

BINDEN®

1 AÑO
DE GARANTÍA

CONSERVANDO
EL EMPAQUE
DEL PRODUCTO



ERA 
ONE



¡Leer este manual de uso es muy importante!

Aquí podrás encontrar todo para iniciar, usar y disfrutar tu producto.

SMARTWATCH ERA ONE



Contenido del paquete

- Reloj inteligente ERA One x 1
- Manual de usuario x 1
- Base de carga x 1

CONFIGURACIÓN

Para iniciar descarga e instale la aplicación SMART-TIME PRO. Compatible con el sistema operativo de iOS 11.0 y Android 5.3 o superior y Bluetooth versión 5.3 y 3.0.





Ingrese a la aplicación y crea una cuenta para sincronizar la información. La aplicación le permite verificar el análisis de datos todos los días y personalizar algunas funcionalidades, como, establecer sedentarismo, notificación de llamadas, objetivos de ejercicio, etc.

CONECTA TU ERA ONE A TU CELULAR


Una vez instalada la aplicación e iniciada la sesión, enciende el Bluetooth en el dispositivo móvil.

Al emparejar el reloj con la aplicación, asegúrese de que el reloj y la aplicación puedan sincronizarse entre sí.


Cómo emparejar el reloj para usuarios iOS

En la aplicación, haga clic en "Dispositivo" > "Vincular dispositivo", en la lista de búsqueda, seleccione la opción "EraOne" con la señal más fuerte. Para confirmar de clic en el botón que aparecerá en la pantalla de su reloj.  El icono de Bluetooth en la barra desplegable será azul  el cual indica que está conectado con Bluetooth 5.3.

*Conexión Bluetooth 3.0

Los usuarios de iPhone admiten Bluetooth dual 5.3 + 3.0 con enlace de una tecla  (revisa los acuerdos de coincidencia con el cuadro de avisos del sistema operación).


Cómo emparejar el reloj para usuarios iOS

En la configuración del Bluetooth del dispositivo selecciona "Opciones de emparejamiento del servicio de llamadas" > Haz clic en "Para enlazar", y después siga las instrucciones de operación que aparecen en la pantalla para completar la conexión con Bluetooth 5.3 + 3.0. Para enlaces posteriores el teléfono se conectará automáticamente al Bluetooth 3.0 del reloj.  (Si automáticamente no logra conectarse a Bluetooth 3.0, por favor busca manualmente en tu celular la señal Bluetooth de tu "EraOne").



Para sugerencias o reportes de problemas en la App móvil, escribenos un correo a: producto@binden.mx

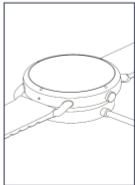
NOTA: Debe usar Android 5.0 + iOS 11.0 o superiores. El reloj solo se puede emparejar con un teléfono móvil a la vez. Para emparejar otros teléfonos móviles, desvincule el actual antes de emparejar.



INSTRUCCIONES DE CARGA

Voltee el reloj, colóquelo sobre los pines de carga (clavijas doradas de los imanes), después de 5 segundos verá el icono de carga en la pantalla del reloj. El ciclo de carga completo puede durar 2 horas. Verá el icono de la batería lleno cuando el reloj se halla cargado por completo.

Limpie la parte trasera del reloj antes de cargar, para evitar que el sudor restante erosione los pines de carga o cause algún riesgo.



FUNCIONES

Cambiar el fondo de pantalla del reloj:

Mantenga presionada la pantalla, deslice para elegir, haga clic para confirmar.



Deportes:

Tu ERA One cuenta con hasta 9 modos deportivos, incluidos: caminar, correr, andar en bicicleta, caminar en interiores, correr en interiores, girar, escalar, fútbol y entrenamiento libre.



Conteo de pasos:

Después de usar el reloj correctamente, abra la aplicación de "Conteo de pasos" en la aplicación del reloj; muestra el número de pasos, calorías, distancia y otros parámetros del ejercicio del día.





NOTA: Los datos de frecuencia cardíaca, oxígeno en sangre y presión arterial emitidos por tu ERA One son de uso referencial y no tienen la intención de ser una base médica o diagnóstica.

Ritmo cardíaco:

Ajusta correctamente el reloj, no demasiado apretado o suelto, asegúrese de que no haya fugas de luz verde. Para iniciar la medición, abra la aplicación "Frecuencia cardíaca" y la medición iniciará automáticamente.



HVR (Variabilidad de frecuencia cardíaca):

Puede ver el registro de latidos cardíacos anormales, la curva de frecuencia cardíaca y la distribución del intervalo de frecuencia cardíaca del día.



Oxígeno en la sangre:

Abra la aplicación "Oxígeno" en el reloj y mida la saturación en la sangre.



Sueño:

Abra la aplicación "Dormir" en el reloj; se registrará el estado del sueño durante la noche.



Modo de llamada:

Tu ERA One, permite realizar, responder y rechazar llamadas Bluetooth directamente en el reloj.



Notificación de mensajes:

Puede visualizar notificaciones en tiempo real, las mismas que te llegan en el teléfono móvil.



Asistente de voz:

A través de comandos de voz podrás controlar tu teléfono.



Alarma antiperdida:

Cuando el reloj se desconecta del Bluetooth del teléfono móvil, el reloj emitirá un sonido y vibrará para evitar pérdidas.



Control de música:

Controle el reproductor de música del teléfono móvil directamente desde tu ERA One, podrás reproducir y pausar la música, así como cambiar la canción y ajustar de volumen.



Obturador remoto:

Controle la cámara de su teléfono móvil directamente desde su ERA One, podrá tomar fotografías de forma remota. Cuando lo use, haga clic en "Dispositivo-Tomar foto" en la aplicación para encender la cámara.



Alarmas:

Configure las alarmas en la aplicación y sincronícelas en el reloj, máximo 8 alarmas.



Cronómetro:

Cuenta el tiempo que pasa, en milésimas de segundo, después de que haga clic en el botón Iniciar.



Encontrar teléfono móvil:

Cuando el reloj esta conectado a la aplicación, el teléfono emitirá un sonido después de tocarlo.



Cuenta regresiva:

Calcula el tiempo restante.



Salud de mujer:

Recordatorio menstrual.



Ajustes:

Brillo, Idioma, Apagado, Restablecimiento de fábrica, Acerca de.



Clima:

Pronóstico del tiempo.



Menú rápido:

Modo vuelo
Conexión Bluetooth
No molestar

Vibración
Configuración
Ajuste de brillo



FUNCIONES

Características de la pantalla: Tamaño 1.32" IPS, R 360x360 px

Asistente de voz compatible con Siri y Hey Google

Ancho de la pulsera: 22mm

Peso: 56g

Longitud de la pulsera: 265mm

Batería: Li-po de 240 mAh

Duración de la batería: Tiempo de trabajo: 5 a 7 días

Duración de la batería en standby: 10 a 15 días

Carga completa: 2 horas

Resistencia: IP65, resistente a salpicaduras

SOLUCIÓN DE PROBLEMA

Se perdió la señal de la frecuencia cardíaca:

Tu Era One sigue prestando atención a los datos de su frecuencia cardíaca durante su ejercicio y su vida diaria. En ocasiones, es posible que el reloj no obtenga una señal de frecuencia cardíaca adecuada. En este momento, los datos de frecuencia cardíaca que faltan aparecerán en la línea de puntos. Si no puede obtener la señal de frecuencia cardíaca, primero debe confirmar que usa el reloj correctamente, ajústelo para evitar que esté demasiado alto, bajo, apretado o suelto en su muñeca.

Después del ajuste, active la monitorización de la frecuencia cardíaca en tiempo real para obtener los datos. Si aún no hay datos de frecuencia cardíaca, verifique si la función de monitoreo de frecuencia cardíaca está activada en la aplicación SMART-TIME PRO.

Otros problemas:

Si su móvil no puede emparejar el reloj, haga clic en Configuración Bluetooth desde su teléfono y compruebe si hay señal de "EraOne". Si es así, significa que no hay ningún problema con la señal de Bluetooth. Por favor, compruebe si el reloj está emparejado con otros teléfonos y desvinculelo. Los usuarios de dispositivos iOS deben hacer clic en [Configuración - Bluetooth - Ignorar este dispositivo](#), y luego emparejarlo.



CONOCE MÁS TU PRODUCTO

Escanea el código y descubre todo sobre tu Smartwatch ERA One en nuestra Base de Conocimientos.

¿Tienes alguna duda o problema con tu ERA One?

Comunícate con nuestro equipo de soporte. ¡Están para ayudarte!



312 145 9169



312 207 5672



soporte@binden.mx

RECUERDA, TIENES

1 AÑO DE GARANTÍA*

CONSERVANDO EL EMPAQUE DEL PRODUCTO

*Consulta la póliza en el contenido de tu producto o en binden.mx



BINDEN® ERA One
¡Combinalo como quieras!

Elige tu color favorito.

Realiza y contesta llamadas, ve notificaciones en tiempo real y disfruta de una interfaz rápida de alta definición.

Conoce los productos de nuestra línea

ERA 



ERA Fit
Banda deportiva



ERA Self
Búsqueda inteligente



ERA Hit
Reloj inteligente

Visita nuestros canales de venta y conoce más

binden.mx

amazon

Liverpool

mercado
libre

Coppel

Walmart

CyberPunto

INO

SEARS

Subito

Claro-shop



Este es un producto desarrollado por Binden®
pensando en ti con mucho amor y dedicación.

Nuestra misión es que disfrutes productos electrónicos de buena calidad y descubras lo que podemos hacer.

Si te gusto tu smartwatch ERA One habla de el en tus redes sociales, comparte tu experiencia a tus amigos o familia y déjanos una reseña en el canal que compraste el producto.

¿Quieres sugerir algo para mejorar nuestros productos?
Envía un mensaje directo al equipo encargado al correo ***product.dev@binden.mx***

¡Síguenos!  / @binden.mx