

# BINDEN®

**1 AÑO**  
DE GARANTÍA

CONSERVANDO  
EL EMPAQUE  
DEL PRODUCTO



# WARRIOR

## MANUAL DE USO



**¡Leer este manual de uso es muy importante!**

Aquí podrás encontrar todo para iniciar, usar y disfrutar tu producto.



Utiliza un adaptador de corriente (el cuadrito) con un voltaje máximo de 5 V y 1 A,

o cárgalo en el puerto USB de tu computadora, de lo contrario puede dañar tu producto

# ➤ AUDÍFONOS TWS DARK WARRIOR

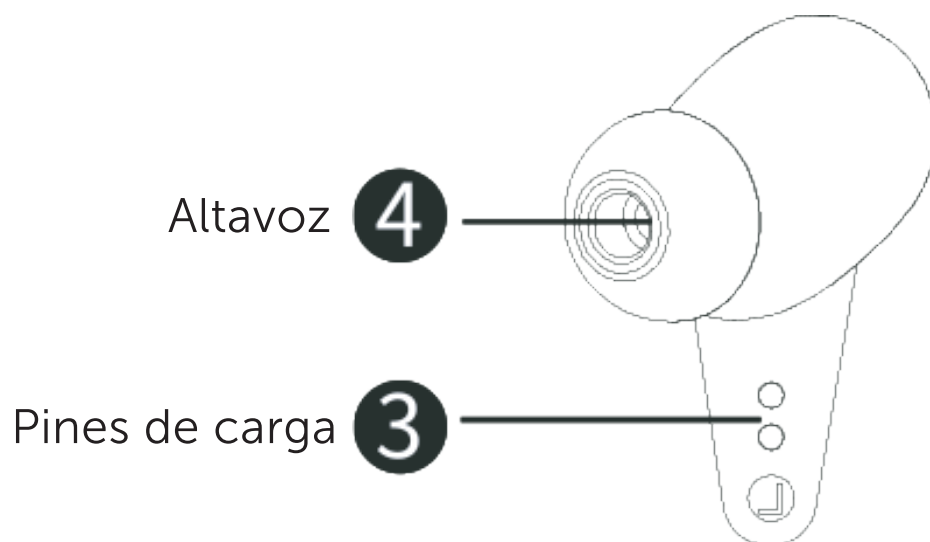
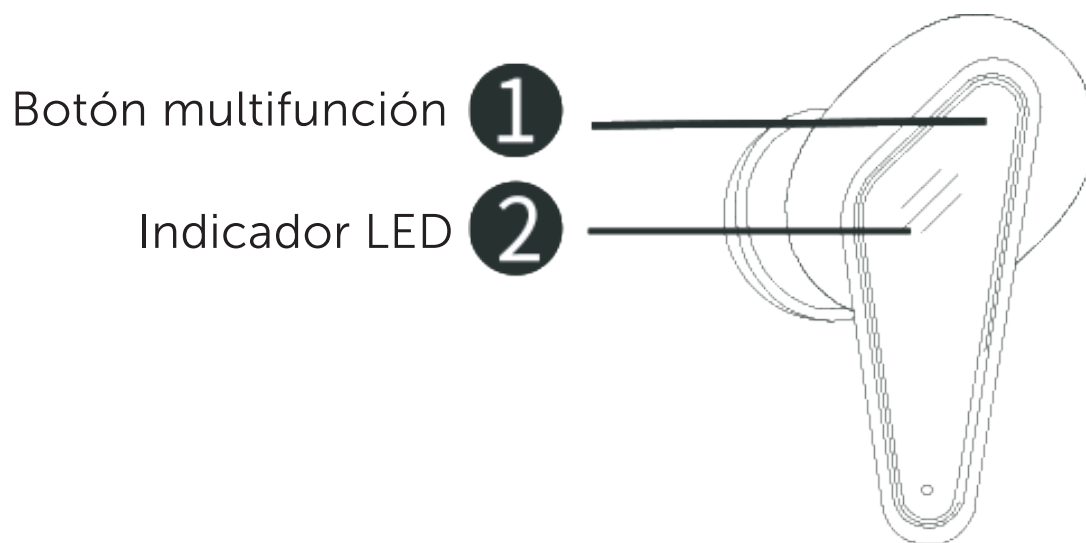


## NOTAS

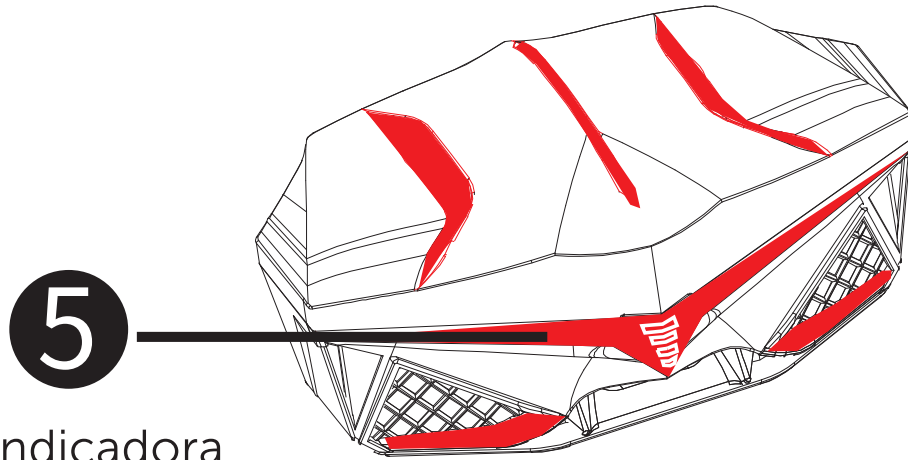
1. Para tu seguridad, recomendamos leer este manual y operar estrictamente de acuerdo a los requerimientos.
2. Por favor, usa un cubo cargador estándar con un voltaje máximo de 5 V y 1 A para cargar los audífonos y no dañar la batería.
3. En baterías recargables es normal que, las repetidas cargas y descargas reduzcan el rendimiento de la batería.
4. Por favor, mantente lejos del fuego al usar los audífonos.
5. Por favor, no bloques ningún puerto de carga, luces LED, altavoz, etc.
6. Por favor, no uses los audífonos por largos periodos de tiempo con volumen alto, para evitar dañar tus oídos.
7. Por favor, en caso de que se dañen, **no desarmes los audífonos por ningún motivo.**
8. Por favor, **no limpies los audífonos con aceite u otros agentes de limpieza corrosivos.**
9. Por favor, no uses los audífonos en lugares potencialmente peligrosos.

# PRESENTACIÓN DEL PRODUCTO

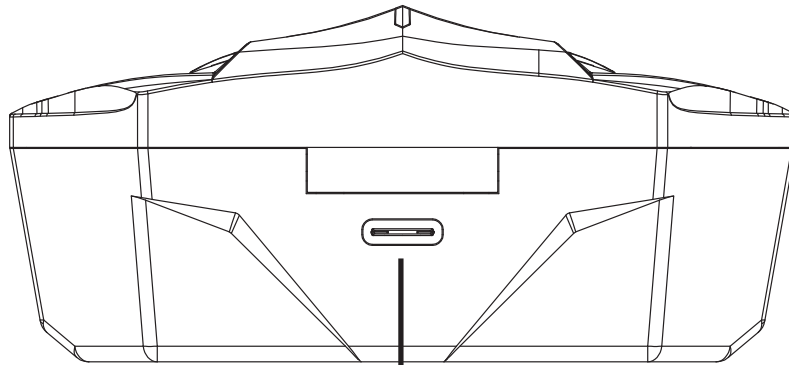
## AURICULAR BLUETOOTH:



## ESTUCHE DE CARGA:



5  
Luz indicadora  
de carga



6  
Puerto de carga del estuche

# ▶ EMPAREJAMIENTO RÁPIDO

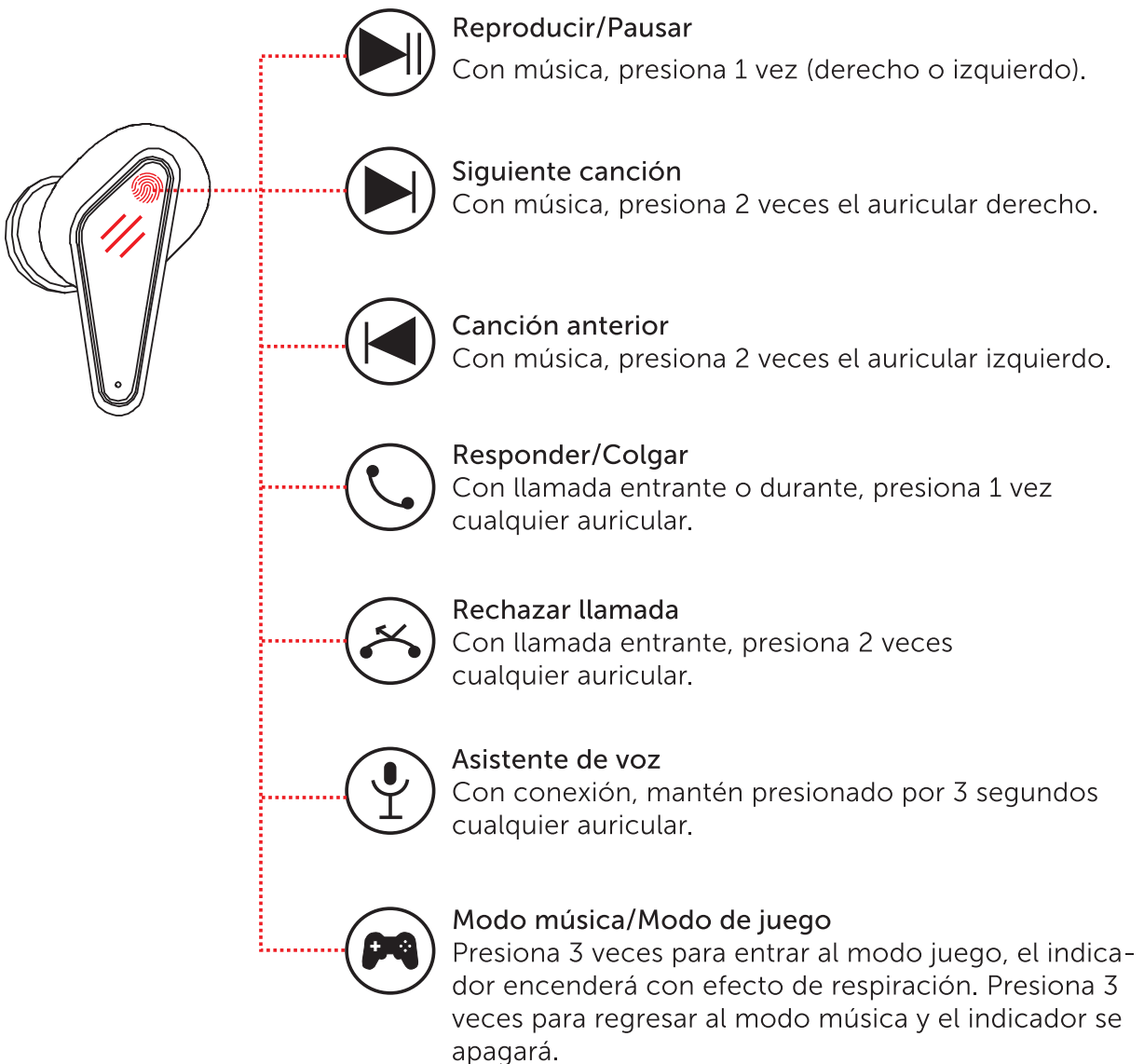
## Primer paso:

- Abre el estuche cargador, los audífonos se prenderán automáticamente y el indicador de luz parpadeará. La luz de uno de los audífonos estará apagada cuando ambos se hayan emparejado exitosamente; la luz de un auricular continuará parpadeando esperando a conectarse con el celular.

## Segundo paso

- Enciende el Bluetooth del teléfono, selecciona buscar, luego presiona "Dark Warrior" en la lista de dispositivos para conectarse y espera a que la luz del auricular se apague. Se reconectarán automáticamente después de haber conectado los audífonos y el celular por primera vez.

## ■ CONTROL TÁCTIL



# INSTRUCCIONES DE CARGA

## 1. Carga de los audífonos

Coloca los audífonos dentro del estuche de carga apropiadamente, ciérralo y los audífonos comenzarán a cargarse, la luz indicadora se mantendrá encendida por un largo periodo y se apagará una vez que hayan terminado de cargarse.

## 2. Carga del estuche de carga

Al abrir el estuche de carga, la luz se encenderá y mostrará el nivel de batería actual. Sucederá de igual manera al cerrar el estuche de carga. Una luz significa 25%, dos 50%, tres 75%, cuatro 100%.

Por favor, usa el cable cargador original 5V/2A para cargar el producto. Durante la carga, la luz indicadora parpadeará al nivel actual de batería, y todas las 4 luces se encenderán cuando este completamente cargado.

Al usarse, sólo la primera luz indicadora estará encendida y parpadeando, indicando baja energía. Por favor, carga el producto completamente.

## **ESPECIFICACIONES TÉCNICAS**

- Modelo: Dark
- Versión de Bluetooth: 5.1
- Protocolo Bluetooth: HFP/HSP/A2DP/AVRCP
- Batería de los audífonos: 35 mAh
- Batería del estuche cargador: 400 mAh
- Tiempo de música/hablando: >5 horas
- Tiempo en espera: >100 horas
- Tiempo de carga: 1 hora
- Tiempo de carga: El estuche cargador carga los audífonos >4 veces

**NOTA:** Los parámetros del producto serán diferentes dependiendo del modelo, uso, volumen, ambiente, etc.

## **ACCESORIOS**

- Auricular Bluetooth \*2
- Manual de usuario \*1
- Almohadillas \*2
- Estuche de carga \*1
- Cable USB a tipo C \*1

Conoce nuestra *línea de audio gamer*

# DAEC<sup>®</sup> GAMER<sup>®</sup>



**Dark Gamer<sup>®</sup>  
Warrior**



**Dark Gamer<sup>®</sup>  
Manta**



**Dark Gamer<sup>®</sup>  
Predator**



**Dark Gamer<sup>®</sup>  
Combat**



**Dark Gamer<sup>®</sup>  
Candy**



**Dark Gamer<sup>®</sup>  
Punk**  
*Audifonos  
personalizables*



**Dark Gamer<sup>®</sup>  
Alien**



**Dark Gamer<sup>®</sup>  
Snake**



## CONOCE MÁS TU PRODUCTO

Escanea el código y descubre todo sobre tus Dark Gamer® Warrior en nuestra Base de Conocimientos.

## ¿Tienes alguna duda o problema con tus Dark Gamer® Warrior?

Comunícate con nuestro equipo de soporte. ¡Están para ayudarte!



312 145 9169



312 207 5672



soporte@binden.mx

RECUERDA, TIENES

# 1 AÑO DE GARANTÍA\*

CONSERVANDO EL EMPAQUE DEL PRODUCTO

\*Consulta la póliza en el contenido de tu producto o en [binden.mx](https://binden.mx)





## **BINDEN® Dark Gamer® Warrior** ¡El control en la punta de tu dedo!

*Sus luces LED te darán el estilo gamer.*  
Disfruta de más horas de música o juego,  
coloca tus auriculares en el estuche de  
carga y tendrás más horas de diversión.

Visita nuestros canales de venta y conoce más

**Binden.mx**





**Este es un producto desarrollado por Binden®**  
pensando en ti con mucho amor y dedicación.

Nuestra misión es que disfrutes productos electrónicos de buena calidad y descubras lo que podemos hacer.

**Si te gustaron tus Dark Gamer® Warrior** habla de ellos en tus redes sociales, comparte tu experiencia a tus amigos o familia y déjanos una reseña en el canal que compraste el producto.

¿Quieres sugerir algo para mejorar nuestros productos?  
Envía un mensaje directo al equipo encargado al correo ***product.dev@binden.mx***

**¡Síguenos!**  / @binden.mx