

**BINDEN®**




**DEPC**  
**COMBAT**

# DESCRIPCIÓN DE LA LUZ LED

Estado de emparejamiento	La luz azul y roja parpadean alternativamente.
Encendido	La luz azul permanece encendida indefinidamente para ingresar al estado de emparejamiento.
Modo de espera	La luz azul permanece encendida indefinidamente.
Estado de batería baja	La luz roja parpadea 3 veces cada 5 segundos.
Estado de carga	La luz roja permanece encendida durante la carga. Una vez los auriculares estén completamente cargados, la luz se apagará.

## FUNCIONAMIENTO DE LOS BOTONES

### ENCENDER

Mantenga presionado el botón  durante 3 segundos, la luz led azul permanecerá encendida durante 2 segundos y luego los auriculares se encenderán. Después de encenderlo, entrará automáticamente en el estado de emparejamiento y la luz led azul y rojo parpadearán alternativamente.


### APAGAR


Mantenga presionado para apagar los auriculares, La luz led rojo permanece encendido durante 2 segundos y luego se apagará.

## AJUSTAR EL VOLUMEN






Gire la perilla de control de volumen hacia arriba para subir el volumen, y hacia abajo para bajar el volumen.

## SELECCIÓN DE LA MÚSICA

Haga clic dos veces  para pasar a la siguiente canción.

Haga clic tres veces  para saltar a la canción anterior.

## REPRODUCIR / PAUSAR / LLAMADA TELEFÓNICA

- **Pausa de música:** Clic en  cuando se reproduce música.
- **Reproducción de música:** Clic en  cuando la música está en pausa.
- **Responder llamadas:** Clic en  cuando entre una llamada.
- **Colgar:** Clic en  durante una llamada.
- **Rechazar la llamada:** Mantenga presionado  cuando entre una llamada.

## ENCENDER MICRÓFONO Y SILENCIARLO

1. Da clic en el botón **M** para silenciar el micrófono, la luz indicadora del micrófono se apagará con un mensaje de voz.
2. Para reanudar el uso del micrófono, cuando el micrófono esté silenciado, haga clic en el botón **M** para reanudar el uso del micrófono, la luz indicadora del micrófono se encenderá con un mensaje de voz.

## MODO DE CARGA

Cuando tenga poca batería, cárgalos durante aproximadamente 2 horas con el cable de carga USB. Los auriculares se apagaran automáticamente mientras se cargan. La luz led rojo permanece encendida indefinidamente mientras se está cargando, una vez los auriculares estén completamente cargados la luz se apagará.

## ESTADO DE PODER

Cuando los auriculares están conectados al dispositivo iOS, el estado de batería actual de los auriculares se mostrará en la esquina superior derecha de la pantalla del dispositivo.


## MODO ALÁMBRICO (CON CABLE)

Conecte el cable de audio y los auriculares se apagará automáticamente. En modo con cable, puede usar el micrófono de los auriculares para hacer llamadas.

**Nota:** En modo alámbrico, la conexión inalámbrica no se puede encender normalmente, debe desconectar el cable de audio para encender los auriculares y usar bluetooth.

## CONEXIÓN INALÁMBRICA

Después de encender los auriculares, la luz led rojo y azul parpadearán de forma alterna. Encienda la conexión inalámbrica en su teléfono celular y busque **"Dark Combat"**, haga clic para conectarse. La luz led azul permanecerá encendido indefinidamente después de que finalice la conexión.

**Nota:** Si los audífonos ya han sido conectado con otro dispositivo y tienes problemas para conectarlo a un nuevo dispositivo, una vez encendidos presiona el botón  + **M** por 5 segundos, hará que se desconecte del dispositivo actual y entre en modo de "conexión" para que lo puedas conectar con un nuevo dispositivo.

## MODO JUEGO/ GAMING MODE

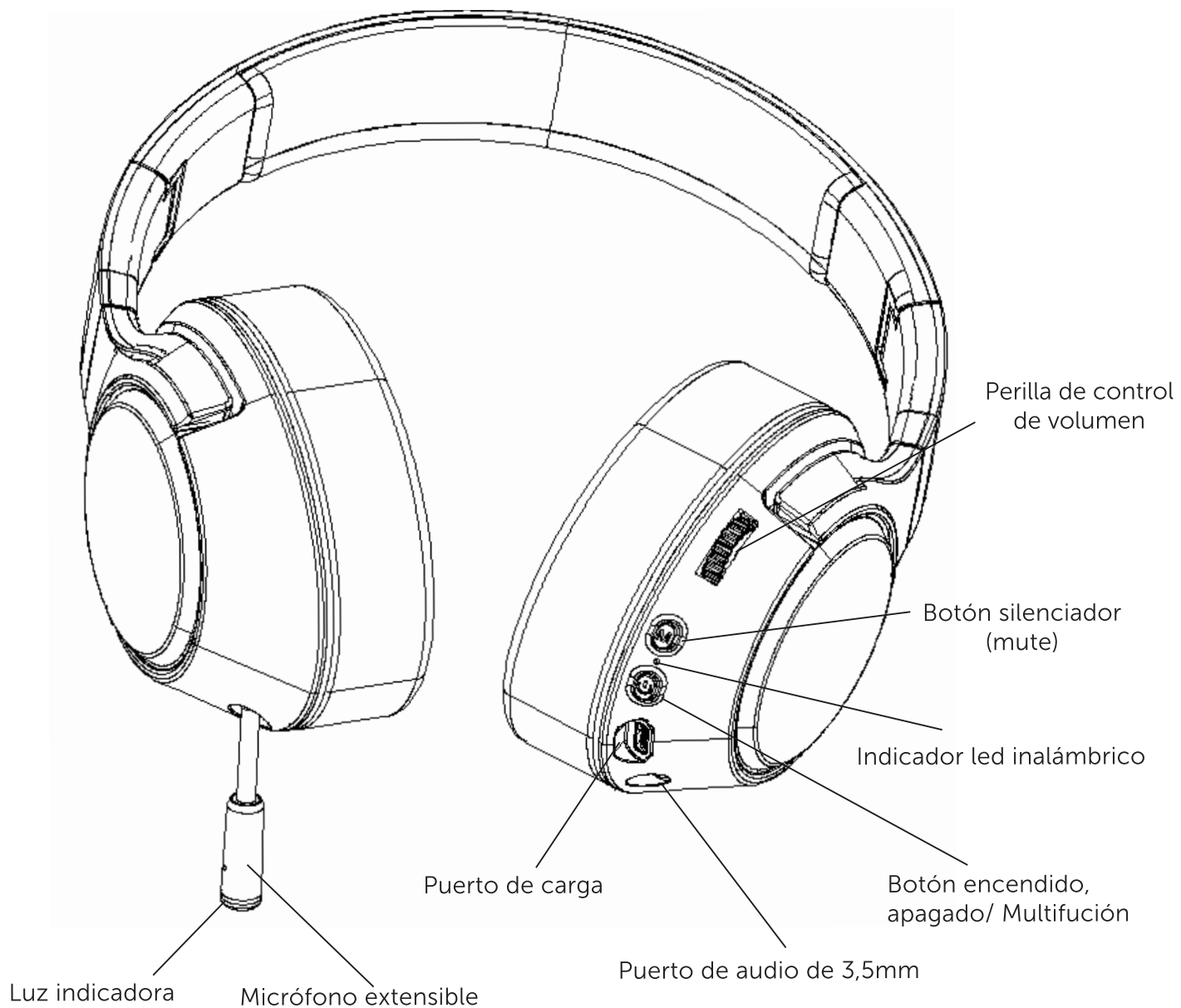
Los auriculares tienen el efecto de sonido normal o "Modo música" predeterminado cuando se encienden. Para acceder al "Modo Gamer", haz clic tres veces en el botón **M** escucharás un tono indicando que se ha encendido el modo gamer, habrás entonces activado el sonido 3D y la baja latencia (las luces laterales de los auriculares se encenderán). Para regresar a modo música haga clic tres veces en el botón **M** nuevamente, se apagará el sonido 3D del modo gamer y el sonido de los auriculares entrarán en el efecto de sonido normal.

## APAGADO AUTOMÁTICO Y ALCANCE DE BLUETOOTH

Los auriculares se desconectarán automáticamente cuando estén fuera del alcance efectivo. Cuando vuelva al rango efectivo dentro de los 5 minutos, se volverá a conectar automáticamente. Los auriculares se apagará automáticamente si están fuera del alcance efectivo durante más de 10 minutos.



# DESCRIPCIÓN GENERAL



## CONSEJOS

1. Cargue los auriculares con un cargador de 5v 1A/ 5V 2A. El uso de dispositivos de carga con alto voltaje para cargar los auriculares puede dañarlos.
2. Cuando los auriculares no se han utilizado durante más de 3 meses, es necesario cargarlos antes de usarlos.
3. Cuando los auriculares no se han utilizado durante mucho tiempo, le sugerimos que los cargue cada 3 meses para brindar una buena protección a la batería.
4. Le sugerimos que cargue completamente los auriculares por primera vez.

## ATENCIONES

- Mantenga o use los auriculares a temperatura normal, evite la luz solar directa.
- Mantenga los auriculares alejados del fuego u otros objetos calientes.
- Mantenga los auriculares alejados de lugares húmedos o sumergidos en líquido, manténgalos secos.
- No intente utilizar otros métodos de carga que no sean el cable de carga USB que proporcionamos.
- Por favor no desmonte, repare o modifique.
- Preste atención a choques excesivos, impactos, rasguños u otros comportamientos que afecten la función de los auriculares, si hay algún daño (como abolladuras, deformación, corrosión, etc.), recurra a nosotros para obtener ayuda mediante la información de contacto en la garantía tarjeta.
- Si los auriculares producen un olor anormal, una temperatura superior a la normal, el color o la forma cambian de forma anormal, deje de usarlos y solicite ayuda a través del equipo de soporte técnico BINDEN.

## ESPECIFICACIONES TÉCNICAS

- Versión de Bluetooth: 5.0
- Conexión Inalámbrica o por cable a través de conector 3.5 mm
- Latencia en modo Gamer: 46 MS
- Latencia en modo música: Alrededor de 170 MS
- Luz LED (7 tonos de color)
- Tamaño del altavoz: 40mm
- Rango de operación: 10 m
- Impedancia:  $32 \pm 15\%$  ohm
- Frecuencia: 20Hz – 20kHz
- Capacidad de la batería: 300mAh, batería de litio
- Voltaje de carga: 5V
- Voltaje de funcionamiento: 3.3 – 4.2 V
- Duración de la batería: 25 horas (70% volumen)
- Tiempo de carga: 1.5 horas
- Cable auxiliar de 3.5 mm
- Largo del cable auxiliar: 1.5 m
- Largo del cable de carga: 0.8 m
- Entrada para carga: Tipo C
- Micrófono telescópico HD incorporado
- Sonido envolvente 3D
- Aislamiento de ruido
- Cancelación de ruido en llamadas
- Diseño plegable
- Compatible con iOS, Android, Windows, Mac, N-Switch, PS4, PS5 (PS4 y PS5 sólo es compatible por medio de cable auxiliar 3.5 mm)