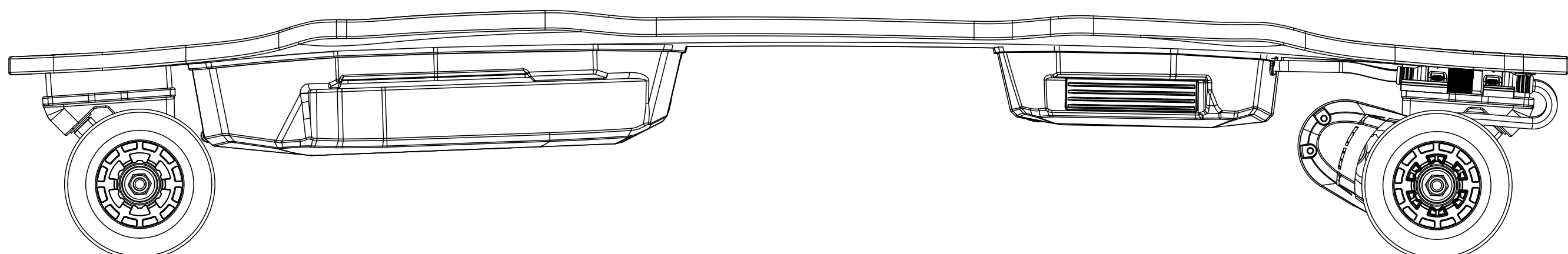




Zealot S2e

操作说明
指南





BACKFIRE 逆火-电动滑板

警告-你需要知道的事

— 使用BACKFIRE电动滑板时，操作不当可导致受伤或致命的危险。

为安全使用该产品，请仔细阅读产品使用说明。

— **使用BACKFIRE电动滑板时必须穿戴“头盔”等护具。**

禁止在湿滑路面、颠簸路面、陡坡、以及交通繁忙路段等有可能对自身或他人造成损害的情况下行驶。

避免在夜间、低能见度以及道路拥挤情况下行驶。

— **警告：请根据自身的滑板（长板）技巧调整BACKFIRE电动滑板的操作。**

如果由于电池耗尽、连接干扰等原因，使用者需要依靠普通滑板的技巧进行操作。

禁止使用者在无法安全操控普通滑板的情况下操作本电动滑板产品。

— **警告：禁止触水**

BACKFIRE电动滑板非完全防水，电子器件、轴承以及其他配件可能由于触水而损坏。由于触水造成的产品故障不在保修范围内。


— **警告：夹手危险**

严禁以手指、头发、衣物等触碰或接近电机、轮子、以及其他转动部件。

— **警告：触电危险**

严禁自行拆卸电池盖、接触电池或其他电子器件，随意拆卸有触电危险。


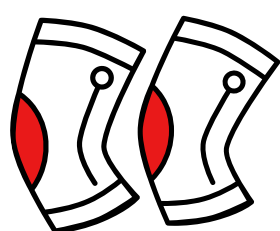
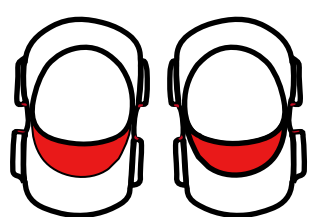
由于自行拆卸导致的产品故障不在保修范围内。





- 关于安全

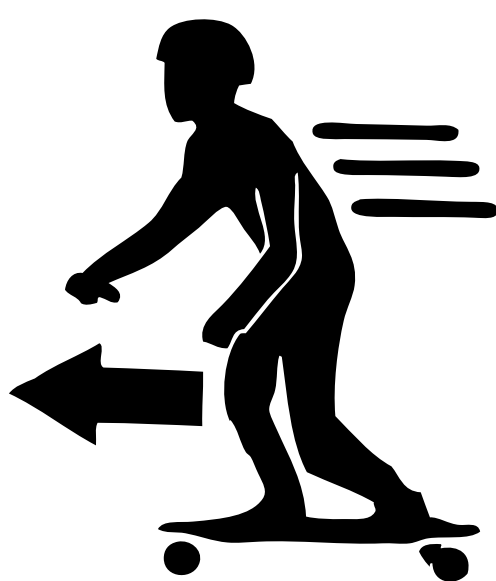
- 骑行滑板时强烈建议佩戴好头盔、护膝、护肘、手套确保摔跤时候不会受伤。
- 第一次骑行时，找一个开阔、平坦、路面干净的地方。
- 初学者请遵循以下提示以确保安全的骑行体验：



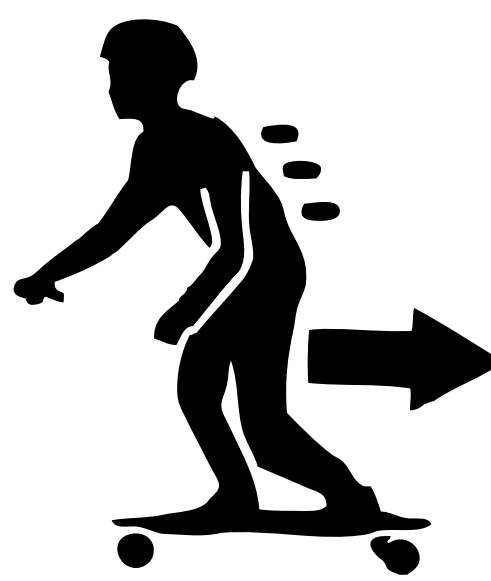
- 以较小的增量移动油门轮。
- 在板面上保持宽阔的姿态。
- 保持低重心。
- 加速时身体前倾。
- 刹车时向后倾。
- 遵守所在州或国家的法律法规。
- 尊重路上的其他司机和行人。
- 避免在繁忙的交通和拥挤的地方骑车。
- 不要把滑板停在妨碍行人或交通的地方，或可能造成安全问题。
- 在指定的人行横道或有信号的十字路口过马路。
- 与他人共同滑行时，应与他人及其他交通工具保持安全距离。
- 辨认道路上的危险及障碍物，并与它们保持安全距离。
- 除非获得许可，否则不要在私人土地上骑滑板。



请按示意图站位



加速时请稍向前倾避免
向后摔倒重心



刹车时候请稍后倾斜以
抵消刹车惯性



- 关于参数

型号: Zealot S2e

续航: 48KM

最高时速: 48km/h

最大载重: 110KG

轮胎类型: PU轮

轮径: 96mm

充电时间: 3小时

桥架材质: 8inch铝合金

滑板重量: 10.5KG

电机瓦数: 875w * 2

电池容量: 8AH 403.2WH

板面材质: 玻纤+加拿大枫木+ABS

档位调节: E档/S档/T档

驱动类型: 皮带驱动

电池类型: 锂电池

遥控器名称: HALO


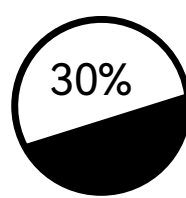
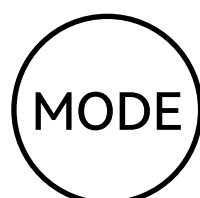
材料: 铝合金

充电时间: 2小时

电池类型: 锂电池

无线连接: 2.4GHz

充电电压: 5V



四种骑行模式:

经济模式: 最高时速为19千米/小时;

运动模式: 最高时速为38千米/小时;

Turbo模式: 最高时速为48千米/小时;

巡航模式: 以稳定的速度行驶。

30%爬坡能力:

实际性能取决于车手的体重和路况。

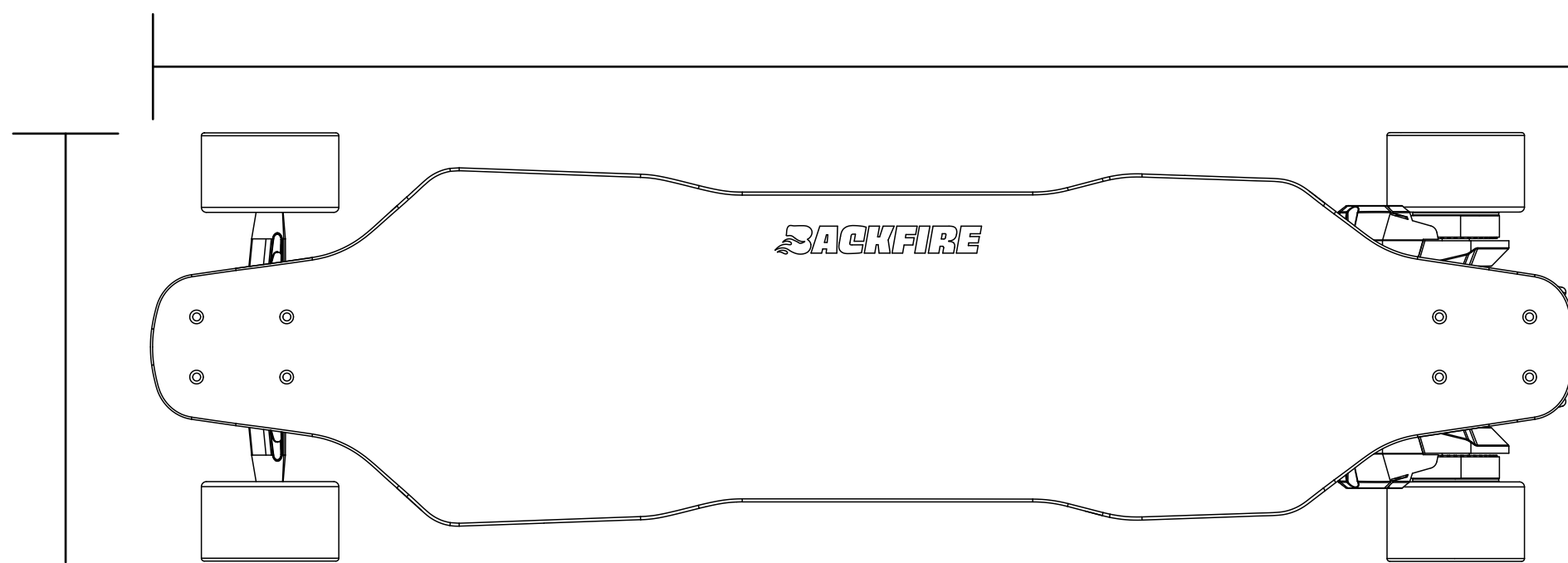
滑板充电时间3小时

遥控器充电时间2小时

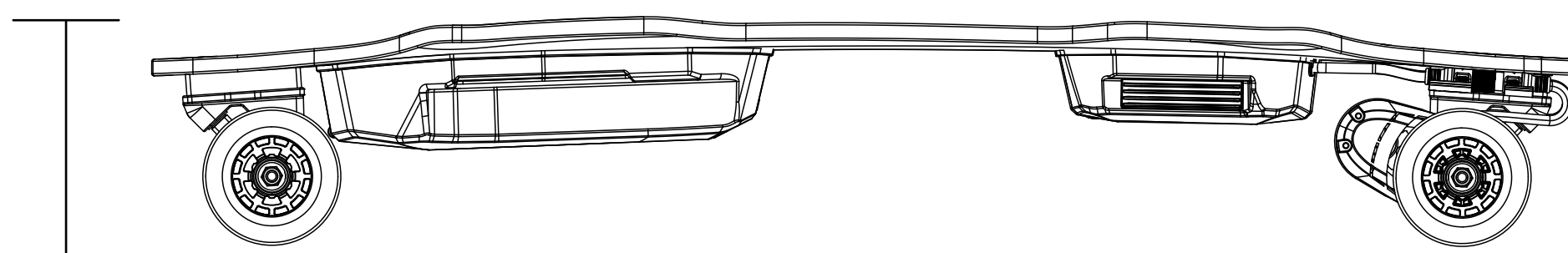
板净重23LBS/磅/10.5KG。

长度: 995mm

宽度: 296mm

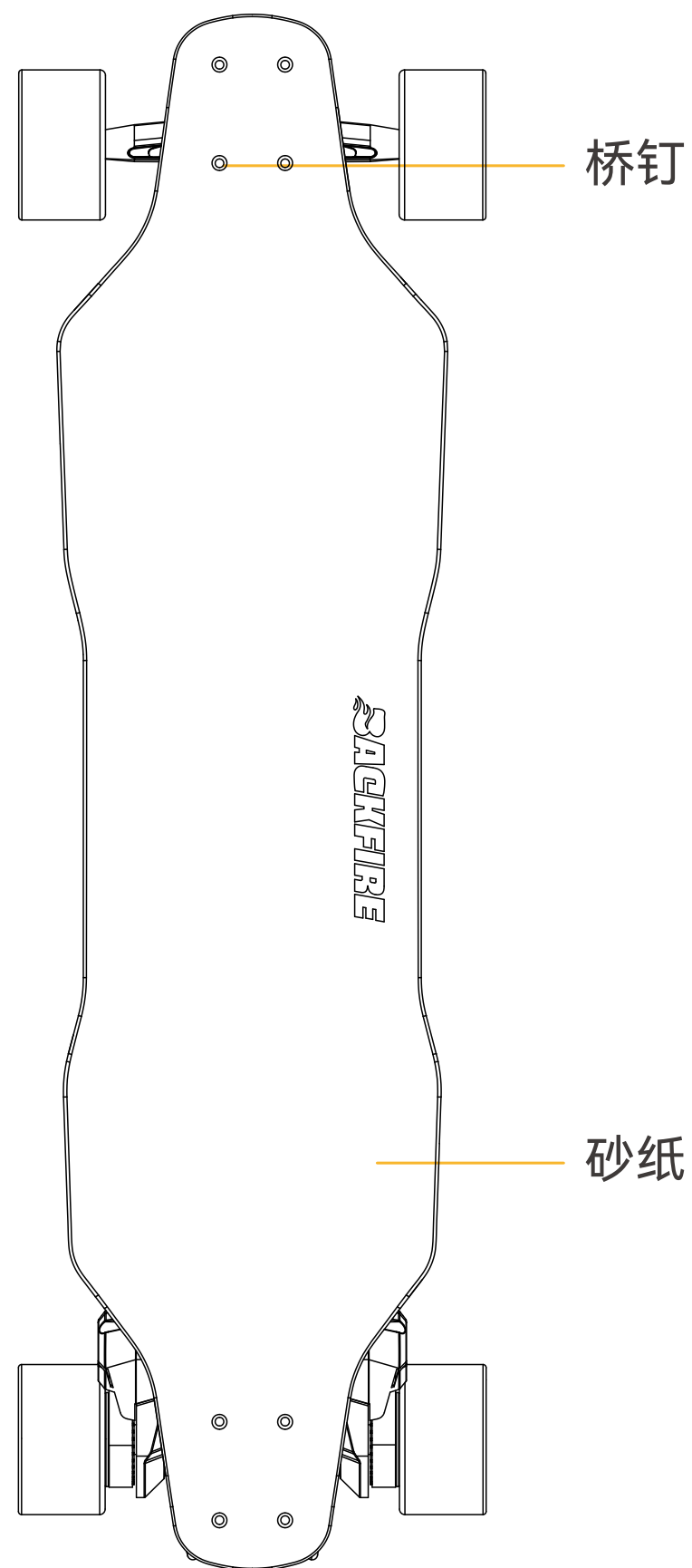
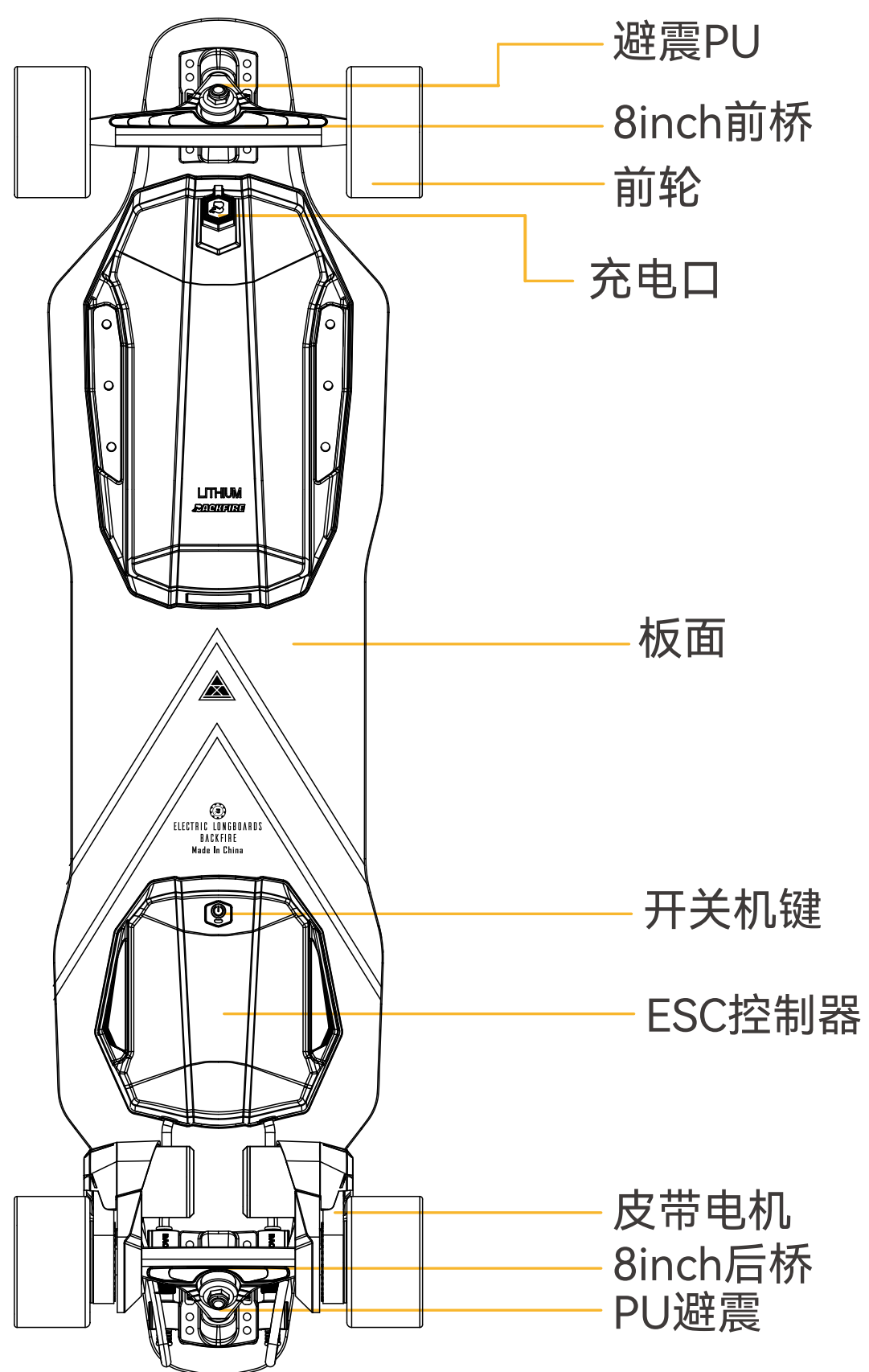


高度: 129mm

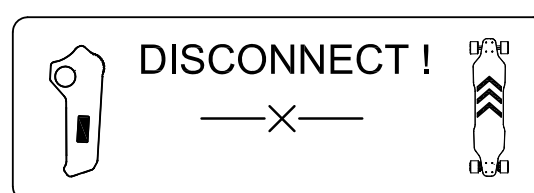




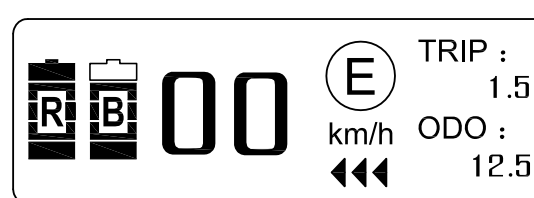
-板面介绍



-遥控器介绍



滑板没有开机，或滑板未与匹配连接后，按电源键开机



遥控器将显示滑板电量、遥控器电量、当前时速、模式、和里程等信息

遥控器剩余电量

滑板剩余电量

20 滑板当前速度

当前模式
km/h

TRIP : 1.5 滑板单次滑行里程

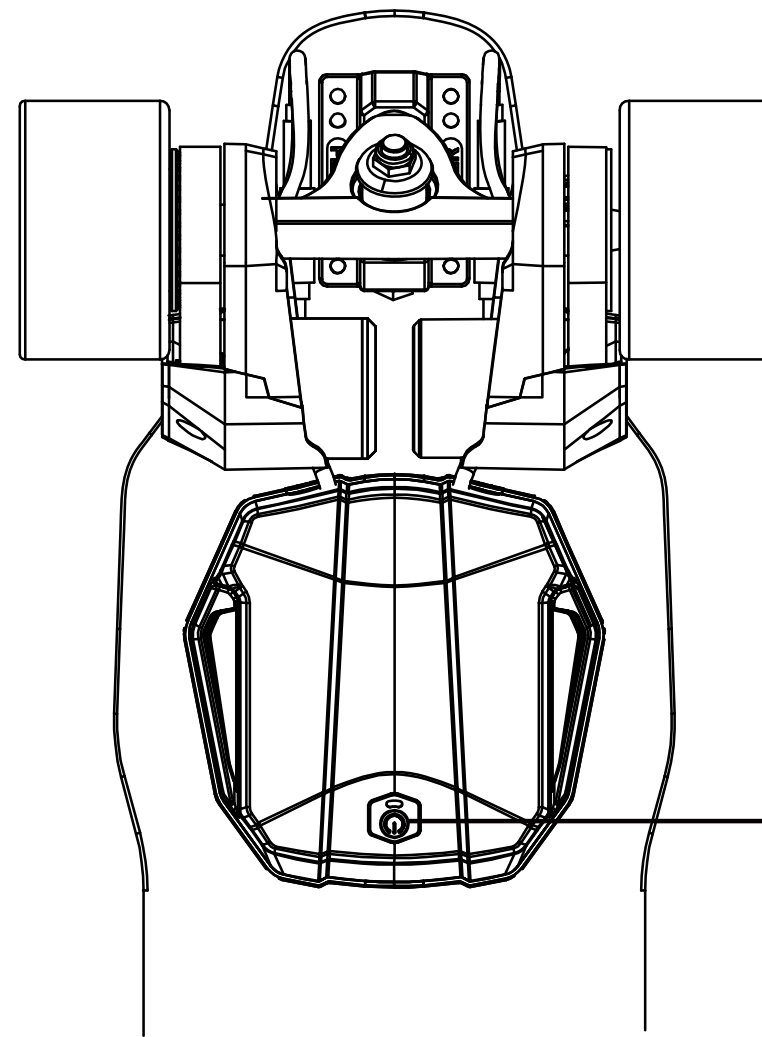
ODO : 12.5 滑板滑行总里程



-遥控器如何匹配滑板



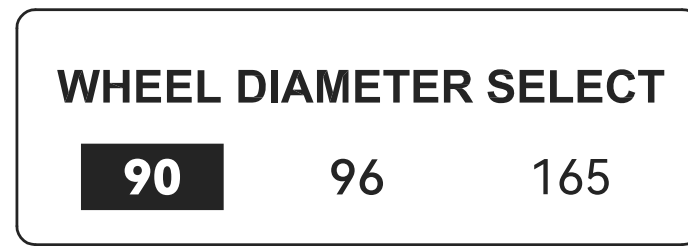
长按遥控器5秒
进入配对模式



长按滑板5秒灯光闪烁
进入配对模式



选择公里或者英里



选择轮子大小



匹配成功



-附DIY轮子遥控设置表

轮径Wheel Size	齿比Gear Ratio	极对数Pole Pairs
96mm	2.6	7
105mm云轮	2.6	7
120mm云轮	2.8	7
120mmPU轮	3.1	7



-关于保养

- 经常进行保养检查，确保所有的螺丝都拧紧后再使用。
- 定期清洗轴承。
- 不使用时关闭滑板 and 控制器。
- 在通风良好的地方给电池充电。
- 请勿在潮湿的环境下给滑板充电。
- 禁止在无人看管的情况下给滑板充电。
- 如果电线损坏，请停止使用滑板或充电器。
- 请使用BACKFIRE提供的专用充电器。
- 禁止使用滑板电池为其它设备供电。
- 滑板电量使用过放自动关机后，请务必将电池充满电后再次使用，以免影响电池寿命和电量显示精确度



-关于电池安全

提示：滑板在静置7天后，电池会进入休眠状态，在收到滑板后，如遇到不能开机的，请先充电激活。

如果使用不当，锂离子电池可能会爆炸或引发火灾。因此，建议仔细阅读以下说明：

- 每次登上滑板前，都要仔细检查电池组，尤其是保护密封。确保它完好无损。
- 永远不要摔板子。
- 将装有电池的滑板存放在干燥的地方。
- 切勿将电池暴露在高于50摄氏度的温度下。
- 只能使用官方充电器为滑板充电。
- 禁止在无人看管的情况下给滑板充电。
- 充电时不要让滑板工作。
- 如果你不打算在大约2个月或更长时间内使用该滑板，请充电至50%-60%和每月充一次电，锂电池空置过久后将失去充电能力。
- 电池盒受到撞击、碾压或者泡水之后，电池会有短路自燃的隐患，请务必将滑板放置在空旷的地方，且周围没有可燃物，并联系BACKFIRE客服。



- 我们的承诺

保修期:

- BACKFIRE电动滑板自出售日期起, 有6个月的质保期限;
- 轮子、砂纸、轴承、充电器等零配件不在保修范围;
- 由于操作不当、泡水、自行拆机、或是由于事故造成的损坏不在质保范围内;
- 赠品不在保修范围。

如您遇到任何质量问题, 请联系经销商或者BACKFIRE官方客服。

友情提醒:

请保留BACKFIRE电动滑板原始包装。

由于包装不当造成退回时损坏将不在质保范围内。

联系我们

CONTACT US

小红书号: 548807120

官方网站: <https://www.backfireboards.com/>

