

全高	1,610mm
縮長	550mm
質量	580g

取扱説明書

このたびは、スリック製品をお買い求めいただき、まことにありがとうございます。ご使用前にこの説明書をよくお読みいただき、正しく十分に性能を生かしてお使いください。
お読みになったあとは必ず保管し、わからないときには再読してください。

⚠ 注意 このマークは取扱いを誤った場合、人が傷害を負ったり物的損害の発生が想定される内容です。

🚫 禁止 このマークは禁止（してはいけないこと）内容です。説明にしたがい事故のないようお使いください。

English instruction in reverse side.

C685-4

各部名称

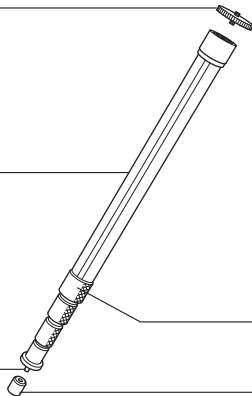
凸ネジアダプター
(一脚転用アダプター)

脚パイプ

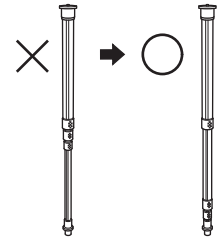
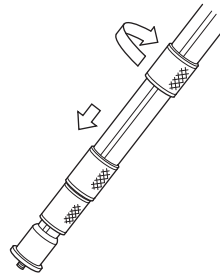
オネジ
(1/4-20 UNC)

脚ロックナット

石突アダプター
(一脚転用アダプター)



脚の伸ばし方



みぞ入りパイプはどの脚ロックナットからも操作ができて便利です。ナットは1/2回転以内でロック、フリーの操作ができます。

太いパイプを優先して使用するとより安定したカメラ支持となります。伸ばすときは上のナットから、縮めるときは下からが原則です。

使用例

S-ポールⅡの両端にはオネジとメネジが付いています。これらのネジをいかすと、用途がひろがります。

一脚転用アダプターを取り付けると、丈夫な一脚となります。雲台(別売)を取り付けるとアングル調整が楽になります。

クランプヘッド(別売)を介して三脚に固定すればライト台として利用できます。

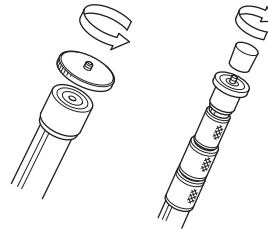


雲台(別売)を取り付けるとハイアングルでの撮影もできます。



テーブル三脚(別売)との組み合わせで、一脚型三脚として使用できます。

一脚転用アダプター



凸ネジアダプターを取りはずすとメネジが利用できます。石突アダプターはオネジに取り付けると、付けた側を下にして石突として使えます。

使用上のご注意

🚫 禁止



カメラは一脚から外して持ち運んでください。カメラの落下、使用者や周囲の人へケガ、物損等を起こす可能性があります。

🚫 禁止



- 三脚や雲台各部へのオイル・グリス等の補充は絶対にしないでください。破損、故障の原因となります。可動部の動きが悪くなってきた場合は、お買い求めの販売店またはアフターサービスへご依頼ください。
- 火に近づけないようにしてください。夏など高温になる車内などに長時間放置しないでください。

お手入れ

- よごれたときには、中性洗剤をやわらかな布につけてふいてください。その後、きれいな乾いた布でふいてください。

本製品の補修用性能部品は製造中止後5年を目安に保有しております。したがって本期間中は修理をお受けいたします。

インターネット・ホームページ <http://www.slik.co.jp/>

* 改良のため、お断りなくデザイン、仕様を変更することがありますのでご了承ください。
©2014 SLIK CORPORATION

Operating Instructions

Congratulations on the purchase of a SLIK S-POLE II. The SLIK Corporation has designed your Monopod to be a sturdy, rugged, dependable product that will provide you with many years of satisfactory use.

Please take a few moments to read this instruction sheet carefully so you can take full advantage of your Monopod's many fine features. Retain this instruction sheet in case you might want to refer back to it.

⚠ Caution

This caution icon refers to information pertaining to important safety procedures in preventing injuries, and damages which may occur as a result of mishandling this product.

🚫 Prohibited

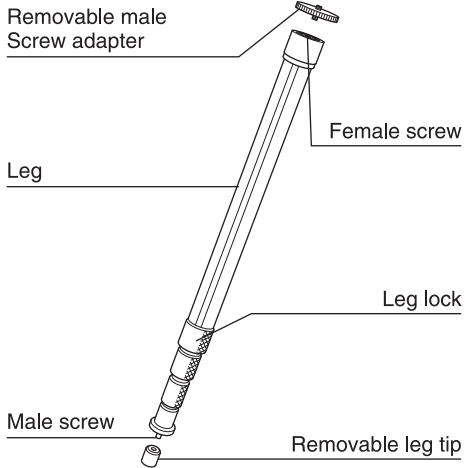
This prohibited icon refers to information pertaining to prohibited contents. Please refer to instructions closely to avoid accidents.

Specification

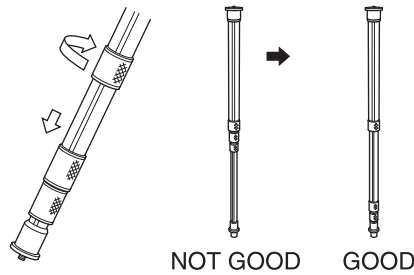
Max.operating height	1,610mm (63 1/3")
Length folded	550mm (21 2/3")
Weight	580g (1lbs 5oz)

C685-4

Components

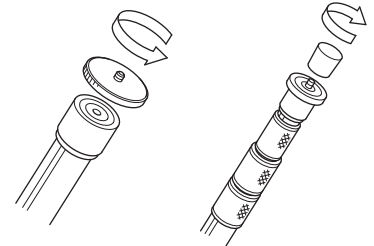


Extending the leg



Release the leg locks by rotating one half turn. Because the legs are grooved, the leg locks can be released in any order.
Note: Extending the larger legs first gives you better support. Extend legs from the top. Fold legs from the bottom.

Removeable male screw adapter & leg tip




Can change male screw to female screw. See example of use C & D.
Can change male screw to leg tip. See example of use A.

Example of use



A : Attaching male screw adapter to the female screw end, it can be used as a steady unipod. If you attach a ball head (separately supply as an accessory) to the male screw adapter end, you can adjust camera angle easily.

B : Used for high angle shots.



C : When used with a SLIK MINI-PRO, becomes a self-standing unipod.

D : Use as a light stand arm with a SLIK CLAMP HEAD.



"S-Pole II" is uniquely designed multipurpose extension POLE. It features to have a male screw on one end and a female screw on the other end of 4-section pole. Putting these features to practical use, it can be fitted various uses.

Carrying the monopod

🚫 Prohibited



Carrying a monopod with a camera left on can result in unexpected accidents. We therefore, recommend that you remove your camera when carrying the monopod.

Care of the monopod

- DO NOT apply any grease or oil to this product.
- Clean with a mild detergent and a soft cloth only.
- DO NOT use close to flame. Avoid extreme heat.

