



**COLLARI PER BILANCIERE OLIMPICO**

Buongiorno e grazie per aver acquistato un prodotto Power Gear!

La nostra azienda punta alla massima soddisfazione del cliente finale, per qualsiasi richiesta, suggerimento o problema Vi invitiamo a scriverci all'indirizzo mail [info@power-gear.it](mailto:info@power-gear.it)

## **CONTENUTO DELLA SPEDIZIONE**

In base a quanto ordinato, nella spedizione potrete trovare:

- N°2 collari per bilanciere olimpico, del peso singolare di 2.5Kg per un totale di 5Kg

## **INFORMAZIONI SUL PRODOTTO**

I collari per bilanciere olimpico sono studiati per garantire il corretto bloccaggio dei dischi sul bilanciere e per non graffiare la superficie di carico quando si serra la vite. Il peso per pezzo è di 2,5Kg quindi la coppia di collari pesa complessivamente 5Kg.

**NOTA:** Controllare scrupolosamente il prodotto prima di utilizzarlo! Se fossero presenti cricche, crepe o intagli di qualsiasi tipo o genere o deformazioni di qualunque tipo **NON UTILIZZARE** il prodotto.

Il corretto funzionamento è garantito qualora vengano rispettate le condizioni di utilizzo.

## **CONDIZIONI DI UTILIZZO**

Per il corretto funzionamento dei collari:


- caricare i dischi in modo speculare sui due perni di carico
- assicurare i dischi al perno infilandoli a fondo e stringendo la maniglia fino ad ottenere un serraggio deciso
- non utilizzare strumenti come leve o prolunghe per serrare la maniglia dei collari
- non lasciare cadere a terra i collari di serraggio

## **ISTRUZIONI E MANUTENZIONE**


### *caricamento*

Per caricare il bilanciere infilare i dischi alternativamente da un lato e dall'altro dello stesso. Consigliamo di infilare i dischi più pesanti per primi facendoli seguire dai meno pesanti.


**ATTENZIONE! Non caricare i dischi infilandoli da un solo lato! Il bilanciere potrebbe ribaltarsi con conseguenze pericolose per l'utente!**



Una volta effettuato il caricamento infilare un collare su ogni perno, spingerlo energicamente a fondo per compattare tra loro i dischi e girare la maniglia fino ad ottenere un serraggio deciso.



La maniglia è del tipo ad ingranaggio per cui nel caso l'impugnatura intralciasse la chiusura è possibile tirare la stessa verso l'alto e ruotarla fino a portarla in una posizione più comoda per il serraggio.



#### *scaricamento*

Per scaricare il bilanciere sbloccare le maniglie e rimuovere in maniera simmetrica di dischi alternando le estrazioni prima da un lato e poi dall'altro.

**ATTENZIONE! Non scaricare i dischi rimuovendoli da un solo lato! Il bilanciere potrebbe ribaltarsi con conseguenze pericolose per l'utente!**

## Manutenzione

I collari al loro interno hanno un semianello di materiale antifrizione, che permette un corretto serraggio senza graffiare il bilanciere. Tale materiale antifrizione seppur nel lungo periodo è soggetto ad usura e potrebbe deteriorarsi dove è presente la vite della maniglia.



In tal evenienza sarà sufficiente svitare la maniglia e con l'ausilio di un cacciaviti spingere il semianello per farlo ruotare finché la vite risulti di nuovo coperta dal materiale antifrizione. Tale procedimento non pregiudica il funzionamento del collare.



## GARANZIA E RESTITUZIONE

La garanzia ha la durata di due anni sui collari per difetto di fabbricazione e di materiale. La garanzia non copre:

- eventuale usura o ingrigimento della zincatura, che con l'utilizzo può graffiarsi o scurire ma non pregiudica la sua funzione antiossidante;
- il consumo del materiale antifrizione dei collari;
- le maniglie di serraggio dei collari;
- danni causati dal non rispetto delle condizioni di utilizzo sopra riportate

Pertanto deformazioni dovute ad impatti, sovraccarichi o qualsiasi altra forma di abuso del prodotto saranno totalmente escluse dalla garanzia.

In caso di difetto coperto da garanzia sarà nostra premura ritirare il prodotto difettoso e sostituirlo a nostre spese; se il prodotto reso risulterà privo di difetti o con danni non imputabili al difetto di fabbrica esso verrà restituito al proprietario, al quale verranno addebitati i costi di ritiro e nuova spedizione.

Power Gear vi augura buon allenamento!