
NIGHT & DAY BEAN BAG TOSS

instructions

8 ANS ET PLUS // 2 À 4 JOUEURS



tenalach®



c'est ici que se forgent nos souvenirs

Nous sommes un collectif d'amateurs de plein air unis dans notre conviction que le temps passé à l'extérieur avec les amis et la famille est du temps bien passé. C'est ce qui nous a inspiré à créer notre collection de jeux extérieurs. Merci d'avoir choisi tenalach pour créer vos souvenirs. Nous espérons que vous aurez autant de plaisir à jouer à Night & Day Bean Bag Toss que nous en avons eu à le fabriquer.

REHAUSSEZ VOTRE JOURNÉE DE JEUX

Sortez dehors et profitez de notre collection complète de jeux extérieurs. Grâce à la construction de qualité de tenalach, vous pouvez être certain que le plaisir ne s'arrêtera pas de sitôt.

Trouvez ces jeux et autres produits extérieurs au **tenalach.com**:

Night & Day Croquet

Night & Day Frisknock

Ladder Toss

Night & Day Bocce

Night & Day Bean Bag Toss

Yard Dice

Night & Day Frisjam

Play Anywhere Horseshoes

Umali

PARTAGEZ NOTRE AMOUR DU PLEIN AIR

Rejoignez le mouvement et aidez-nous à célébrer ce monde ludique et naturel.

@ tenalach.co

f tenalach.co

🐦 tenalach_co

#seekitout

TENALACH // WINNIPEG, MB CANADA R3H 1A4
TENALACH.COM // 1-800-665-0258

night & day bean bag toss

Jeu de poches. Lancer du sac. Peu importe comment vous appelez ce jeu, appelons-le du bon temps assuré pour tous. Le jeu de poches jour et nuit de tenalach vous permettra de marquer des points contre vos adversaires. Rappelez-vous, tout est dans l'arc.

Le but du jeu de poches jour et nuit est de lancer des poches à partir de la ligne de faute et que celles-ci atterrissent sur le panneau ou dans le trou.

Le jeu de poches jour et nuit peut se jouer n'importe où à l'extérieur sur une surface plate et plane. Marquer une ligne de faute à environ 6 m (20 pi) à 8 m (27 pi) du panneau en fonction de l'espace ou du niveau de difficulté souhaité du jeu.

CONTENU

8 poches à DEL - 4 vertes et 4 oranges

1 panneau en aluminium avec cible à DEL

1 livret d'instructions

16 piles LR44/357/AG13 pour les poches à DEL (2) deux par sac

2 piles AA pour le panneau à DEL

1 étui en toile et cuir de première qualité

Inspecter soigneusement l'ensemble Night & Day Bean Bag Toss afin de vérifier que toutes les pièces listées sont incluses.

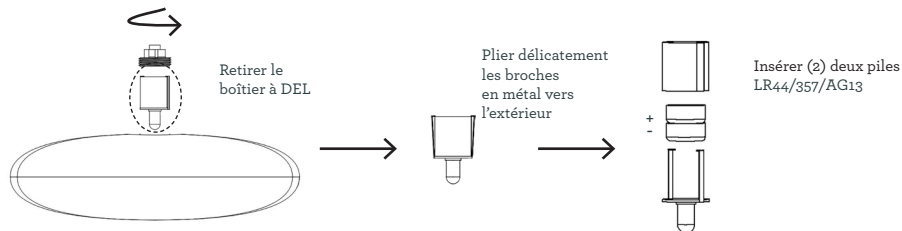
JOUEURS

Deux joueurs par équipe : quatre poches par joueur

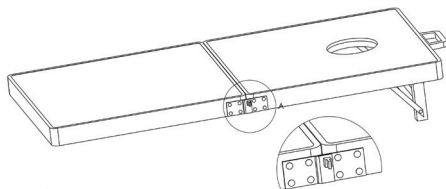
Quatre joueurs par équipe : une poche par joueur

ASSEMBLAGE

Tourner le capuchon dans le sens inverse des aiguilles d'une montre et le détacher du boîtier à DEL. Plier délicatement les broches en métal vers l'extérieur et retirer le compartiment à piles du boîtier à DEL. Retirer les piles usagées du compartiment à piles et les remplacer par deux piles LR44/357/AG13 neuves, côtés positifs vers le haut.



Déplier le panneau, puis les pattes et placer les clés dans les charnières latérales. Enlever le couvercle du bloc-piles sur la face inférieure du panneau et insérer (2) deux piles AA, côtés positifs vers le haut. Remettre le couvercle de la batterie en place. Retourner délicatement le panneau à l'endroit.



Insérer les clés dans les charnières latérales situées des deux côtés du panneau.

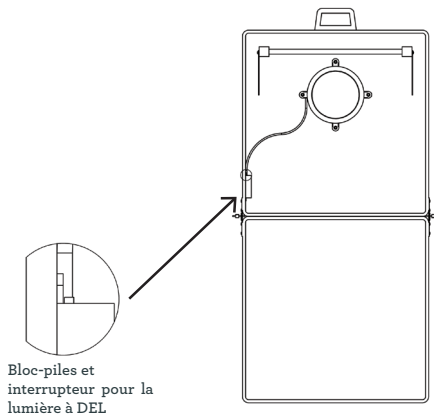
JEU DE NUIT/LUMIÈRES À DEL

Poches à DEL

Pour allumer la lumière à DEL, tourner le cadran dans le sens des aiguilles d'une montre; pour éteindre la lumière à DEL, tourner le cadran dans le sens inverse des aiguilles d'une montre

Panneau

Sur la face inférieure du panneau, utiliser l'interrupteur sur le bloc-piles pour allumer et éteindre la lumière à DEL.



JEU

1. Commencer par déterminer qui commence la partie à l'aide d'un tirage au sort à pile ou face. L'équipe gagnante lance une poche en premier. Ensuite, la deuxième équipe lance une poche.
2. Les deux équipes continuent de lancer à tour de rôle, un joueur à la fois, jusqu'à ce que toutes les poches aient été lancées (l'équipe Un lance une poche, l'équipe Deux lance une poche, puis l'équipe Un et ainsi de suite).
3. Les joueurs doivent rester derrière la ligne de faute ou leur lancer est disqualifié et leur poche est retirée du jeu.
4. Après avoir lancé toutes les poches, additionner le nombre de points gagnés par chaque équipe. Tous les points sont annulés et les points restants sont attribués au pointage de l'équipe gagnante.

La première équipe à marquer **21 points** avec une avance de 2 points ou plus gagne.

POINTAGE

1 point

Poche sur le panneau

3 points

Poche dans le trou de la cible

Si une poche touche le sol avant d'atterrir sur le panneau ou dans la cible, aucun point n'est enregistré.

Exemple de pointage

L'équipe Un a 1 poche dans le trou et 3 poches sur le panneau, soit 6 points (3 points + 1 point + 1 point + 1 point = 6 points). L'équipe Deux a 2 poches dans le trou et 2 poches sur le panneau, soit 4 points (3 points + 3 points + 1 point + 1 point = 8 points).

Le pointage le plus bas de l'équipe Un est soustrait du meilleur pointage de l'équipe Deux (8 points - 6 points = 2 points). L'équipe Deux gagne 2 points dans ce tour et est la première à lancer au tour suivant.

UTILISER AVEC SOIN

Night & Day Bean Bag Toss de tenalach a été judicieusement conçu pour durer pendant plusieurs générations. Vous contribuez ainsi à faire durer le plaisir pendant des années. N'utilisez pas les composants de jeu à d'autres fins que celles pour lesquelles ils ont été conçus. Utiliser un chiffon humide pour nettoyer l'étui, panneau en aluminium ou sacs de fèves si nécessaire. Entreposer dans un endroit sec entre 15 °C et 25 °C (59 °F et 77 °F) et ne jamais laisser à l'extérieur pendant une période prolongée. Si les lumières clignotent ou semblent plus faibles, remplacer les piles. Vérifier que les lumières sont éteintes pour éviter que les piles ne se déchargent et que les composants soient complètement secs avant de les ranger dans leur étui.

GARANTIE

Le jeu extérieur tenalach est garanti contre les défauts de fabrication ou de matériaux et est couvert par une garantie à vie limitée. Cette garantie n'inclut pas les piles et les dommages causés par une usure normale, une mauvaise utilisation, la négligence ou une réparation non autorisée.

Si vous avez besoin de faire réparer votre produit tenalach, appelez-nous au **1-800-665-0258** ou contactez-nous au **www.tenalach.com**.

LIMITE DE RESPONSABILITÉ

Tous les composants de ce produit sont spécifiquement conçus pour être utilisés de la manière indiquée dans ce livret. En aucun cas, tenalach, ses sociétés affiliées et ses propriétaires ne peuvent être tenus responsables des dommages directs, indirects, punitifs, spéciaux, consécutifs, aux biens, à la personne ou à la vie, résultant de ou liés à l'utilisation ou la mauvaise utilisation de nos produits. Les enfants mineurs ne doivent utiliser ce produit que sous la supervision d'adultes.