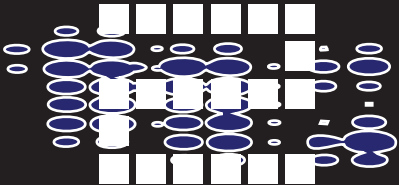


Pimpin ain't Easy



PIMPIN
Pusher



Pimpin' ain't Easy

Thank you very much for purchasing a collectors Pimp Watch. Your watch features 72 LED lights that display the time as well as the month and date.

It also has a light up feature that illuminates from 6PM to 1AM every two minutes. We call it "Pimp Time"

How to set the time.

- Press button B to move into AM/PM setting. Display will show "A" for AM or "P" for PM. Press button A to change AM/PM setting.
- Press button B to move into HOUR setting. The display will flash the hours column. Press button A to change the HOUR setting.
- Press button B to move into MINUTE setting. The minute lights will flash. Press button A to change the MINUTE setting.
- Press button B to move into DATE (month) setting. The display shows "D" and the month column flashing. Press button A to change the MONTH setting.
- Press button B to move into DATE (day) setting. The display continues to show "D", now the day is flashing. Press button A to change the DAY setting.
- Press button B to complete and exit setting mode.



Pimpin' ain't Easy

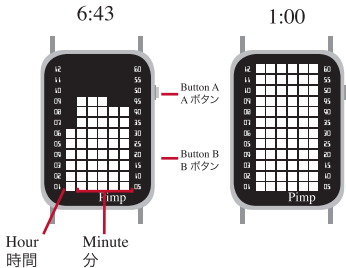
Pimpウォッチをお買い上げ頂きまして誠に有り難うございます。
ご購入いただきました時計は72個のLEDを使用し、時間、日付を
表示いたします。また、18時から深夜1時の"Pimp Time"には2分
間に一回LEDが光るライトアップ機能が搭載されております。

時間の設定：

- Bボタンを押し「AM / PM」設定に移ります。AボタンでAMの"A"またはPMの"P"を選択します。
- Bボタンで確定し「時」設定に移ります。「時」LEDが点滅します。Aボタンで「時」を合わせます。
- Bボタンで確定し「分」設定に移ります。「分」LEDが点滅します。Aボタンで「分」を合わせます。
- Bボタンで確定し「日付」設定に移ると右上に"D"が表示され、「月」LEDが点滅します。Aボタンで「月」を合わせます。
- Bボタンで確定し「日」設定に移ります。右上の"D"が表示されたまま、「日」LEDが点滅します。Aボタンで「日」を合わせます。
- Bボタンで確定し時間設定を完了します。

How to read the time

Press A button once to display the time. Press A button twice to display the month and date.



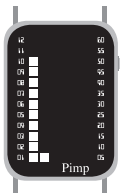
The Hours are marked 1-12 in the first column.

Each minute is shown by the rest of the lights. Each row shows 5 minutes when fully lit, read off the number on the right.

時間の読み方

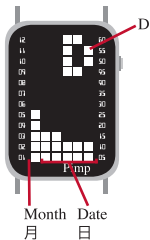
Aボタンを一度押し、時間を表示します。Aボタンを二度押しすと、日付を表示します。

10:01



12th May

5月12日



左列の1-12が「時」を表します。残りのLEDが「分」を表します。

各段全てのLEDが点灯すると5分となり、右側の数字を参考に「分」を読み取ります。

Water Resistant

Your watch is 3ATM Water Resistant. This means the watch can resist small splashes of water, but it should not get excessively wet. Please do not use the watch in the shower, for swimming or when washing the dishes.

Warranty

The warranty covers one full year free from manufacturers defect. This does not include:

- Water damage.
- Broken Glass.
- Damage due to abuse or carelessness.

For warranty issues please contact the store where you bought the watch or contact us through our homepage.
<http://www.pimp-watches.com/>

Battery

Due to the nature of this watch with 72 LED lights lighting up every 2 minutes for 7 hours per day, there are 2 lithium CR2032 batteries used.

Life expectance can vary depending how often the button is pressed each day. It is calculated to last approximately 1 year if the time is displayed an average of 15 times a day. Dim lights indicate your batteries need replacing.

防水性

この製品は3気圧防水(日常生活防水)です。少量の水にのみ防水性があります。シャワー、スイミング時また水を扱う際の使用は避けてください。

保証

生産時に生じた不良にのみ1年間の無償修理を保証いたします。ただし下記の場合は保証期間内であっても有償修理となりますのでご了承ください。

- ガラスの破損
- 不注意による故障
- 水による故障

保障に関するお問い合わせは商品をお買い求めいただきました店舗、または弊社ホームページまでご連絡ください。

<http://www.pimp-watches.com/>

電池寿命

ライトアップ機能搭載の為、リチウム電池 CR2032を2個使っております。電池寿命は1日15回の使用で約1年間です。(使用回数によって寿命は異なります。) LEDの光が弱まると消耗のサインとなります。