

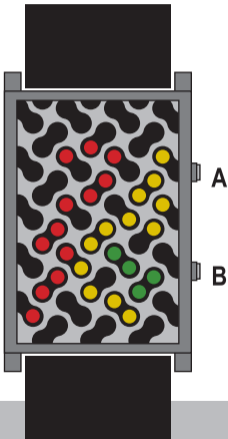


infection

Instruction Manual

infection

- 時間
Hours
- 分 x 5
Minutes x 5
- 分 x 1
Minutes x 1



時間の読み方

Aボタンを一度押すと時間とアニメーションを表示し、Bボタンを一度押すと

アニメーションなしで、時間を表示します。

ライト赤 ● は1時間を表します。ライト緑 ● は1分を表します。ライト黄色 ● は5分を表します。

How to read the time

Press button A once to display the time, or press button B once to display the time without a light up animation.


Each red ● light indicates 1 hour.

Each green ● light indicates 1 minute.


Each yellow ● light indicates 5 minutes.



4:32



1:49



12:01

時間の設定

時間を表示し A ボタンを3秒間長押しします。(ライト赤が点滅します。)

B ボタンを押し"時間"を設定します。

A ボタンで確定し分設定に移ります。

(ライト黄色とライト緑が点滅します。)

B ボタンで"分"を設定します。

A ボタンで確定し時間設定を終了します。

How to set the time

When the time is displayed, press and HOLD button A for 3 seconds.
(the HOUR lights will begin flashing)

Press button B to increase the HOURS.

Press button A to confirm & move to the MINUTES.

(the MINUTE lights will begin flashing)

Press button B to increase the MINUTES.

Press button A to confirm & finish.

防水性

この製品は3気圧防水(日常生活防水)です。少量の水にのみ防水性があります。シャワー、スイミング時また水を扱う際の使用は避けてください。

保証

生産時に生じた不良にのみ1年間の無償修理を保証いたします。ただし下記の場合は保証期間内であっても有償修理となりますのでご了承ください。

- ・ガラスの破損
- ・不注意による故障
- ・水による故障

保障に関するお問い合わせは商品をお買い求めいただきました店舗までご連絡ください。

電池寿命

リチウム電池 CR2032を1個使っております。電池寿命は1日15回の使用で約1年間です。(使用回数によって寿命は異なります。) LEDの光が弱まると消耗のサインとなります。

Water Resistant

Your watch is 3ATM Water Resistant. This means the watch can resist splashes of water, but it should not get excessively wet. Please do not use the watch in the shower, for swimming or when washing the dishes.

Warranty

The warranty covers one full year free from manufacturers defect.

This does not include:

- Water damage.
- Broken Glass.
- Damage due to abuse or carelessness.

For warranty issues please contact the store where you bought the watch.

Battery

This watch uses 1 x CR2032 lithium watch battery.

Life expectancy can vary depending how often the button is pressed each day. It is calculated to last approximately 1 year if the time is displayed an average of 15 times a day.

Dim lights indicate your batteries need replacing.