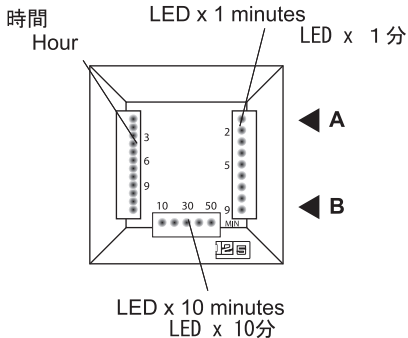




1259 LED Watch
Instruction Manual

1259 LED Watch



Key A - 2 o'clock position (Time Telling)

Key B - 4 o'clock position (Set function)

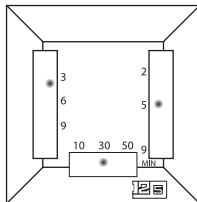
キー A 2時の位置 (時間表示)

キー B 4時の位置 (時間設定)

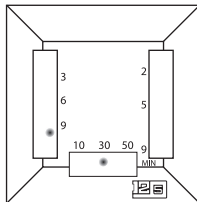
キー A を押し時間を数秒間表示します。

Press Key A will see the time for a few seconds.

Example 1 : 4:35



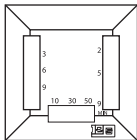
Example 2 : 10:30



Remarks :

- To skip the flashing pattern after pressing the Key A, press the Key A again.

スタートフラッシュを飛ばすにはキーAを2回押します。



◀ **A**
Double press Key
A to see the time.
キーAを2回押し
時間を表示します。

How to set the time :

- Press Key B, the Hour LEDs will blink (minute LEDs not blinking); press A to increase the Hours
- Press Key B to confirm and move to minute LEDs; press A to increase the LEDs.
- Press Key B to confirm

時間設定の仕方

- キーBを押し、時間LEDを点滅させます。キーAを押し時間を進めます。
- キーBを押し時間を確定し、分LEDを点滅させ、キーAを押し分を進め、キーBを押し決定します。

Battery replacement

- One Lithium battery CR2032 provides the power to operate the lights
- If you notice your watch's light is getting dimmer, this is an indication that your battery needs to be replaced
- Do not wait until your watch stops functioning
- Weak or dead battery left in your product for an extended time may damage the movement
- To avoid the possibility of damaging your product, we recommend that you send it to watch specialist to have the battery replaced and the case back properly sealed

Cautions

- Don't press buttons under water nor with excessive moisture on the product surface.
- Avoid long-term exposure to extreme temperature, direct sunlight. This can cause material coloring to fade or discoloration.
- Please avoid rough use or dropping this product. Do not use strong detergent, sprays or chemicals as this will dis-color the case or strap.
- To clean your watch use only soft cloth, moistened lightly.

電池の交換

CR2032を使用しています。

もし少しでも時計の表示が暗くなった場合
すぐに使用を中止し、電池の交換を行ってください。

弱った電池を使い続けると、中の電子部分が
損傷する可能性があります。

電池の交換は専門の時計店等で行うことを
お勧めいたします。

注意

水中や水滴が表面についた状態でボタンを押さないで
ください。

高温、直射日光を避けてください。材質が変化する可能性
があります。

商品を落下させたりしないでください。