



katt^B™

Evo

By / Par / Por

1 BEONE[®]
BREED

CONTENTS

TABLE DES MATIÈRES

TABLA DE CONTENIDO

Assembly / Assemblage / Ensamblaje	3
Design ideas / Idées d'agencement / Ideas de diseño	9
Tips / Conseils / Consejos de uso	11
Warnings / Avertissements / Precauciones	15

ASSEMBLY

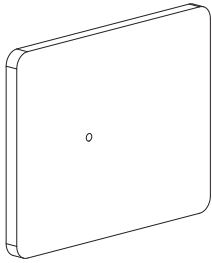
ASSEMBLAGE

ENSAMBLAJE

Level/Plateau/Bandeja

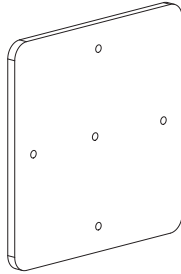
P-1

1x



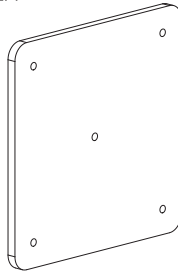
P-2

1x



P-3


1x



Scratcher/Grattoir/Raspador

P-4

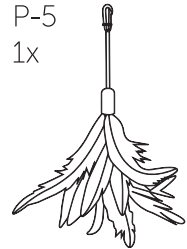
2x



Toy/Jouet/Juguete*

P-5

1x

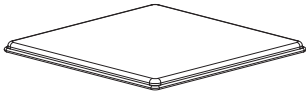


* Toy may change without notice
Le jouet peut différer sans préavis
El juguete puede ser diferente sin previo aviso

Bed/Matelas/Cama

P-6

1x



Anti-slip mat/ Revêtement antidérapant/ Revestimiento antiderrapante

P-7

1x



P-8

1x



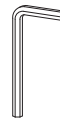
P-9

2x



P-10

1x



P-11

3x

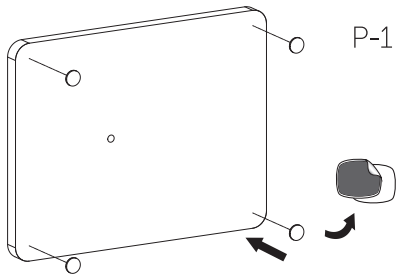


P-12

4x

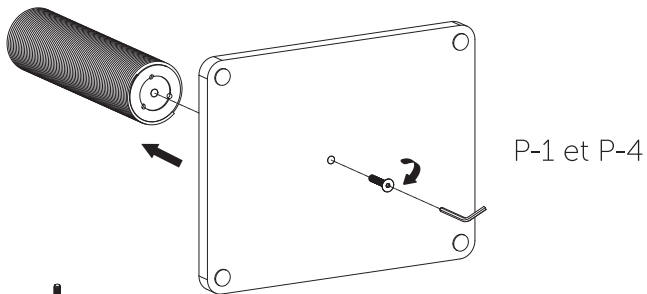


1

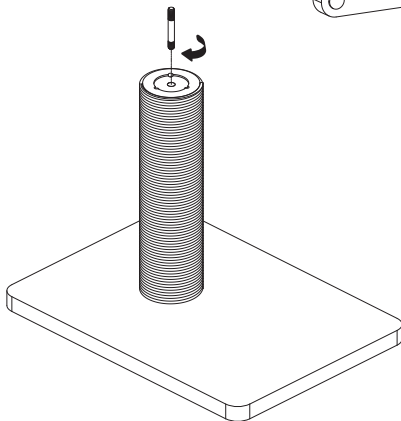


Do not let your cat play with or eat the anti-slip pads.
Ne laissez pas votre chat manger ou jouer avec les coussinets antidérapants.
No permita que tu gato coma o juegue con los cojines antiderrapante.

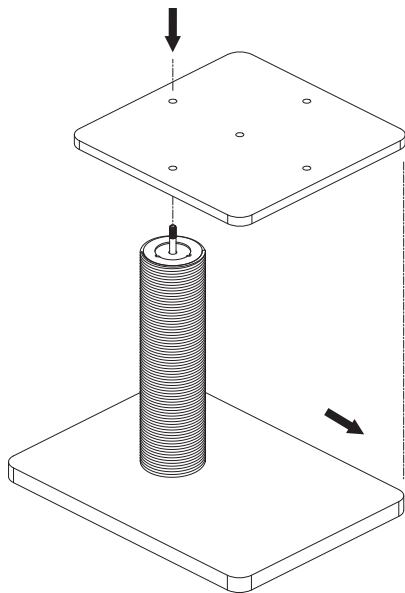
2



3



4

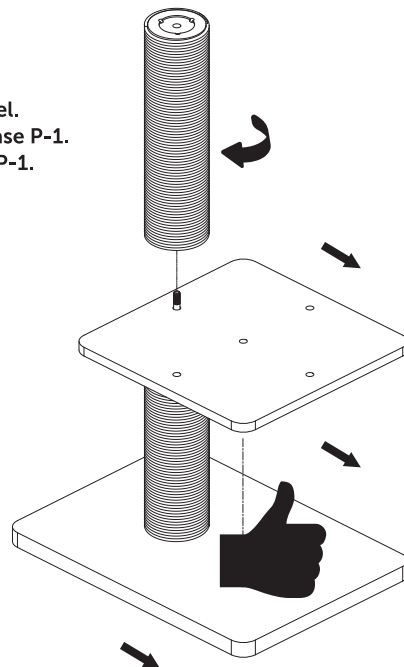
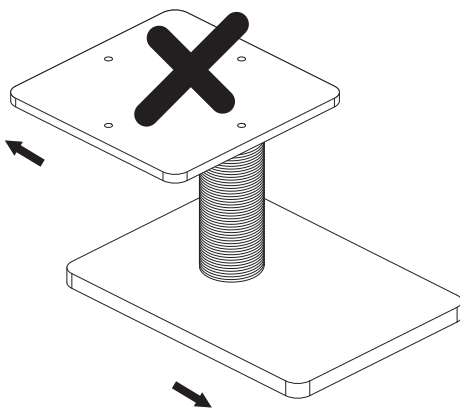


P-2

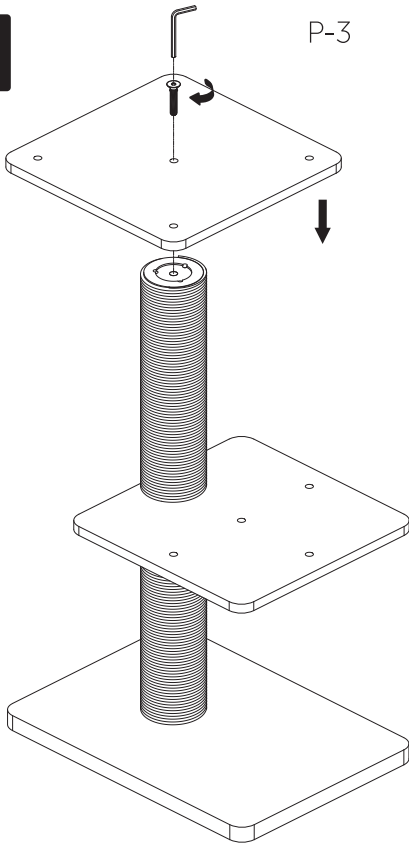


Screw the P-2 level in the same direction as the P-1 base level.
Vissez le plateau P-2 dans le même sens que le plateau de base P-1.
Coloque la bandeja P-2 en el mismo sentido que la bandeja P-1.

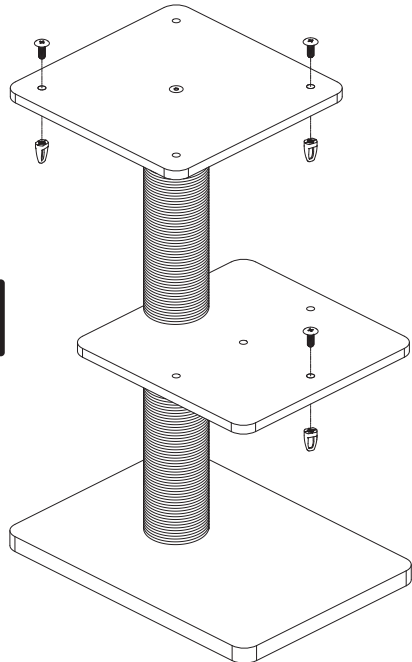
5



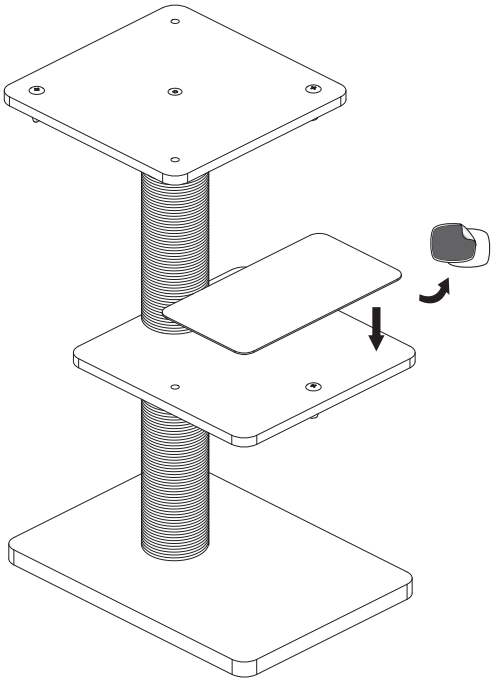
6



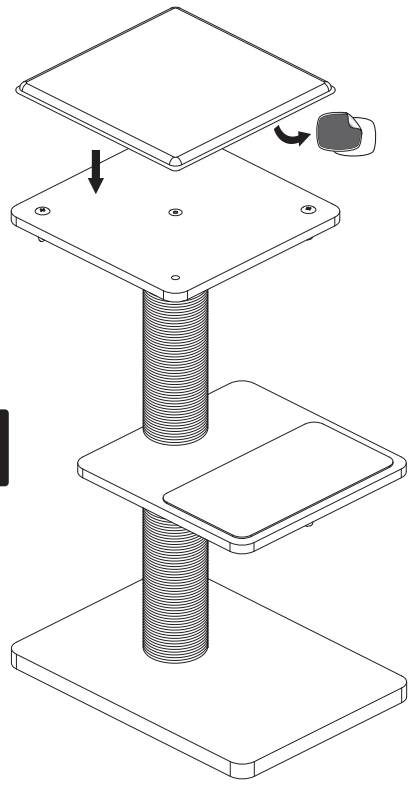
7



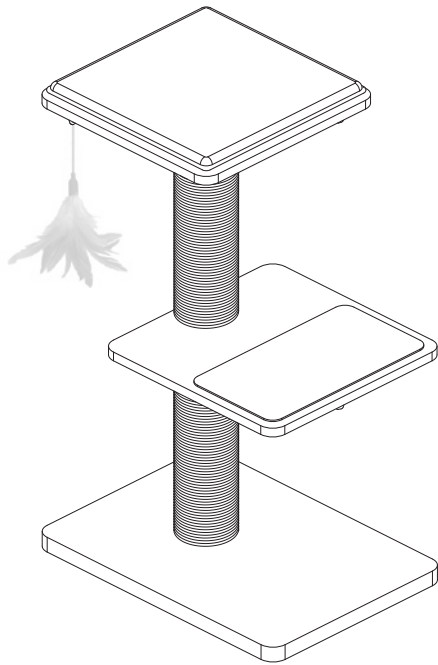
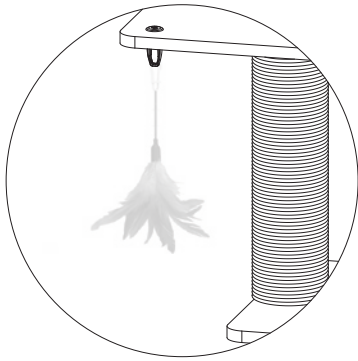
8



9



10

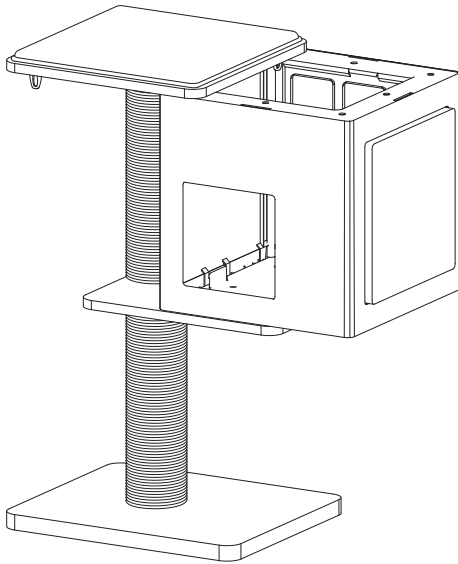


DESIGN IDEAS WITH *KUBES* OR *TUPI*

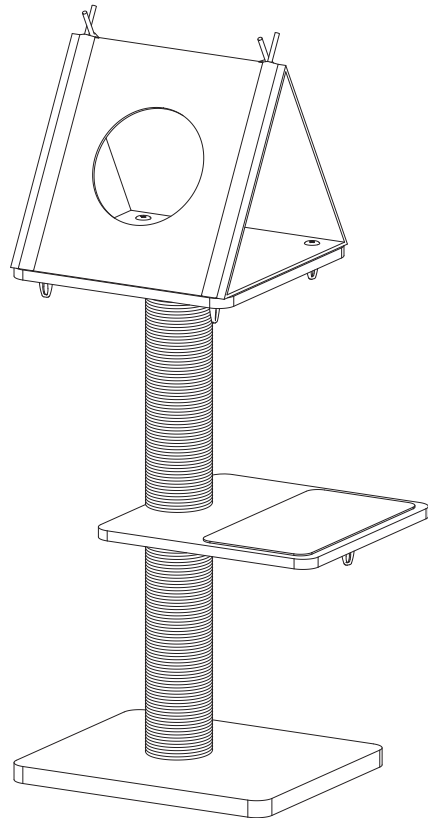
IDÉES D'AGENCEMENT AVEC *KUBES* OU *TUPI*

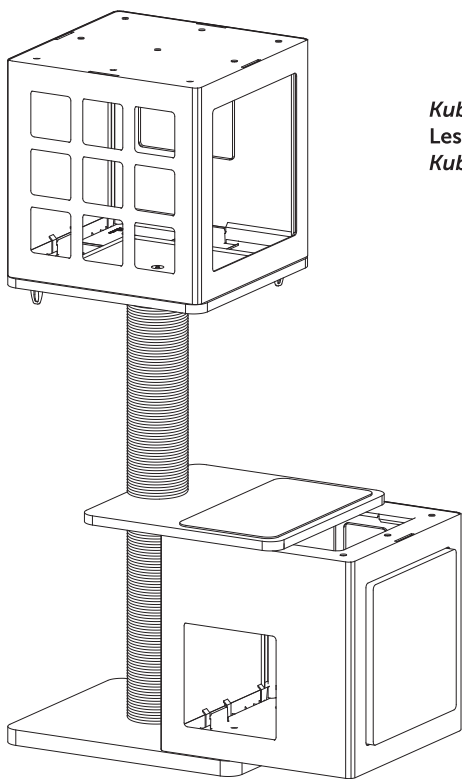
IDEAS DE DISEÑO

Add 4 P-11 clips to secure the *Kube* or *tipi*.
Ajouter 4 attaches P-11 pour fixer le *Kube* ou le *tipi*.
Agregue 4 clips P-11 para asegurar el *Kube* o el *tipi*.



The *tipi* and the *Kube* are sold separately.
Le *tipi* et le *Kube* sont vendus séparément.
El *Tipi* y EL *Kube* se venden por separado.





Kubes are sold separately.
Les *Kubes* sont vendus séparément.
Kubes se venden por separado.

Here are a couple tips to allow your cat to make the most of his Katt³ Evo.

THE LOCATION

- Place your Katt³ EVO to allow your cat to see as most territory as possible, thus several rooms at the same time and to watch the exits.
- The window is a big source of entertainment for your cat. The location should allow him to see outside.
- Choose the rooms that are occupied the most by the residents of the house.
- If your cat often climbs on unwanted areas, a right way to dissuade him is to offer a higher alternative to this place, like your Katt³ EVO.
- According on the season, the preferences of your cat can change. Your cat can appreciate your Katt³ EVO placed near a source of heat in the winter, but this spot can become unpleasant in summer if a draft settles down in the opening of a window.

THE LAYOUT

- The height allows the cat to reassure itself by watching his environment to see coming danger and catch sight of a potential prey from far.
- A layout not higher than the seat of a chair or an armchair could be less interesting to your cat.
- Do not forget that your Katt³ EVO replaces a tree. If your cat judges that the layout is not as solid as a tree, he could not want to occupy it.

A LAYOUT APPRECIATED BY YOUR CAT

- If your cat does not seem to appreciate your new layout, encourage him to explore it by placing cat treats on every floor or by playing with him.
- Beware, certain kittens could not want to climb so high at first. Never force a cat or a kitten to climb on the highest step. Encourage him with treats or by playing, but he has to make it of his own free will. By forcing him, you could cause an aversion to the Katt³ EVO.

Voici quelques conseils de professionnels pour permettre à votre chat de profiter au maximum de son Katt³ EVO.

L'EMPLACEMENT

- Placez-le afin de permettre à votre chat de voir le plus de territoire possible, donc plusieurs pièces à la fois et en surveiller les accès.
- La fenêtre est source d'un grand divertissement pour votre chat. L'emplacement devrait permettre la vue à l'extérieur.
- Choisir les pièces qui sont le plus souvent occupées par les résidents de la maison.
- Si votre chat grimpe souvent à un endroit indésirable, une bonne façon de l'en dissuader est de lui offrir une alternative plus haute à cet endroit, comme votre Katt³ EVO.
- Selon les saisons, les préférences de votre chat peuvent changer. Votre chat peut apprécier votre Katt³ EVO placé près d'une source de chaleur l'hiver, mais cet endroit peut devenir désagréable à l'été si un courant d'air s'installe à l'ouverture d'une fenêtre.

L'AGENCEMENT

- La hauteur permet au chat de se sécuriser en surveillant son environnement afin de voir venir les dangers et apercevoir une proie potentielle au loin.
- Un agencement ne dépassant pas le siège d'une chaise ou d'un fauteuil pourrait ne pas être très intéressant pour votre chat.
- N'oubliez pas que votre Katt³ EVO remplace un arbre. Si votre chat juge que votre agencement n'est pas aussi solide qu'un arbre, il pourrait ne pas vouloir l'occuper.

UN AGENCEMENT APPRÉCIÉ DE VOTRE CHAT

- Si votre chat ne semble pas apprécier votre nouvel agencement, encouragez-le à l'explorer en disposant des friandises pour animaux sur chaque étage ou encore en jouant avec lui.
- Attention, certains chatons pourraient ne pas vouloir grimper trop haut au départ. Ne forcez jamais un chat ou un chaton à grimper sur la plus haute marche. Encouragez-le avec des friandises ou le jeu, mais il doit le faire de son gré. En le forçant, vous pourriez provoquer une aversion pour le Katt³ EVO.

CONSEJOS DE USO

Teniendo en cuenta las necesidades de su gato, el Katt³ EVO.

UBICACIÓN

- Ubíquelo en un sitio espacioso, de tal manera que el gato pueda tener mejor control sobre las puestas y los accesos.
- La ventana es una fuente de gran entretenimiento para su gato. La ubicación debe permitir la vista al exterior.
- Elija las habitaciones que están más ocupadas por los residentes de la casa.
- Si su gato a menudo sube a un lugar indeseable, una buena manera de disuadirlo es ofrecerle una alternativa más alta aquí, como su Katt³ EVO.
- Dependiendo de la temporada, las preferencias de su gato pueden cambiar. Su gato puede disfrutar de su Katt³ EVO colocado cerca de una fuente de calor en el invierno, pero este lugar puede volverse desagradable en el verano si se asienta una corriente de aire en la apertura de una ventana.


DISPOSICIÓN

- La altura permite que el gato controle su entorno y pueda ver los peligros y presas posibles en la distancia.
- Un sitio que no exceda de la altura del asiento de una silla puede no ser muy interesante para su gato.
- Recuerda que tu Katt³ EVO reemplaza un árbol. Si su gato piensa que su diseño no es tan fuerte como un árbol, es posible que no quiera ocuparlo.

UNA DISPOSICIÓN AGRADABLE PARA SU GATO

- Si a su gato no parece gustarle su nuevo diseño, animelo a que lo explore colocando alimento para mascota o juguetes en cada uno de los pisos.
- Tenga cuidado, algunos gatitos pueden no querer escalar demasiado alto al principio. Nunca obligue a un gato o gatito a subir el escalón más alto. Animelo con golosinas o juegos, pero debe hacerlo por su propia voluntad. Al forzarlo, podría provocar una aversión al Katt³ EVO.

cheese !!



cheese !!

Cheese !!

Say cheese and be a part of the breed !

Share photos of your Katt³ EVO ! Share your style !

On facebook and instagram **#katt3 #Beonebreed**

Dites « cheese » et faites partie du groupe !

Partagez les photos de votre Katt³ EVO ! Partagez votre style !

Faites-le sur Facebook et Instagram **#katt3 #Beonebreed**

Di "cheese" y sé parte del grupo !

Comparte las fotos de tu Katt³ EVO ! Comparte tu estilo !

En Facebook e Instagram **#katt3 #Beonebreed**



Warnings regarding the use of Katt³ EVO

Use exclusively for cat's fun. Do not let children climb on the module or use the module as a staircase. Contains small parts that may not be suitable for children under 3 years old. Keep the module away from a direct heat source (stove, fireplace). Place the module on stable ground and use the non-skid feet. Avoid carpet floors. Avoid a configuration that could affect the stability. Do not use as a bridge. Follow the instruction manual for assembling. Only use parts designed for Katt³ and not other parts (only beds, toys and kubes). It is recommended to place the unit near a wall. Regularly check that the module is stable and that the parts and accessories are in good condition and fixed to the module. Remove and replace any damaged parts. Only use the bed memory foam on top of the structure. Secure with the provided Velcro stickers. Keep the module away from sources of danger and of windows not equipped with a mosquito mesh. Keep the module away from electrical wires and do not install lights on or inside the structure. Our responsibility is exclusively limited to the replacement of a part with a manufacturing defect.

Mises en garde concernant l'utilisation du Katt³ EVO

Utilisation pour l'amusement des chats exclusivement. Ne pas laisser un enfant grimper sur le module ni se servir du module comme escalier. Contient des petites pièces pouvant ne pas convenir aux enfants de moins de 3 ans. Éloigner le module d'une source de chaleur directe (calorifère, foyer). Poser le module sur un sol stable et utiliser les pattes antidérapantes. Éviter une configuration qui pourrait nuire à la stabilité de l'ensemble. Suivre les instructions du manuel pour l'assemblage. Éviter les sols en tapis. Utiliser seulement les pièces conçues pour le Katt³ et ne pas altérer les pièces (seulement lits, jouets et kubes). Il est recommandé de placer le module près d'un mur. Inspecter régulièrement pour vérifier que le module reste stable et que les pièces et les accessoires sont en bons état et bien fixés. Retirer et changer toutes pièces endommagées. N'utiliser que le lit mousse mémoire sur le dessus de la structure. Le fixer avec le velcro autocollant fourni. Éloigner le module des sources de danger et des fenêtres non munies d'une moustiquaire. Éloigner le module des fils électriques et ne pas installer de lumières dessus ou à l'intérieur de la structure. Notre responsabilité est exclusivement limitée au remplacement d'une pièce présentant un défaut de fabrication.

Precauciones de uso del Katt³ EVO

Es de uso exclusivo para gatos. No permita que un niño se suba al módulo o lo use como una escalera. Contiene piezas pequeñas que pueden ser peligrosas para los niños menores de 3 años. Aleje el módulo de una fuente de calor directa (fuente de calor, chimenea). Coloque el módulo en un piso estable y use las patas antiderrapantes. Evite una configuración que pueda afectar la estabilidad del conjunto. Siga las instrucciones en el manual para el ensamblaje. Evite los pisos alfombrados. Utilice solo piezas diseñadas para Katt³ y no altere las piezas (solo camas, juguetes y kubes). Se recomienda colocar el módulo cerca de una pared. Inspeccione regularmente para asegurarse de que el módulo permanezca estable y que las piezas y accesorios estén en buenas condiciones y sean seguros. Retire y reemplace cualquier parte dañada. Utilice únicamente la cama de foamy en la parte superior de la estructura. Fíjelo con la cinta de cierre por contacto provista. Mantenga el módulo alejado de fuentes de peligro y ventanas que no tengan mosquitero. Mantenga el módulo alejado de cables eléctricos y no instale luces dentro o fuera de la estructura. Nuestra responsabilidad se limita exclusivamente a reemplazar una pieza con un defecto de fabricación.

katt^B™ *Evo*

For more products. Pour voir plus de produits.
Para más información de nuestros productos.

beonebreed.com



By / Par / Por



1893, rue de l'Industrie
Beloil (Qc)
CANADA J3G 0S4