
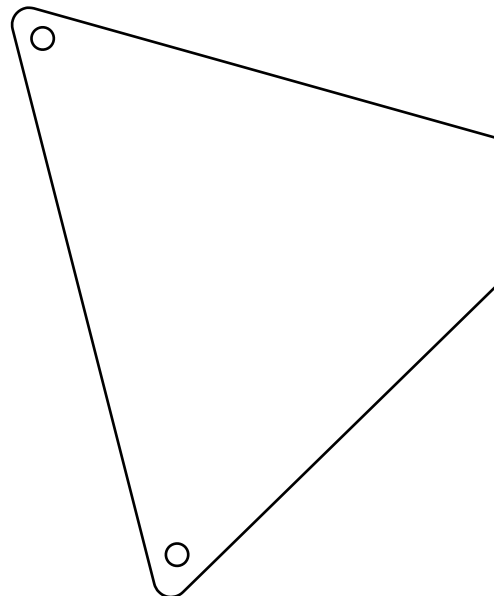
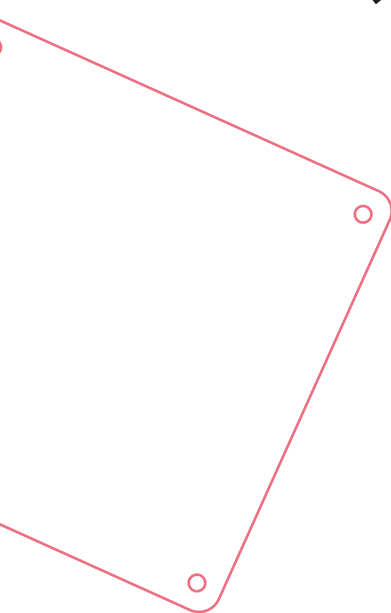


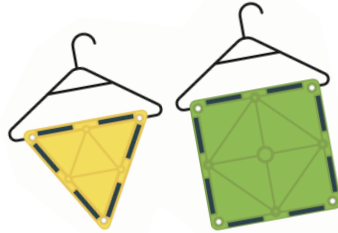
FIGURAS HUMANAS
para colorear, vestir y aprender.



FIGURAS HUMANAS

para colorear, vestir y aprender

Este compilado de láminas evoca a miembros de la familia y personas que representan oficios de la comunidad.



El niño o niña podrá colorear y vestir a las personas, explorando a su vez y libremente formas geométricas.

Al reverso de cada lámina hay un breve juego de lenguaje, con rimas alusivas. Con estas rimas se busca no sólo expandir la conciencia fonológica, semántica y de los impreso, sino que también, proveer de ideas para incentivar el diálogo vinculante entre un adulto y el niño o niña.



¿Cómo aprovechar mejor esta actividad?







Siempre comienza preguntando al niño o niña:


¿qué has hecho?

¿cómo lo hiciste?

Otorga el espacio de tiempo necesario para que te cuente, pon atención mirando lo que te muestra.

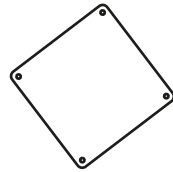
Algunas preguntas o acciones que podrán encausar un diálogo:

-  ¿A qué personas has vestido con las figuras?
Motívalo/a a encontrar miembros de una familia.
-  ¿Qué tal si identifican miembros de la comunidad?
-  ¿Qué formas has usado?
¿cuáles son cuadrados?
¿cuáles son triángulos?
¿son todos los triángulos iguales?
-  ¿Qué colores has elegido?

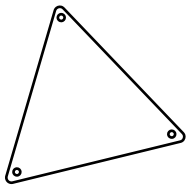


El abuelo tiene


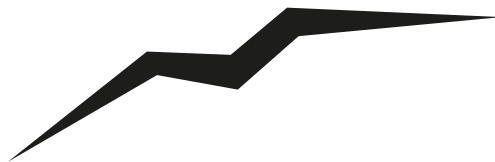

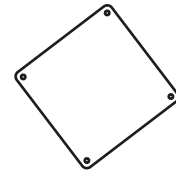

y lleva un



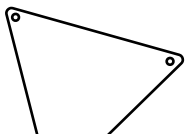
en la mano.

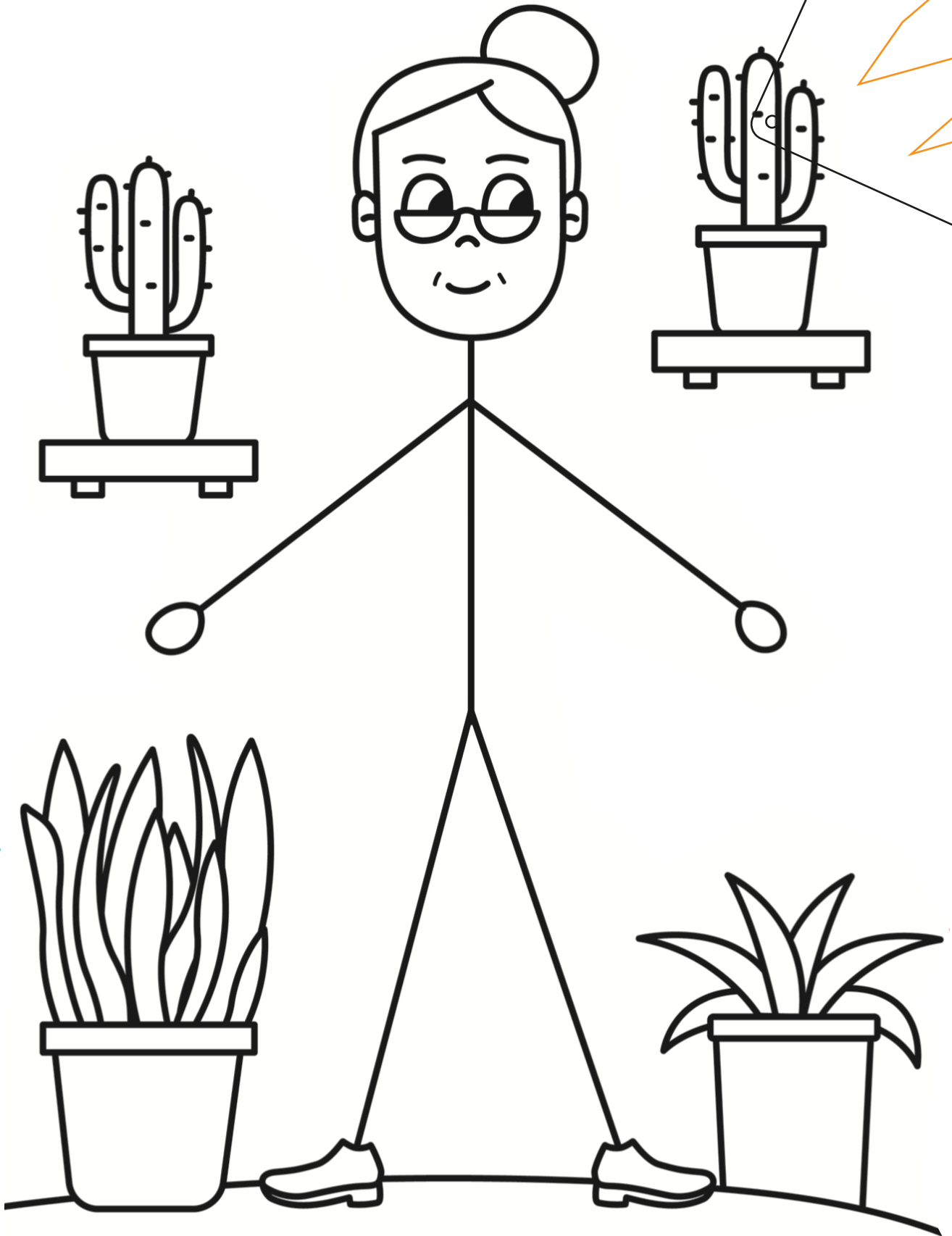


BIGOTE LIBRO



*EL abuelo tiene bigotes y lleva un libro en su mano.


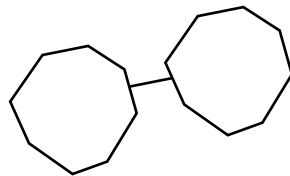

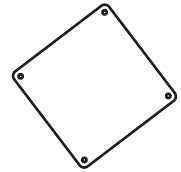
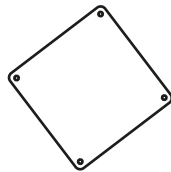
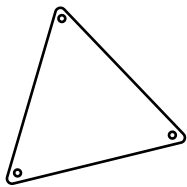




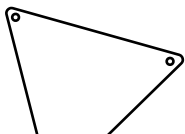
La abuela Mikaela lleva


----- y


----- con suela.



*La abuela Mikaela lleva lentes y zapatos con suela.



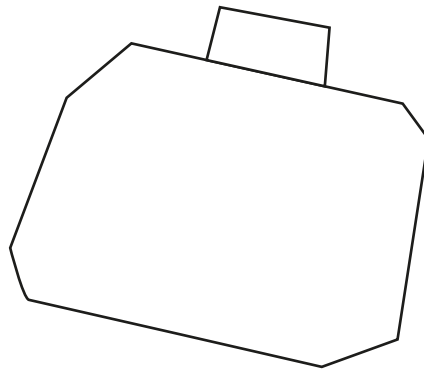





Alfonso lleva su

y la guarda en una -----

MALETA RAQUETA






*Alfonso lleva su raqueta y la guarda en una maleta.



**Yo, cuando grande, quiero ser
bombero,** para salvar personas,
ayudar a prevenir incendios y,
por supuesto,
¡para apagar el fuego!








¿SABÍAS QUÉ...?

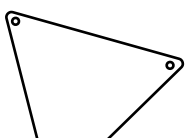
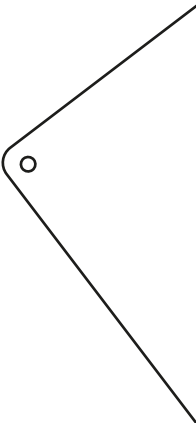



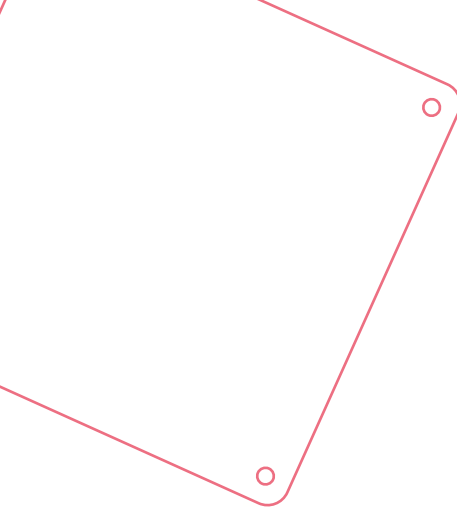
Hace mucho años atrás, habían una personas a las que se les llamaba “**los aguateros**”.

Ellos transportaban agua en unos grandes barriles, desplazándose en burros, para ayudar a los bomberos de la época.




Información extraída de Chile para niños. <http://www.chileparaninos.gob.cl/639/w3-article-595807.html>





¿SABÍAS QUÉ...?

La policía chilena son los **carabineros**. Tanto hombres como mujeres mayores de 18 años pueden ingresar al cuerpo de carabineros.



Información extraída de Chile para niños. <http://www.chileparaninos.gob.cl/639/w3-article-595807.html>



¿SABÍAS QUÉ...?

La palabra chef viene del idioma francés y en español significa “jefe”.

Así como el pintor crea su obra sobre una tela, el chef lo hace en ollas y platos.

Así como el chofer planifica su viaje, el chef planifica los pasos de su receta.

¿Cuál otra analogía puedes hacer?



IMANIX[®]

by Braintoys



DESCARGABLE

Tómate una foto realizando el descargable y súbelo a nuestras redes sociales etiquetándonos como **@braintoys_cl**.

 @braintoys_cl

imanix.com

