

Ръководство за употреба

Смарт купата PETKIT FRESH измерва и изчислява с точност количеството храна, което Вашите домашни любимци консумират. Изтеглете приложението и започнете да получавате Вашите ежедневни предложения за хранене.

4-цифрен
LCD екран

Място за храна
Антибактериален материал



Бутон нулиране/
конвертиране на единица

Отделение за батерии
Две AAA батерии

Изпускателен
отвор

Подложки
със сензор

1 Инсталация




Преди да включите устройството, моля, използвайте включената отвертка, за да развиете винтовете на отделението за батерии, след това поставете включените AAA батерии и завийте здраво, за да предотвратите проникването на вода вътре.

2 Едно натискане за стартиране



Натиснете бутона от страни на устройството, за да стартирате (числото ще бъде автоматично калибрирано до 0). Устройството ще се изключи само, ако числото остане на 0 повече от 5 минути.

3 Конвертиране на единици






Натиснете бутона в продължение на 3 секунди, за да преобразувате единиците в следния ред (g/ounce/lb/ml).

4 Изтегляне на приложението



Моля, сканирайте QR кода, за да изтеглите приложението „PETKIT“ за устройства с iOS и Android и създайте профил на Вашия домашен любимец.

Основна информация

1. Моля, първо натиснете бутона, за да стартирате устройството, след което изсипете избраната от Вас храна за домашни любимци вътре. Ако редът е обратен, числото ще бъде 0 и можете да използвате този метод за калибриране на теглото. По подразбиране храната на Вашия домашен любимец се изчислява в грамове, за да промените единицата за тегло на храната, просто задръжте същия бутон за 3 секунди.
2. Купата е направена от композитни материали, които се състоят от антибактериални вещества. Затова винаги се препоръчва да измивате старателно купата и да я съхранявате на чисто и сухо място.
3. Ако сигналът за батерия  мига на LCD екрана, това означава, че батериите са изтощени и трябва да бъдат сменени.
4. Ако LCD екранът показва  , това означава, че е извън границата на претеглянето. Ако показва  , това означава, че изчислението на теглото е под 0 и купата не е подравнена правилно спрямо повърхността. Моля, уверете се, че купата е на балансирана повърхност и натиснете отново, за да премахнете тази грешка.
5. Подложките разполагат с вградени сензори и чувствителни компоненти. Моля, поставете внимателно купата и се уверете, че не е поставена на твърде висока повърхност.
6. НЕ поставяйте купата в хладилник или отоплителна среда. Препоръчително е да използвате уреда при температурни условия между 0 и 50 градуса по Целзий.
7. За оптимална употреба се препоръчват алкални батерии, но уредът може да използва и всякакви батерии тип AAA. Препоръчително е да не смесвате марки батерии или да използвате по-стари батерии с по-нови батерии.
8. Дръжте далеч от деца.
9. Когато поставяте батериите вътре в уреда, моля, уверете се, че сте затегнали здраво капака, за да предотвратите повреда от вода, разположена в долната част на уреда.

Често задавани въпроси

- **Как антибактериалната купа елиминира бактериите?**

Уредът е органичен, без мирис и антибактериалното вещество, което е безвредно за хората и домашните любимци, ефективно елиминира различни видове бактерии.

- **Водоустойчив ли е уредът?**

Да, може да се мие на ръка, но съдомиялна не се препоръчва. Препоръчително е да се изсуши с кърпа. В долната част на устройството има изпускателни отвори, които позволяват на водата да се оттича правилно и да изсъхва бързо.

- **Може ли продуктът да бъде свързан към bluetooth на мобилен телефон?**

Не, но нашето приложение PETKIT може да Ви даде предложения за здравословно хранене на Вашия любимец.

- **Колко дълго функционират батериите?**

При нормална ежедневна употреба батериите обикновено трябва да издържат до 2 години.

За допълнителна информация, моля, изтеглете нашето приложение PETKIT.