



# PETONEER

## Смарт уловител на миризми за животни Petoneer Ръководство за употреба


Модел: АОЕ010

Моля, прочетете внимателно ръководството  
преди употреба. Съхранявайте  
ръководството на сигурно място за бъдещи  
справки.

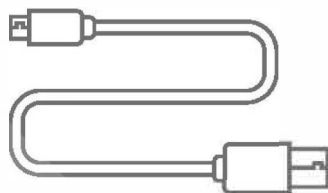
## Комплектът съдържа



Стикер от  
пяна



Метален  
държач



Смарт уловител  
на миризми

Микро USB кабел


## Запознайте се с уловителя на миризми

Инфрочервен сензор

**LED състояние**

Плътно синьо: Работи  
Бавно мигащо синьо:  
Задейства се от таймер  
(Режим II)

**Изключено:** Режим  
на готовност



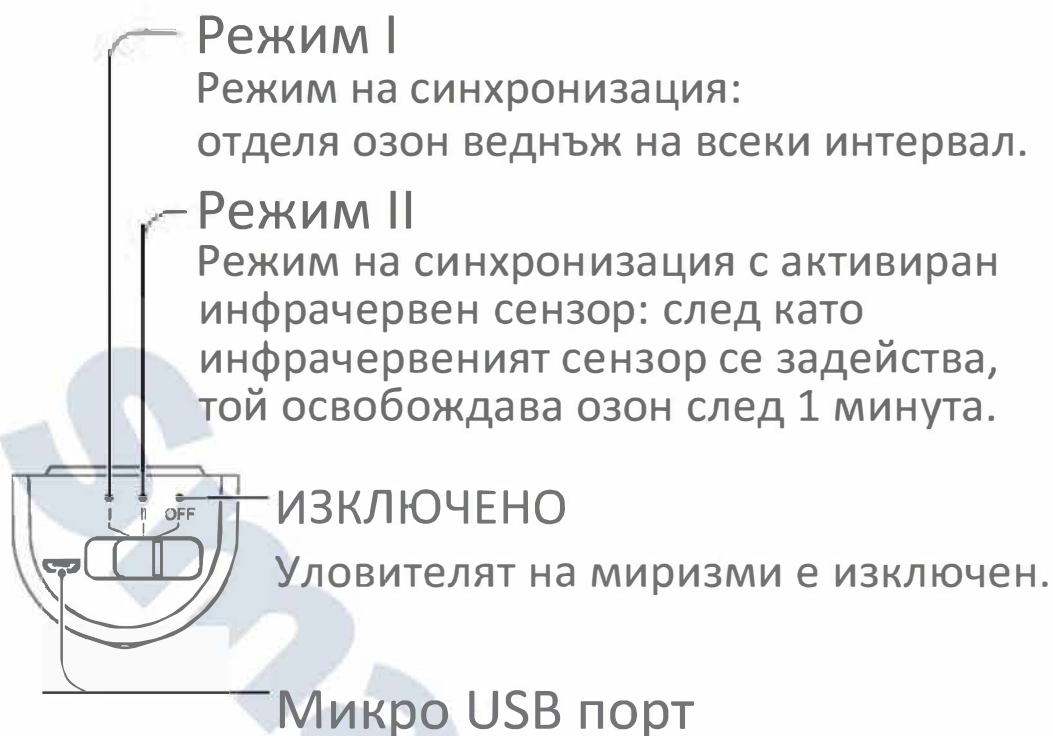
**LED индикатор за  
състоянието  
на батерията**

Червено: Процес  
на зареждане  
Зелено:

Батерията е  
напълно заредена

### Отвори, излъчващи озон

**Как работи:** Вграденият генератор на озон преобразува кислорода във въздуха в озон. Озонът, който има активни окисляващи свойства, може да разложи молекулите на миризмата в котешката тоалетна и отново да ги превърне в безвредни. Той също така може да разруши структурата на клетъчната мембрана на бактериите и има определен ефект на стерилизация.



## Метод на работа:

1. Поставете металния държач върху стикера от пяна и прикрепете стикера в избраната от Вас позиция.



**2. За затворена котешка тоалетна:**


Залепете стикера от пяна върху аспиратора на котешка тоалетна;

**За отворена котешка тоалетна:**

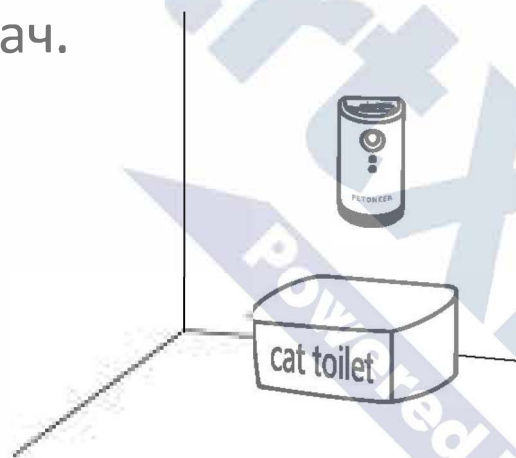
Залепете стикера от пяна върху стената в близост до котешката тоалетна (около 5 см над котешката тоалетна);

**За други сценарии:** Поставете устройството по-близо до източника на миризма.

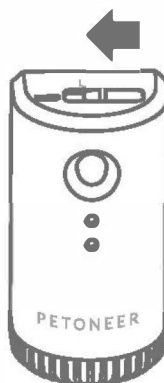
3. Поставете здраво металния държач, за да го закрепите.



4. Уловителят на миризми може да се монтира върху металния държач.

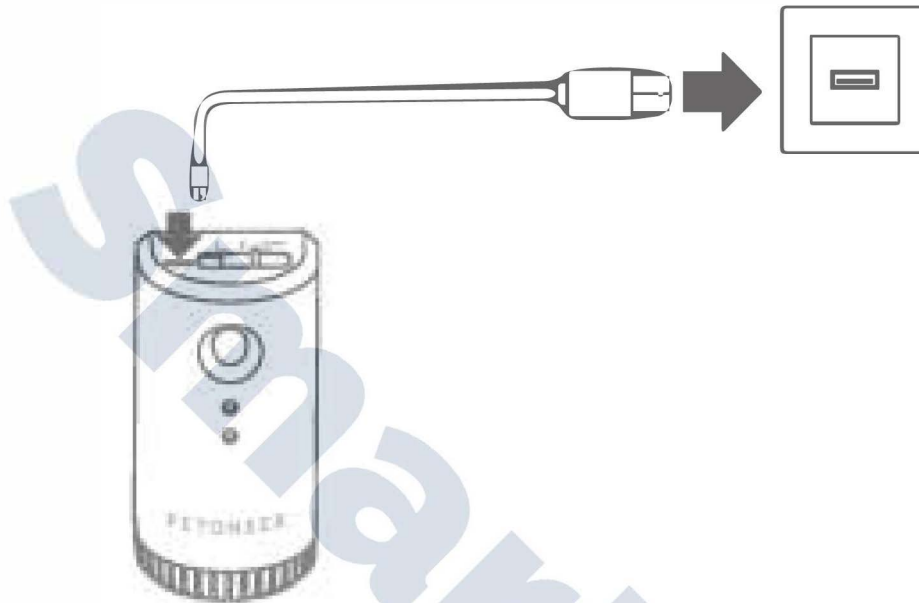


**5. Изберете режим на работа:**  
Превключете от ИЗКЛЮЧЕНО към желанния от вас режим.



## б. Зареждане

Извадете уловителя и свържете кабела за зареждане, което отнема около 3 часа.



## Спецификации

Модел: АОЕ010

Размери: 3.92 x 2.04 x 1.63 inches  
(99.6 x 51.7 x 41.5mm)

Тегло: 5.4 oz (153 g)

Батерия: Литиева 2200 mAh

Режими на работа:

Задейства се от синхронизация  
или инфрачервена връзка

**Инфрачервен обхват:** около

70cm или 2.3 ft

\* Всички снимки, показани в ръководството са само с илюстративна цел. Действителният продукт може да варира поради подобрение на продукта.

## Предпазни мерки

1. Този продукт не е водоустойчив, НИКОГА не мийте директно във/под вода;
2. Не сменяйте и не разглобявайте батерията сами;
3. Не блокирайте изхода за въздух и поддържайте добра вентилация;
4. Ако уредът се използва от деца, уверете се, че е в присъствието на възрастен;
5. Препоръчва се Режим I да се използва в среда, където няма хора или домашни любимци.
6. Моля, заредете преди първата употреба.


## Гаранционни условия

В рамките на гаранционния период, ако продуктът се повреди без грешка в операциите на потребителя, той ще бъде ремонтиран за сметка на Petoneer.

Гаранцията няма да покрива повреда на продукта в следните ситуации:

- 1 ). Умишлено повреждане на продукта от потребителя или друго лице.
- 2). Неуспех при работа или поддръжка на продукта, следвайки инструкциите за бързо инсталиране.
- 3). Неизправност поради естествено износване, надраскване, корозия, окисляване и ръжда.
- 4). Неоторизиран ремонт на продукта или модификация, извършена от потребителя или трети страни.


## 包装清单



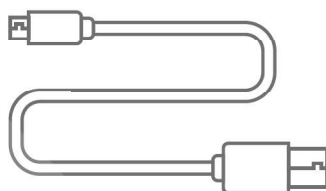
智能灭菌  
除臭器



泡棉胶

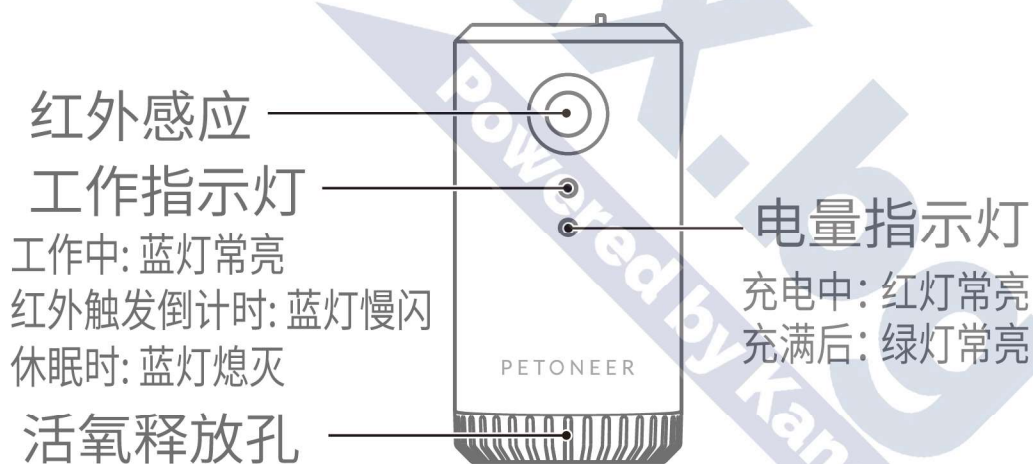


背胶金属  
贴片



USB电源线

## 产品概览



红外感应

工作指示灯

工作中: 蓝灯常亮

红外触发倒计时: 蓝灯慢闪

休眠时: 蓝灯熄灭

活氧释放孔

电量指示灯

充电中: 红灯常亮

充满后: 绿灯常亮

**灭菌除臭原理:** 内置活氧发生器, 可将空气中的 $O_2$ 转化为 $O_3$ 。 $O_3$ 具有活氧化性, 可将源头气味分子分解, 重新转化为无害气体; 也可破坏细菌的细胞膜结构, 具有一定的灭菌作用。



## 使用操作


1. 将金属贴片粘贴在泡棉胶上, 并将泡棉贴于固定位置



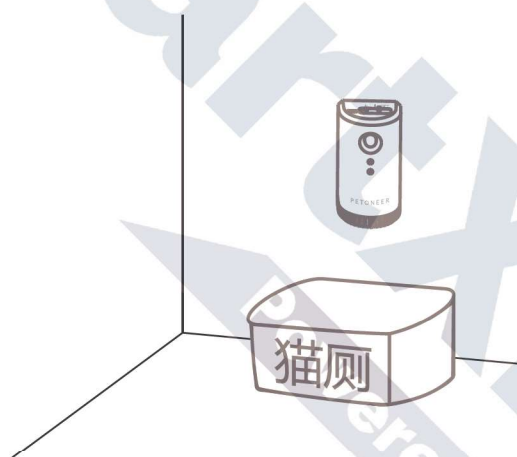
2. 封闭型猫厕---将泡棉胶粘贴在猫厕上盖  
开放式猫厕---将泡棉胶粘贴在猫厕靠近的墙壁上方 (离猫厕距离高度5cm以内)  
其它场景---将产品放在离臭味源较近地方



3. 用力按压贴片, 使其固定




4. 可将除臭器吸在圆形贴片上



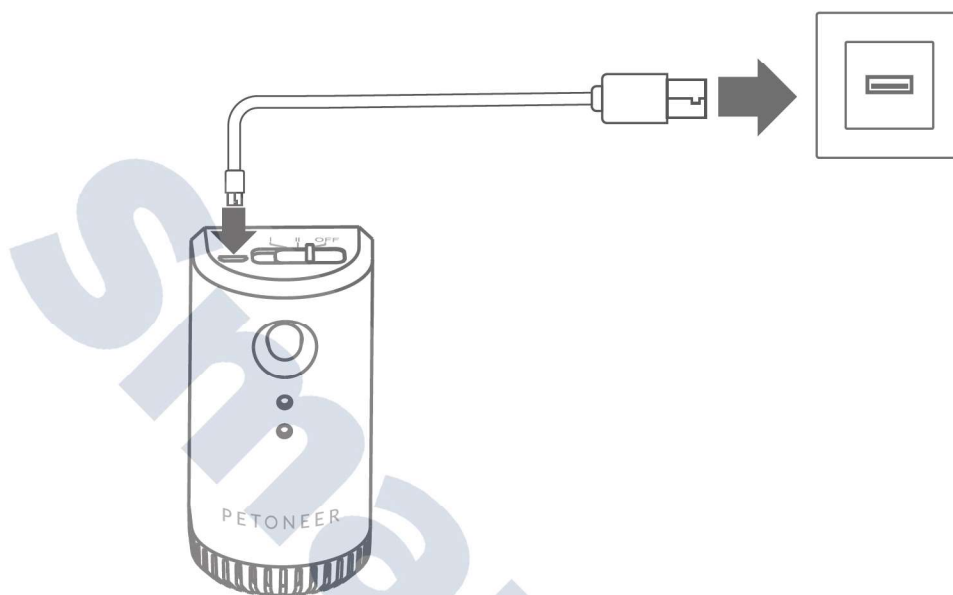
5. 选择工作模式

从OFF档推至选择的工作档位



## 6. 充电

取下除臭器, 连接电源进行充电。



## 基本参数

产品型号: AOE010

产品尺寸: 99.6x51.7x41.5mm

产品净重: 153g

电池: 2200mAh 锂电池

工作模式: 红外 / 定时

红外探测范围: 70cm/120°

执行标准: GB4706.1

\* 为了提供更好的产品, 我们会定期进行产品改良。  
产品实物可能与说明书有差异。



## 注意事项

1. 本产品不防水, 请勿将本产品直接泡水清洗。
2. 请勿自行替换电池或拆解。
3. 出风口请勿遮挡, 请保持畅通。
4. 如有儿童使用本产品, 请在成人指导下使用。
5. I档模式下建议仅在无人, 无宠物环境中使用。
6. 首次使用前请先充电。

## 保修条款

在保修期限内, 对于正常使用Petoneer产品过程中, 由于非人为导致的损坏, 所产生的维修费用和 Related 的人工费用, 由Petoneer承担。以下情况造导致的维修不在保修条款包含中。

- (1) 故意行为导致的损坏。
- (2) 未按照产品使用说明书指引使用, 保养该产品。
- (3) 设备正常磨损、腐蚀、氧化、锈垢、耗损等原因导致的损失。
- (4) 因在非Petoneer授权维修代理店或用户自身进行维修、改造、清洗而造成的损坏。

**SmartX.bg**  
Powered by Kanex