

Contents/目次 /Inhalt

- Package List / 同梱品 / Paketliste ----- 01
- English ----- 02
- 日本語 ----- 04
- Deutsch ----- 06
- Contact Us / お客様ご相談窓口 / Kontaktiere uns ----- 08
- Warranty / 限定保証 / Garantie ----- 09

Package List

JP: 同梱品 / DE: Paketliste

EN


1. 50W Portable Solar Panel
2. DC 5521/7909 Charger Cable
3. Attachment Carabiner *4
4. User Manual

JP

1. 50Wソーラーパネル
2. DC 5521/7909充電ケーブル
3. D型フック *4
4. 取扱説明書

DE

1. 50W tragbares Solarpanel
2. DC 5521/7909-Ladekabel
3. Befestigungs-Karabiner *4
4. Benutzerhandbuch



①



②



③



④

01

NOTE

1. Keep your phones and tablets out of direct sunlight. Excessive heat may cause damage.
2. Light intensity will affect charger output. Bright sunlight provides optimum charging conditions.

Specifications

Maximum Power (Pmax)	50W
DC Output	50W(MAX) 16V \approx 3.1A
USB-C Output	18W(MAX) 5V \approx 3A, 9V \approx 2A, 12V \approx 1.5A
USB-A Output	18W(MAX) 5V \approx 3A, 9V \approx 2A, 12V \approx 1.5A
Dimension (Folded)	217 x 366 x 31mm 8.54 x 14.41 x 1.22inch
Dimension (Unfolded)	877 x 366 x 20mm 34.53 x 14.41 x 0.79inch
Weight	0.8 kg/ 1.76 lbs

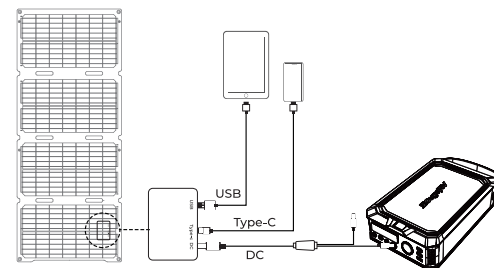
02

Using your Product

1. Unfold BougeRV 50W Portable Solar Panel. And adjust the solar panel and align it directly under the sun.



2. For maximum charge, charge JuiceGo using the DC port or charge your phones and tablets using the Type-C/USB-A port.



03

注意事項

1. スマートフォンやタブレットは直射日光の当たらない場所に置いてください。そうしないと、過熱による損傷の危険が生じる恐れがあります。
2. 天候や照射角度によって充電効果が影響を受けるため、より高い出力を得るためには、ソーラーパネルを直射日光の当たる場所に設置してください。


仕様

最大出力 (Pmax)	50W
DC 出力	50W(MAX) 16V \approx 3.1A
USB-C 出力	18W(MAX) 5V \approx 3A, 9V \approx 2A, 12V \approx 1.5A
USB-A 出力	18W(MAX) 5V \approx 3A, 9V \approx 2A, 12V \approx 1.5A
寸法 (収納)	217 x 366 x 31mm
寸法 (展開)	877 x 366 x 20mm
本体重量	0.8 kg

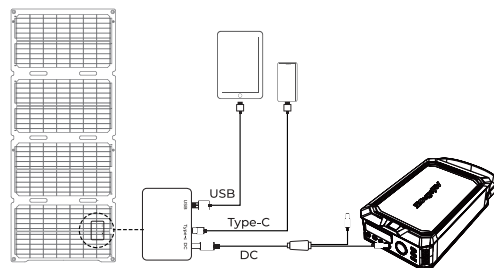
04

製品の使用方法

1. BougeRV 50W ソーラーパネルを展開し、太陽光線ができるだけ垂直に当たるようにソーラーパネルを調整してください。



2. JuiceGoを充電するにはDCポートを使用してください。スマートフォンやタブレットなどのデバイスを充電するにはType-C/USB-Aポートを使用してください。



05

Hinweise


1. Halten Sie Ihre Handys und Tablets fern von direktem Sonnenlicht. Übermäßige Hitze kann Schäden verursachen.
2. Wetter und Einstrahlwinkel beeinflussen die Ladewirkung. Bitte platzieren Sie das Solarpanel direkt im Sonnenlicht, um eine bessere Leistung zu erzielen.

Spezifikationen

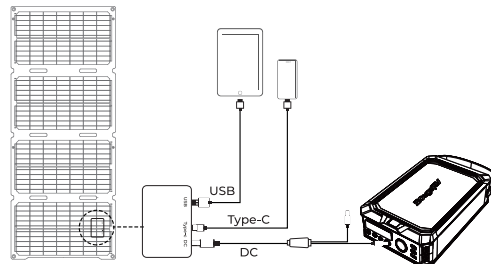
Maximale Leistung (Pmax)	50W
Gleichstromausgang (DC Ausgang)	50W(MAX) 16V \approx 3,1A
USB-C Ausgang	18W(MAX) 5V \approx 3A, 9V \approx 2A, 12V \approx 1,5A
USB-A Ausgang	18W(MAX) 5V \approx 3A, 9V \approx 2A, 12V \approx 1,5A
Abmessungen (gefaltet)	217 x 366 x 31mm
Abmessungen (entfaltet)	877 x 366 x 20mm
Gewicht	0,8 kg

Verwendung Ihres Produkts

1. Falten Sie das BougeRV 50W tragbare Solarpanel aus und richten Sie das Solarpanel direkt unter die Sonne aus.



2. Um eine maximale Ladung zu erreichen, laden Sie JuiceGo über den Gleichstromanschluss; Für Handys oder Tablets nutzen Sie die USB-C/USB-A-Anschlüsse zum Laden.



Contact Us

Contact Us (US/CA)

service@bougeRV.com
(BougeRV Website)support@bougeRV.com

+1-408-656-8402

お客様相談窓口 (JP)

support.jp@bougeRV.com

03-6802-4896

@bougeRVjp



Kontaktiere uns (DE)

service@bougeRV.com

+1-699-232-7427



Warranty / 限定保証 / Garantie

Solar panel are covered by a 24-Month warranty starting from the date of purchase on the BougeRV store or the BougeRV official website, with the following exceptions:

- ① Man-made damage.
- ② Damage caused by force majeure such as earthquake, conflagration, etc.
- ③ Damage caused by improper use or violation of this instruction.
- ④ Damage or malfunction caused by disassembly.

JP:

本製品は購入日から24か月間の限定保証を提供いたします。保証期間を確認するために、正規販売店からの注文履歴をご提供ください。

ご注意:保証期間内であっても次のいずれかの場合は本保証の対象外となります:

- ①人為的な破壊による不具合
- ②火災、地震、第三者による不具合
- ③製品取扱説明書に記載されている使用方法から逸脱した使用上の誤りや不適切な取り扱いによる不具合
- ④改造、非正規修理、他社製品の故障による不具合

DE:

Für dieses Produkt von BougeRV gilt eine 24-monatigen Garantie ab dem Datum des Kaufs im BougeRV-Shop oder auf der offiziellen BougeRV-Website, mit den folgenden Ausnahmen:

- ① Von Menschen verursachte Schäden.
- ② Schäden, die durch höhere Gewalt wie Erdbeben, Feuersbrünste, usw. verursacht wurden.
- ③ Schäden, die durch unsachgemäßen Gebrauch oder Verstoß gegen diese Anleitung verursacht wurden.
- ④ Schäden oder Fehlfunktionen, die durch Demontage verursacht wurden.

User Manual

50W Portable Solar Panel

Compatible with JuiceGo 240Wh

