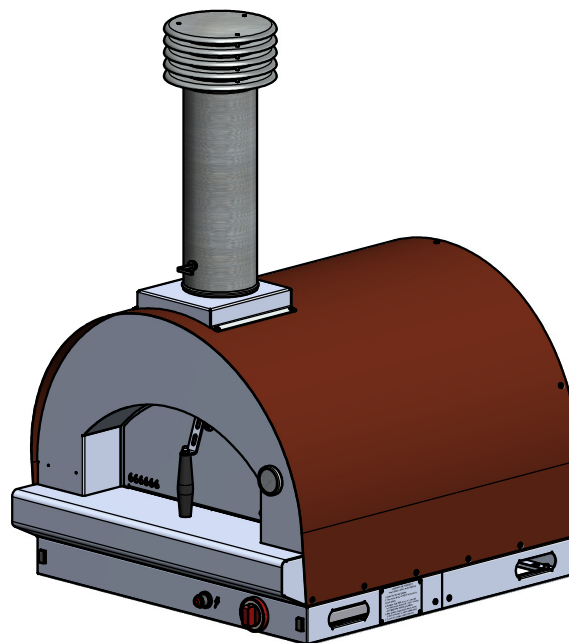
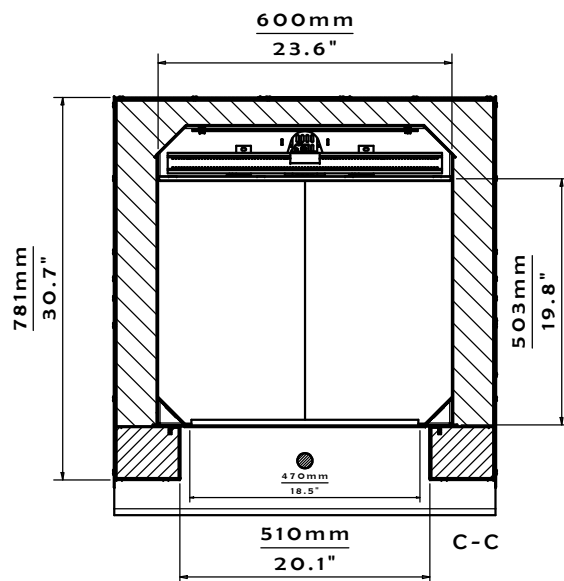


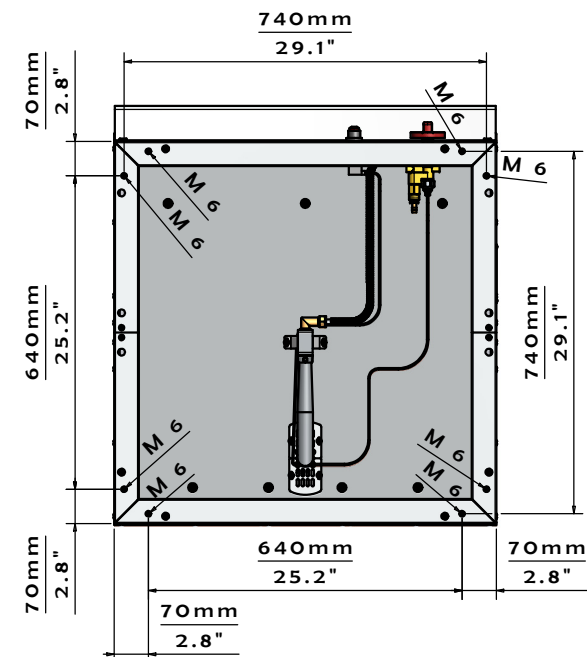
LE MISURE GENERALI
ESTERNE ED INTERNE
NELLA VERSIONE EU E
USA/CAN SONO LE STESSA

THE GENERAL EXTERNAL AND
INTERNAL MEASURES
IN THE EU AND US/CAN
VERSION ARE THE SAME

misure base di appoggio ~ 780mm x 780mm
support base measures ~ 30.7" x 30.7"



VISTA DA SOTTO
BOTTOM VIEW



holes for support feet=M6
SUPPORT FEET PROVIDED n° 4
CHOOSE THE HOLE MOST SUITABLE
FOR THE SUPPORT FOOT.

revisione /review 2020

rev.00	tubo/camino da-a (chemney/stack from-to) Ø140 - Ø150		
FONTANA	RAGGIO INTERNO PIEGA(mm)	TIPO DI CAVA CONGIUGIATO	TTRATTAMENTO SUPERFICIALE //
	//	//	RAL
	Generica	//	colore / note //
			MATERIALE //
MACCHINA	GRUPPO	A-ASSIEME P-PARTICOLARE C-COMMERCIALE PRE-PREASSEMBLATO	QUANTITA' //
serie **	FORNI		1
FORMATO	SCALA	CODICE	PESO Kg
***	1:1	MARGHERITA-GAS(EU)	~110
DATA	DESCRIZIONE		PROG. PIEGA
***	MODELLO 6050-1		-----

Questo disegno e' proprieta' riservata di FONTANA vietata ogni riproduzione o divulgazione a terze parti se non autorizzata