

ITEM NO./NO.ARTICLE:HD1619-161





60" DINING TABLE/ TABLE À MANGER 60"

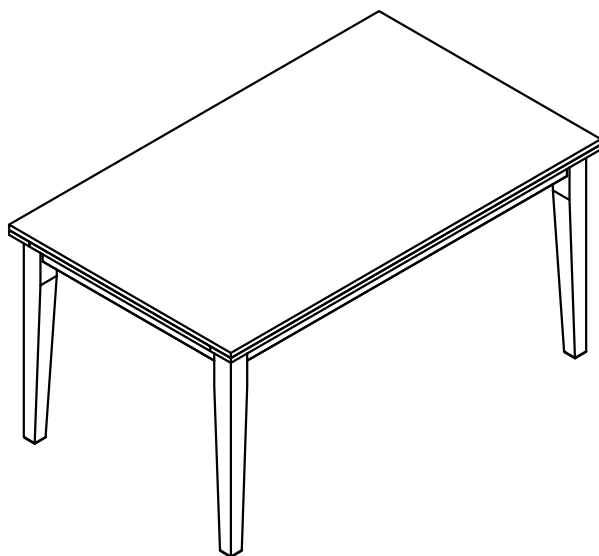
Thank you for purchasing this quality product. BE sure to check all packing material carefully for small parts which may have come loose inside the carton during shipment .Identify and count all parts and compare with the parts list below.

Merci d'avoir acheté ce produit de qualité. Assurez-vous de vérifier soigneusement tout le matériel d'emballage pour les petites pièces qui peuvent s'être détachées à l'intérieur du carton pendant l'expédition. Identifiez et comptez toutes les pièces et comparez avec la liste des pièces ci-dessous.

**WARNING:** To avoid alignment issue, please don't tighten the screws unless all legs are adjusted at the same level.

**AVERTISSEMENT :** pour éviter tout problème d'alignement, veuillez ne pas serrer les vis à moins que tous les pieds ne soient ajustés au même niveau.

HARDWARE LIST/ LISTE DE QUINCAILLERIE				QTY/ QTÉ	PART LIST/LISTE DES PIÈCES			QTY/ QTÉ
A		Allen bolt& Boulon Allen	ø5/16"-18x2-3/8"	8	1	TABLE TOP& DESSUS DE LA TABLE		1
		Lock washer& Rondelle de blocage	ø5/16"x14x2mm					
		Flat washer& Rondelle plate	ø5/16"x19x2mm					
B		Allen key& clé Allen	4mm	1	2	LEG(tack glide included)& JAMBE(glisseur inclus)		4



**ASSEMBLY COMPLETED**

ITEM NO./NO.ARTICLE:HD1619-161  
60" DINING TABLE/ TABLE À MANGER 60"

Thank you for purchasing this quality product. BE sure to check all packing material carefully for small parts which may have come loose inside the carton during shipment .Identify and count all parts and compare with the parts list below.

Merci d'avoir acheté ce produit de qualité. Assurez-vous de vérifier soigneusement tout le matériel d'emballage pour les petites pièces qui peuvent s'être détachées à l'intérieur du carton pendant l'expédition. Identifiez et comptez toutes les pièces et comparez avec la liste des pièces ci-dessous.

**WARNING:** To avoid alignment issue, please don't tighten the screws unless all legs are adjusted at the same level.

**AVERTISSEMENT :** pour éviter tout problème d'alignement, veuillez ne pas serrer les vis à moins que tous les pieds ne soient ajustés au même niveau.

