

ASSEMBLY INSTRUCTIONS
INSTRUCTIONS DE MONTAGE
INSTRUCCIONES DE MONTAJE

MODEL/ MODÈLE/ MODELO:
T4398/4399/4400/4805- 87 WOOD CONSOLE SOFA TABLE KD








CAUTION: PLEASE READ ALL INSTRUCTIONS BEFORE STARTING THE ASSEMBLY OF THIS PRODUCT. THESE PIECES ARE HEAVY. IN ORDER TO PREVENT PERSONAL INJURY AND ENSURE THAT THIS PRODUCT IS NOT DAMAGED DURING THE ASSEMBLY PROCESS, IT IS STRONGLY RECOMMENDED TO ENLIST THE ASSISTANCE OF ONE OR MORE PERSONS. IN CASE OF EXCESS STAIN, WIPE THE BOTTOM OF THE UNIT BEFORE PLACING ON ANY SURFACE.

ATTENTION: VEUILLEZ LIRE TOUTES LES INSTRUCTIONS AVANT DE COMMENCER L'ASSEMBLAGE DE CE PRODUIT. LES PIÈCES SONT LOURDES. POUR ÉVITER TOUTE BLESSURE ET POUR VOUS ASSURER QUE LE PRODUIT N'EST PAS ENDOMMAGÉ PENDANT L'ASSEMBLAGE, NOUS VOUS RECOMMANDONS DE FAIRE APPEL À UNE OU PLUSIEURS AUTRES PERSONNES. EN CAS DE TACHE EXCESSIVE, ESSUYEZ LE FOND DE L'UNITÉ AVANT LE PLACEMENT SUR N'IMPORTE QUELLE SURFACE.














CUIDADO: FAVOR DE LEER TODAS LAS INSTRUCCIONES ANTES DE ENSAMBLAR SU PRODUCTO, ESTAS. PIEZAS SON PESADAS. PARA PREVENIR HERIDAS PERSONALES Y ASEGURAR QUE SU PRODUCTO NO SEA DANADO MIENTRAS ES ENSAMBLADO. SE RECOMIENDA LA ASISTENCIA DE UNA O MÁS PERSONAS.

WARNING: PROTECTIVE GLIDE IS PLACED UNDER EACH LEG OF THE FURNITURE TO RESIST SCRATCHES ON FLOOR SURFACE. SOME FLOOR SURFACES CAN BE EXTRA SENSITIVE TO SCRATCHES AND MARKINGS, IF YOU ARE NOT SURE CONSULT WITH YOUR DEALER. AVERTISSEMENT. LES PIEDS DES MEUBLES SONT MUNIS DE PATINS DESTINÉS À PROTÉGER LE PLANCHER. CERTAINS REVÊTEMENTS DE SOL PEUVENT ÊTRE TRÈS FRAGILES. EN CAS DE DOUTE CONSULTER LE MARCHAND.

LIST OF PARTS AND HARDWARE/ LISTE DES PIÈCES ET DU MATÉRIEL/ LISTA DE PIEZAS Y HARDWARE

NO#/ NOMBRE/ NÚMERO	DESCRIPTION/ DESCRIPTION/ DESCRIPCIÓN	QUANTITY/ QUANTITÉ/ CANTIDAD
A	BOLT/ BOULON/ TORNILLO $\Phi 1/4"-20*1-3/4"$ 	16 PCS
B	LOCK WASHER/ RONDELLE DE BLOCAGE/ ARANDELA DE BLOQUEO $\Phi 1/4"$ 	16 PCS
C	FLAT WASHER/ RONDELLE PLATE/ ARANDELA PLANA $\Phi 1/4"$ 	16PCS
D	ALLEN WRENCH/ CLÉ ALLEN/ LLAVE INGLESA ALLEN M4 	1PC
E	SCREW/ VIS/ TORNILLO #8-9*1-3/4"L 	14PCS
F	SCREW/ VIS/ TORNILLO #6-15*5/8"L 	24PCS
G	TILT KIT BRACKET/ SAC ANTI-CHUTE/ BOLSO ANTICAÍDA 	1PC

LIST OF PARTS AND HARDWARE/ LISTE DES PIÈCES ET DU MATÉRIEL/ LISTA DE PIEZAS Y HARDWARE

NO#/ NOMBRE/ NÚMERO	DESCRIPTION/ DESCRIPTION/ DESCRIPCIÓN	QUANTITY/ QUANTITÉ/ CANTIDAD
1	PT4398/4399/4400/4805-87TT TABLE TOP/DESSUS DE LA TABLE/LA SUPERFICIE DE LA MESA 	1 PC
2	PT4398/4399/4400/4805-87LBR LEG / PATTE/ PIERNA 	1 PC
3	PT4398/4399/4400/4805-87LBA LEG / PATTE/ PIERNA 	1 PC
4	PT4398/4399/4400/4805-87LBB LEG / PATTE/ PIERNA 	1 PC
5	PT4398/4399/4400/4805-87LBL LEG / PATTE/ PIERNA 	1 PC
6	PT4398/4399/4400/4805-87LFR LEG / PATTE/ PIERNA 	1 PC
7	PT4398/4399/4400/4805-87LFA LEG / PATTE/ PIERNA 	1 PC
8	PT4398/4399/4400/4805-87LFB LEG / PATTE/ PIERNA 	1 PC
9	PT4398/4399/4400/4805-87LFL LEG / PATTE/ PIERNA 	1 PC
10	PT4398/4399/4400/4805-87SRS BACK STRETCHER (SHORT)/ RALLONGE (COURT)/ CAMILLA (CORTO) 	2 PCS
11	PT4398/4399/4400/4805-87SRL BACK STRETCHER (LONG)/ RALLONGE (LONGUE)/ CAMILLA (LARGO) 	1 PC
12	PT4398/4399/4400/4805-87SRR SIDE STRETCHER/ RALLONGE LATÉRALE / ENSANCHADOR LATERAL 	2 PCS
13	PT4398/4399/4400/4805-87SRC STRETCHER (CENTER)/ RALLONGE (CENTRE)/ CAMILLA (CENTRAR) 	2 PCS

NOTE:

ASSEMBLE UNIT ON A SOFT SURFACE.

ASSEMBLEZ L'UNITÉ SUR UNE SURFACE MOLLE.

ENSAMBLE LA UNIDAD EN UNA SUPERFICIE PLANA Y SUAVE.

DO NOT TIGHTEN BOLTS UNTIL THE UNIT IS COMPLETELY ASSEMBLED.

NE SERREZ PAS LES BOULONS JUSQU'À CE QUE L'UNITÉ SOIT COMPLÈTEMENT ASSEMBLÉE. NO APRIETE

LOS TORNILLOS HASTA QUE LA UNIDAD ESTE COMPLETAMENTE ENSAMBLADA.

