



# DRIVE

Alkuperäiset ohjeet



EU-H1-DRVE



Lue käyttöohjeet


# KYPÄRÄ PELASTAA ELÄMIÄ!

Käytä aina oikein kokoista, CPSC- tai CE-turvallisuusstandardit täyttävää kypärää, kun ajat skootterillasi.



## **Oikea asento:**

Varmista, että kypäräsi suojaa otsasi.



## **Väärä asento:**

Otsa on paljaana ja alttiina vakaville vammoille.

# VAROITUS!

## LUE KÄYTTÖOHJEET KOKONAAN.

**Käyttöoppaassa kerrottujen perus- ja turvaohjeiden noudattamatta jättäminen voi johtaa laitteen vaurioitumiseen, muihin esinevahinkoihin, vakaviin ruumiinvammoihin ja jopa kuolemaan.**

Kiitos, kun ostit Hover-1 Drive -sähköskootterin. Lue kaikki ohjeet huolellisesti ennen käyttöä ja säilytä tämä opas myöhempää käyttöä varten..

Tämä opas koskee Drive-skootteria.

- Opettele, kuinka Driveilla ajetaan turvallisesti välttääksesi törmäämisestä, putoamisesta ja hallinnan menettämisestä johtuvat vaarat.
- Voit opetella käyttötaitoja lukemalla tuotteen käyttöoppaan ja katsomalla videoita.
- Tämä opas sisältää kaikki käyttöohjeet ja varotoimet, ja käyttäjien on luettava se huolellisesti läpi ja noudatettava näitä ohjeita.
- Hover-1:tä ei voida pitää vastuussa vaurioista tai vammoista, jotka aiheutuvat tämän oppaan varoitusten ja ohjeiden ymmärtämättömyydestä ja noudattamattomuudesta.

## HUOMIO

1. Käytä vain toimittajan laturia skootteriin.

Laturin valmistaja: SHENZHEN FUYUANDIAN POWER CO LTD

Malli: FY0184200400B / FY0184200400E

Akkulaturia FY0184200400B / FY0184200400E saa käyttää vain E-Scooter EU-ND-ALPHA: n kanssa.

Jos laturin virtajohto on vaurioitunut, vaarojen välttämiseksi se on korvattava vain Hover-1: llä tai yhdellä Hover-1: n huoltoedustajalta.

2. Drivein käyttölämpötila on 0 – 40 °C (32 – 104 °F).

3. Älä aja jäisellä tai liukkaalla pinnalla.

4. Lue käyttöopas ja varoitukset ennen ajamista.

5. Säilytä Driveia kuivassa, ilmastoidussa tilassa.

6. Vältä Driveiin kohdistuvia kovia kaatumisia tai iskuja siirrettäessä sitä.

## **ALHAISEN LÄMPÖTILAN VAROITUS**

Alhainen lämpötila vaikuttaa Drive-skooterin sisällä olevien liikkuvien osien voiteluun, joka lisää sisäistä vastustusta.

Samanaikaisesti alhaisissa lämpötiloissa akun purkauskapasiteetti ja itse kapasiteetti heikkenevät merkittävästi.

Ole varovainen, kun ajat Driveilla kylmissä olosuhteissa (alle -4 °C).

Tämä voi lisätä skootterin mekaanisten vikojen ilmenemistä, joka voi johtaa laitteesi vaurioitumiseen, muihin esinevahinkoihin, vakaviin ruumiinvammoihin ja jopa kuolemaan.

## **TURVAOHJEET**

- Pidä laite poissa lämmönlähteistä, suorasta auringonvalosta, kosteudesta, vedestä ja muista nesteistä.
- Älä käytä laitetta, jos se on joutunut allttiiksi vedelle, kosteudelle tai muille nesteille välttääksesi sähköiskun, räjähdysten ja / tai itsesi loukkaantumisen ja laitteen vaurioitumisen.
- Älä käytä laitetta, jos se on pudonnut tai vahingoittunut millään tavalla.
- Vain valmistaja saa korjata sähkölaitteet. Väärä korjaaminen mitätöi takuun ja voi asettaa käyttäjän vakavaan vaaraan.
- Älä lävistä tai vahingoita tuotteen ulkopintaa millään tavalla.
- Pidä laite puhtaana pölystä jne.
- Älä käytä tätä laitetta muuhun kuin sen käyttötarkoitukseen. Tällainen toiminta voi vahingoittaa laitetta tai johtaa esinevahinkoihin, loukkaantumisiin tai kuolemaan.
- Tämä laite ei ole lelu. Pidä se poissa lasten ulottuvilta.
- Älä altista laitteen akkuja liialliselle kuumuudelle, kuten suoralle auringonvalolle tai avotulelle.
- Älä anna käsien, jalkojen, hiuksien, kehon osien, vaatteiden tai vastaavia esineiden joutua kosketuksiin liikkuvien osien, pyörien tai voimansiirron kanssa moottorin käydessä.

- Älä käytä tai anna muiden käyttää Driveia ennen kuin käyttäjä ymmärtää kaikki tässä oppaassa kerrotut ohjeet, varoitukset ja turvaominaisuudet.
- Keskustele lääkärisi kanssa, jos sinulla on sairaus, joka voi vaikuttaa kykyysi käyttää Driveia.
- Drivein käyttöä ei suositella henkilöille, joilla on pään, selän tai kaulan vaivoja tai joille on tehty leikkauksia näille kehon alueille.
- Älä käytä laitetta, jos olet raskaana ja/tai sinulla on sydänsairaus.
- Driveia voivat käyttää vähintään 15-vuotiaat lapset ja henkilöt, joilla on heikentyneet fyysiset, aisti- tai henkiset kyvyt tai joilla ei ole kokemusta ja tietoa, jos heille on annettu Drivein turvallisen käytön valvontaa tai ohjeita ja he ymmärtävät mukana olevat vaarat. Lapset eivät saa leikkiä Drivein kanssa. Lapset eivät saa puhdistaa ja huoltaa käyttäjiä ilman valvontaa.



## **HUOMAUTUKSET:**

Tässä käyttöoppaassa yllä oleva symboli sanalla "HUOMAUTUKSET" ilmaisee ohjeita tai asiaankuuluvia tietoja, jotka käyttäjän tulee muistaa ennen laitteen käyttöä.

## **VAROVAISUUTTA!**

Tässä käyttöoppaassa yllä oleva symboli sanalla "VAROVAISUUTTA" ilmaisee vaarallisen tilanteen, joka voi aiheuttaa lievän tai kohtalaisen vamman, jos sitä ei huomioida.



## **VAROITUS!**

Tässä käyttöoppaassa yllä oleva symboli sanalla "VAROITUS" ilmaisee vaarallisen tilanteen, joka voi aiheuttaa vakavan vamman tai kuoleman, jos sitä ei huomioida.

## **SARJANUMERO**

Pidä sarjanumero tallessa todistuksena ostotapahtumasta ja takuuta varten.



## **VAROITUS!**

VAROITUS: Pitkäaikainen altistuminen UV-säteille, sateelle ja muille luonnonvoimille voi vahingoittaa kotelon materiaaleja. Varastoi sisätiloissa, kun sitä ei käytetä.

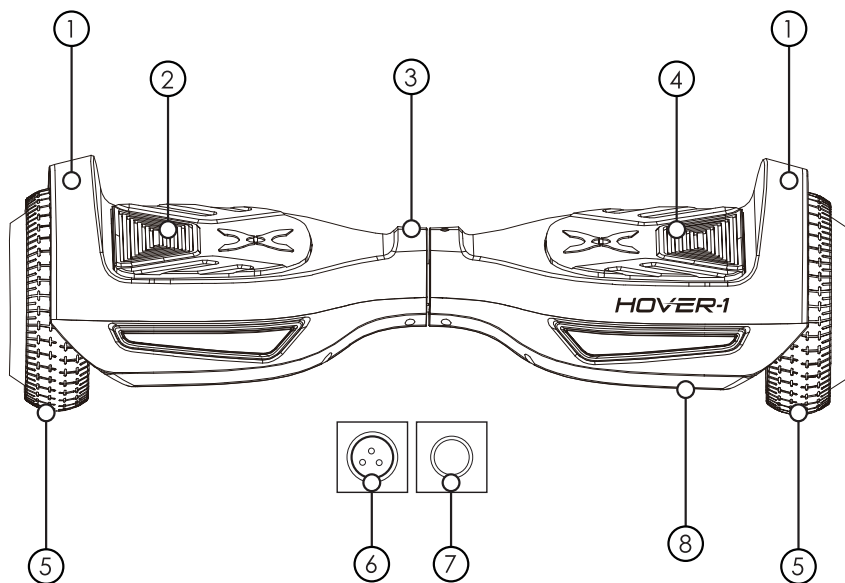
# OHJEET

Hover-1 Drive on henkilökohtainen kulkulaite. Teknologiamme ja tuotantoprosessimme kehitys kulkee käsi kädessä Drive-skoottereille suoritettavien testien kanssa. Tämän käyttöoppaan sisällön noudattamattomuus Drivein käytön aikana voi johtaa Drivein vaurioihin tai ruumiinvammaan.

Tämä opas on suunniteltu antamaan sinulle tarvitsemasi tiedot liittyen Drive-laitteen turvalliseen käyttöön ja ylläpitoon. Lue se huolellisesti läpi ennen kuin ajat Driveilla.

## PAKETINSISÄLTÖ

- Hover-1 Drive -sähköskootteri
- Seinälaturi
- Käyttöopas



## OMINAISUUDET/OSAT

- |                     |                 |
|---------------------|-----------------|
| 1. Lokasuoja        | 5. Rengas       |
| 2. Oikea jalkamatto | 6. Latausportti |
| 3. Akun merkkivalo  | 7. Virtanappi   |
| 4. Vasen jalkamatto | 8. Suojakotelo  |

## TOIMINTAPERIAATTEET

Laite käyttää digitaalisia elektronisia gyroskooppeja ja kiihtyvyyssantureita tasapainon ja liikkeen hallintaan riippuen käyttäjän painopisteestä. Laite käyttää myös ohjausjärjestelmää pyörien sisällä olevien moottorien ajamiseen. Laitteessa on sisäänrakennettu vakautusjärjestelmä, joka voi auttaa tasapainon saavuttamisessa liikuttaessa eteen- ja taaksepäin, mutta ei kääntyessä.

VINKKI - tasapainon parantamiseksi sinun on siirrettävä painoasi käännosten aikana keskipakovoiman voittamiseksi, etenkin jos käännyt suuremmalla nopeudella.

## VAROITUS!

Any Drive that does not work properly can cause you to lose control and fall. Inspect the entire Drive thoroughly before every ride, and do not ride it until any problems have been corrected.

## TEKNISET TIEDOT

Model:	Hover-1™ Drive (EU-H1-DRVE)
Nettopaino:	6,5 kg (14,45 lbs )
Maksimipaino:	20-72 kg (44-160 lbs)
Maksimipaino:	Jopa 11 km/h (7 mph)
Max Distance Range:	Jopa 4 km (3 miles)
Maksimikaltevuuskulma	10°
Minimikäätösäde:	0°
Suurin jatkuva nimellisteho:	160W
Latausaika:	Jopa 6 tuntia
Akun tyyppi:	Ladattava litiumioniakku
Akun jännite:	36 V
Akun kapasiteetti:	2,0Ah
Tehon vaatimus:	AC 100-240V, 50/60Hz
Maavara:	3,81 cm (1,5 tuumaa)
Alustan korkeus:	11,43 cm (4,5 tuumaa)
Renkaan tyyppi:	Ei-pneumaattiset kiinteät renkaat

# HALLINTA JA NÄYTTÖ

## LUE SEURAAVAT OHJEET HUOLELLISESTI

### LAITTEEN KÄYNNISTÄMINEN/SAMMUTTAMINEN

Virta päälle: Poista laite laatikosta ja aseta se vakaasti lattialle. Paina virtapainiketta (sijaitsee laitteen takana) kerran. Tarkista LED-merkkivalo (sijaitsee laitteen keskellä). Akun merkkivalon tulisi palaa osoittaen, että laite on päällä.

Virta pois päältä: Paina virtapainiketta kerran.

### Mattoanturi

Drivein jalkamattojen alla on neljä anturia. Käyttäjän poistuessa skootterin matoilta, se aloittaa automaattisen kalibroinnin.

Skootterilla ajaessasi sinun on varmistettava, että astut ja seisot jalkamattojen päällä. Älä astu tai seiso skootterisi millään muulla alueella.

Drive voi täristä tai pyöriä yhteen suuntaan, jos paino ja paine kohdistetaan vain yhteen jalkamattoon.

### AKUN MERKKIVALO

Näyttö sijaitsee Drive-skootterin keskellä.

- Vihreä LED-valo osoittaa, että tasapainoskootteri on latautunut täyteen.
- Punainen vilkkuva LED-valo ja piippaus ilmoittavat akun vähyydestä.
- Keltainen valo osoittaa, että lauta latautuu.

Lataa laite, kun LED-valo muuttuu punaiseksi.



# ENNEN AJAMISTA

On tärkeää, että ymmärrät täysin kaikkien Drive-osien toiminnot. Jos näitä osia ei käytetä oikein, et kykene hallitsemaan Driveia täydellisesti. Ennen kuin ajat, opettele skootterisi eri mekanismien toiminnot.

Harjoittele näiden Drive-osien toimintoja tasaisella ja avoimella alueella hitaalla nopeudella ennen kuin käytät laitetta julkisilla paikoilla.

## TARKISTUSLISTA ENNEN AJOA

Varmista aina ennen jokaista ajokertaa, että Drive on toimii kunnolla. Jos jokin osa skootterista ei toimi oikein, ota yhteyttä asiakastukeen.

### VAROITUS

Jokainen kunnolla toimimaton Hover-1 Drive voi johtaa siihen, että menetät hallinnan ja putoat. Älä aja Driveilla vaurioituneen osan kanssa; vaihda vaurioitunut osa ennen ajoa.

- Varmista, että etu- ja takarenkaiden ruuvit on lukittu tiukasti ennen jokaista ajoa.
- Varmista, että akku on ladattu täyteen ennen kuin ajat skootterillasi.
- Käytä kaikkia asianmukaisia, käyttöoppaassa aiemmin mainittuja turva- ja suojavarusteita ennen kuin käytät Driveia.
- Käytä laitteella ajaessasi miellyttäviä vaatteita ja matalia, umpikärkisiä kenkiä.
- Lue huolellisesti käyttöopas, joka selittää peruskäyttöperiaatteet ja antaa vinkkejä, kuinka voit saada mahdollisimman parhaan käyttökokemuksen.

# TURVALLISUUSVAROTOIMET

Eri paikoissa ja maissa on erilaisia yleisillä teillä ajoa koskevia lakeja, jotka sinun tulee tarkistaa paikallisilta viranomaisilta varmistaaksesi, että noudatat näitä lakeja.

Hover-1 ei ole vastuussa sakoista tai varoituksista, jotka on annettu paikallisia lakeja ja määräyksiä noudattamatta jättäneelle ajajalle.

- Turvallisuutesi vuoksi käytä aina CPSC- tai CE-turvallisuusstandardit täyttävää kypärää. Onnettomuuden sattuessa kypärä voi suojata sinua vakavilta vammoilta ja joissakin tapauksissa jopa kuolemalta.
- Noudata kaikkia paikallisia liikennelakeja. Noudata myös punaista ja vihreää valoa, yksisuuntaisia katuja, pysähdysmerkkejä, jalankulkijoiden suojateitä jne.
- Aja liikenteen suuntaisesti, älä sitä vastaan.
- Aja ennakoivasti: odota odottamatonta
- Anna jalankulkijoille tietä.
- Älä aja liian lähellä jalankulkijoita ja varoita heitä, jos aiot ohittaa heidät takaa.
- Hidasta kaikissa kadun risteyksissä ja katso vasemmalle ja oikealle ennen ylitystä.

Driveissa ei ole heijastimia. Ei ole suositeltavaa ajaa huonon näkyvyyden olosuhteissa.

## VAROITUS

Kun ajat huonon näkyvyyden olosuhteissa, kuten sumussa, hämärässä tai yöllä, sinua saattaa olla vaikea nähdä, joka taas voi johtaa törmäykseen. Ajovalojen päällä pitämisen lisäksi käytä kirkkaita, heijastavia vaatteita ajaessasi hämärissä olosuhteissa.

Ajaessasi ajattele turvallisuuttasi. Voit estää monia onnettomuuksia miettimällä turvallisuutta. Alla on hyödyllinen tarkistuslista ajajille.

## TURVATARKISTUSLISTA

- Aja aina taitotasosi mukaisesti. Varmista, että olet harjoitellut tarpeeksi kaikkia Drive-laitteesi toimintoja ja ominaisuuksia.
- Ennen kuin astut Drivein päälle, varmista, että se on tasaisesti tasaisella alustalla, virta on päällä ja käytön merkkivalo on vihreä. Älä astu päälle, jos käytön merkkivalo on punainen.
- Älä yritä avata tai tehdä muutoksia Drive-laitteeseen. Muutoin valmistajan takuu mitätöityy. Tällainen toiminta voi johtaa Drive-laitteen toimintahäiriöön, joka taas voi johtaa loukkaantumiseen tai kuolemaan.
- Älä käytä Drive-laitetta ihmisiä tai omaisuutta vaarantavalla tavalla.
- Jos ajat muiden lähellä, pidä turvallinen etäisyys törmäyksen välttämiseksi.
- Pidä jalat aina matolla. Jalkojen siirtäminen Driveista pois ajon aikana on vaarallista ja saattaa aiheuttaa Drivein pysähtymisen tai kääntymisen sivuttain.
- Älä käytä Driveia huumeiden ja/tai alkoholin vaikutuksen alaisena.
- Älä käytä Drive-laitetta, kun olet levoton tai uninen.
- Älä aja Driveillasi kadun reunoilla, rampeissa tai yritä ajaa sillä skeittipuistossa, tyhjässä uima-altaassa tai millään muulla tavalla, joka onnistuu rulla- tai potkulaudalla. Drive EI OLE RULLALAUTA. Drive-laitteen väärinkäyttö mitätöi valmistajan takuun ja voi johtaa loukkaantumiseen tai vaurioihin.
- Älä pyöri jatkuvasti paikallaan, tämä aiheuttaa huimausta ja lisää loukkaantumisriskiä.
- Älä väärinkäytä Drive-laitettasi, sillä se voi vahingoittaa laitettasi ja aiheuttaa käyttöjärjestelmän toimintahäiriön, joka voi johtaa loukkaantumiseen. Fyysinen väärinkäyttö, mukaan lukien Drivein pudottaminen, mitätöi valmistajan takuun.
- Älä aja lähellä vettä, mutaa, hiekkaa, kiviä, soraa, roskia tai muuten epätasaisilla alustoilla esim. maastossa.
- Drive-laitetta voidaan käyttää päällystetyillä, tasaisilla pinnoilla. Jos kohtaat epätasaisista pintaa, nosta Drive esteen yli.

- Älä aja huonolla säällä: lumessa, sateessa, raesateessa, erittäin sileillä pinnoilla, jäisillä teillä tai äärimmäisessä kuumuudessa tai kylmyydessä.
- Taivuta polvia, kun ajat kuoppaisella tai epätasaisella pinnalla mukailaksesi iskuja ja tärinää ja pitääksesi tasapainon paremmin.
- Jos et ole varma voitko ajaa turvallisesti tietyllä pinnalla, astu laudalta pois ja kanna Drive-laitteesi. AINA ON HYVÄ OLLA VARUILLAAN.
- Älä yritä ajaa kohoumien tai esineiden yli, jotka ovat korkeampia kuin 1,3 cm (½ tuumaa), vaikka olisit valmistautunut ja taivuttanut polviasi.
- KIINNITÄ HUOMIOTA - katso, missä ajat ja ole tietoinen ympäröivistä teolosuhteista, ihmisistä, paikoista, omaisuudesta ja esineistä.
- Älä käytä Driveia ihmispaljoudessa.
- Aja Driveilla erittäin varovaisesti sisätiloissa, etenkin kapeissa tiloissa sekä ihmisten ja omaisuuden läheisyydessä.
- Älä puhu puhelimeesi, viestitele tai katso sitä, kun ajat Maverckilla.
- Älä aja Driveillasi ei-sallituissa paikoissa.
- Älä aja Driveilla moottoriajoneuvojen lähellä tai yleisillä ajoteillä.
- Älä aja ylös tai alas jyrkkiä mäkiä.
- Drive on tarkoitettu yhdelle henkilölle. ÄLÄ yritä käyttää Driveia kahden tai useamman ihmisen kanssa.
- Älä kannu mitään, kun ajat Driveilla.
- Henkilöiden, joiden tasapaino on heikentynyt ei tulisi käyttää Driveia.
- Raskaana olevien ei tulisi yrittää käyttää Driveia.
- Driveia suositellaan yli 8-vuotiaille ajajille.
- Suuremmissa nopeuksissa ota aina huomioon pidemmät pysähtymismatkat.
- Älä poistu Drivein päältä eteenpäin.
- Älä yritä hypätä Drivein päälle tai päältä pois.
- Älä yritä temppuja Drivein kanssa.

- Älä aja Driveilla pimeässä tai huonosti valaistuissa tiloissa.
- Älä aja Drivein maastossa, monttujen, halkeamien tai epätasaisten jalkakäytävien tai pintojen lähellä tai yli.
- Muista, että olet 11,43 cm (4,5 tuumaa) pitempi käyttäessäsi Drive-laitetta. Varmista, että kuljet oviaukoista turvallisesti.
- Älä käänny voimakkaasti, etenkin suurissa nopeuksissa.
- Älä astu Drivein lokasuojille.
- Vältä Driveilla ajamista vaarallisissa paikoissa, mukaan lukien lähellä alueita, joissa on syttyviä kaasuja, höyryjä, nesteitä, pölyjä ja kuituja, jotka voivat aiheuttaa tulipalo- ja räjähdysonnettomuuksia.
- Älä aja lähellä uima-altaita tai muita vesialueita.
- Sähköskootteria ei voida käyttää räjähdysalttiissa ympäristössä.
- **VAROITUS!** Kuten kaikki mekaaniset komponentit, ajoneuvo on alttiina suurille rasituksille ja kulumiselle. Eri materiaalit ja komponentit voivat reagoida eri tavalla kulumiseen tai väsymykseen. Jos komponentin odotettu käyttöikä on ylitetty, se voi rikkoa yhtäkkiä, aiheuttaen siten vaaraa käyttäjälle. Halkeamat, naarmut ja värinmuutos alueilla, joihin kohdistuu suuria rasituksia, osoittavat, että komponentti on ylittänyt käyttöikänsä ja se olisi vaihdettava.
- Kaupungin liikenteellä on monia esteitä, kuten reunoja tai portaita. On suositeltavaa välttää esteitä. Ennen näiden esteiden ylittämistä on tärkeää ennakoita ja mukauttaa liikkeesä ja nopeutesi jalankulkijan omaan. On myös suositeltavaa poistua skootterista, kun nämä esteet muuttuvat vaarallisiksi muodon, korkeuden tai liukumisen vuoksi.
- **VAROITUS!** Pidä muovipäällyste poissa lasten vaimennuksen välttämiseksi. Ota yhteyttä vähittäismyymälään tai valmistajaan, jotta saat ohjeet sopivaan koulutusorganisaatioon.
- A-painotettu päästö äänenpainetaso ei ylitä 70dB (A). Joka tapauksessa ennakoita etenemistesi ja nopeuttasi kunnioittaen tie-, jalkakäytävä- ja haavoittuvimpia lakeja; Rajat suojattujen käytävien kanssa kävellessä.
- Pidä aina huolta itsestäsi ja muista.
- **VAROITUS!** jarru saattaa kuumentua käytön aikana. Älä kosketa

käytön jälkeen.

- Tarkista säännöllisesti eri pulttiosien, erityisesti pyörien akselien, taittojärjestelmän, ohjausjärjestelmän ja jarruakselin kiristys. Poista kaikki käytön aiheuttamat terävät reunat.
- Lisävarusteita ja lisävarusteita, joita valmistaja ei ole hyväksynyt, ei tule käyttää.
- Itsekiristyvät mutterit ja muut itsestään kiristyvät kiinnikkeet voivat menettää tehokkuutensa ja että ne on ehkä kiristettävä uudelleen. Sammuta skootteri latauksen aikana.
- Pidä turvalliset jarrutusmatkat määrällä säällä.
- Ratsastajien tulee olla vähintään 15-vuotiaita ja 5 jalkaa korkeita.

## VAROITUS

Kun leijulautaa ja karttaa (myydään erikseen) ei ole suositeltavaa ajaa yhdistelmämakeen ylämäkeen. Jos käytät jyrkässä 5-10 ° kaltevuudessa, kattolevyn sisäänrakennettu turvamekanismi aktivoituu, ja se sulkee leijulautasesi automaattisesti. Jos näin tapahtuu, irrota leijulauta, aseta se tasaiselle alustalle, odota 2 minuuttia ja käynnistä leijulauta uudelleen.

## VAROITUS:

Aikuisen valvontaa vaaditaan loukkaantumisriskin pienentämiseksi. Älä koskaan aja tienvarsilla, moottoriajoneuvojen lähellä, jyrkillä rinteillä tai portaiden päällä, lähellä uima-altaita tai muita vesialueita; käytä aina kenkiä ja älä koskaan salli useampaa ajajaa laitteen päällä.

# DRIVEILLA AJAMINEN

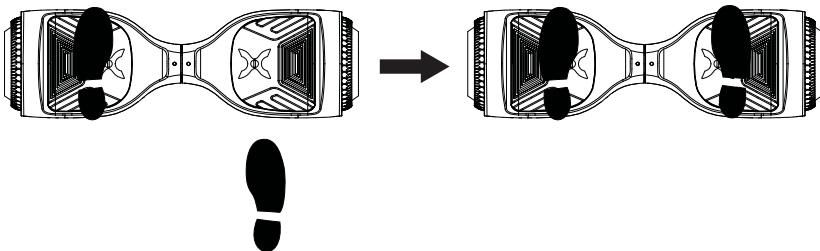
**SEURAAVIEN TURVALLISUUSOHJEIDEN NOUDATTAMATTA JÄTTÄMINEN VOI JOHTAA LAITTEESI VAHINGOITTUMISEEN, VALMISTAJAN TAKUUN EVÄÄMISEEN, OMAISUUSVAHINKOIHIN, VAKAVAAN KEHON VAMMAAN TAI JOPA KUOLEMAAN.**

Ennen laitteen käyttöä muista tutustua käyttöohjeisiin.

## LAITTEEN KÄYTTÖ

Varmista, että laite on ladattu täyteen ennen ensimmäistä käyttöä. Noudata latausohjeita kohdasta LAITTEEN LATAAMINEN.

Seiso suoraan laitteen takana ja aseta yksi jalka jalkamatolle (kuten alla olevassa kaaviossa kuvataan). Pidä paino maassa olevan jalan varassa, koska muuten laite voi liikkua tai täristä, joka vaikeuttaa toisen jalan asettamista tasaisesti alustalle. Kun olet valmis, siirrä painosi laitteessa olevan jalan varaan ja astu toisella jalalla nopeasti ja tasaisesti laudan päälle (kuten alla olevassa kaaviossa kuvataan).



## HUOMAUTUKSET:

Pysy rentona ja astu laitteen päälle nopeasti, varmasti ja tasaisesti. Kuvittele kiipeäväsi portaita, ensin toinen jalka ja sitten toinen. Nosta katse, kun jalkasi ovat tasaisesti laudan päällä. Drive voi täristä tai pyöriä yhteen suuntaan, jos paino ja paine kohdistuu vain yhteen jalkamattoon. TÄMÄ ON NORMAALIA.

Löydä painopisteesi keskikohta. Jos painosi on jakautunut oikein jalkamattoihin ja painopisteesi on tasainen, sinun pitäisi pystyä seisomaan laitteen päällä aivan kuin seisoisit maassa.

Keskimäärin kestää 3 - 5 minuuttia tottua seisomaan mukavasti laitteella ja tasapainon löytämiseen ja ylläpitämiseen. Kaverin avulla voit tuntea olosi turvallisemmaksi. Drive on uskomattoman intuitiivinen laite; se tunnistaa pienimmänkin liikkeen, joten

ahdistuneisuus tai epävarmuus astuessa voi aiheuttaa paniikkia ja näin laukaista ei-toivotun liikkeen.

Kun ajat laitteella ensimmäistä kertaa, nopein tapa siirtyä haluamaasi suuntaan on keskittyä siihen suuntaan. Huomaat, että haluamasi suunnan ajatteleminen saa painopisteesi muuttumaan ja tämä hienovarainen liike ajaa sinut haluamaasi suuntaan.

Painopisteesi määrittää, mihin suuntaan liikutat, kiihdytät, hidastat ja pysäytät laitteen. Kuten alla olevassa kaaviossa kuvataan, kallista painopistettäsi haluamaasi suuntaan.

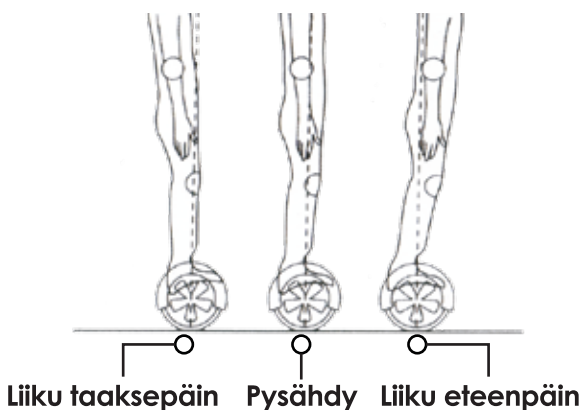
Kääntyäksesi keskity suuntaan, johon haluat kääntyä ja pysy rentona.

## **VAROITUS**

Älä käännä voimakkaasti tai suurilla nopeuksilla vaaran välttämiseksi. Älä käännä tai aja nopeasti mäessä, koska se voi aiheuttaa vammoja.

Kun tunnet olosi mukavaksi laitteen päällä, huomaat, että sen liikuttaminen on helpompaa. Muista, että suuremmilla nopeuksilla on tarpeen siirtää painoasi keskipakovoiman hallitsemiseksi.

Taivuta polvia, jos vastaan tulee kuoppia tai epätasaisia pintoja, astu pois laudalta ja siirrä Drive turvalliselle käyttöpinnalle.



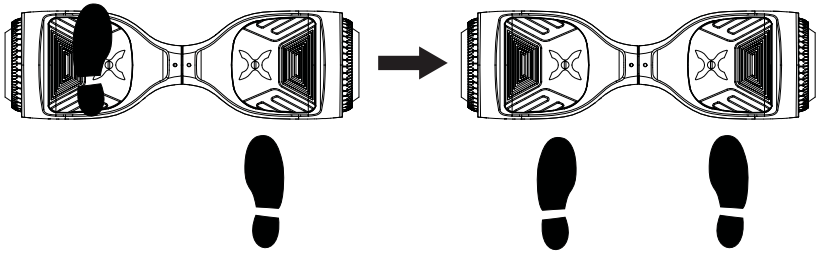




## HUOMAUTUKSET:

Try staying relaxed and focus on finding your center of gravity to maintain full control of your Drive.

Laitteen päältä poistuminen voi olla yksi helpoimmista vaiheista, mutta vääränlainen yritys saattaa aiheuttaa putoamisen. Laitteen ollessa pysähtynyt, nosta toinen jalka laitteen päältä ja aseta jalka maahan (ASTUEN TAAKSEPÄIN). Tämän jälkeen astu pois kokonaan seuraavan kaavion kuvatulla tavalla.



## VAROITUS

Varmista, että nostat jalkasi kokonaan jalkamatolta, jotta laite nollautuu laskeutuessasi taaksepäin laudalta. Epäonnistunut yritys voi aiheuttaa Drivein pyörimisen.

### PAINO- JA NOPEUSRAJOITUKSET

Paino- ja nopeusrajoitukset ovat asetettu turvallisuutesi vuoksi. Älä ylitä tässä käyttöoppaassa lueteltuja rajoituksia.

- Maksimipaino: 72,5 kg (160 lbs)
- Minimipaino: 20 kg (44 lbs)
- Maksiminopeus: jopa 11,2 km/h (7 mph)

## VAROITUS

Maksimipainon ylittäminen saattaa lisätä loukkaantumisen tai tuotteen vahingoittumisen riskiä.

## HUOMAUTUKSET:

Loukkaantumisen välttämiseksi Drive varoittaa äänimerkillä käyttäjää ja kallistaa ajajaa hitaasti taaksepäin, kun suurin sallittu nopeus on saavutettu.

### AJOMATKA

Driveilla voi ajaa jopa 4,8 km täyteen ladatulla akulla ihanteellisissa olosuhteissa. Seuraavaksi joitain tärkeimpiä tekijöistä, jotka vaikuttavat laitteen ajomatka.

- Maasto: Ajomatka on pisin tasaisella pinnalla ajaessa. Ajaminen ylämäkeen ja/tai kumpuilevalla pinnalla vähentää ajomatkaa huomattavasti.
- Paino: Kevyempi käyttäjä pääsee pidemmän ajomatkan kuin painavampi.
- Ympäristön lämpötila: Aja ja säilytä laitetta suositelluissa lämpötiloissa, mikä lisää ajomatkaa; akun kesto ja laitteen yleistä suorituskykyä.
- Nopeus ja ajotyyl: Maltillisen ja tasaisen nopeuden ylläpitäminen ajon aikana tuottaa pidemmän ajomatkan. Suuri nopeus ajon aikana pidemmän aikaa, useat käynnistykset ja pysähtymiset, joutokäynti ja toistuva kiihdyttäminen tai hidastaminen vähentävät kokonaismatkaa.

## TASAPAINO & KALIBROINTI

**Jos Drive on epätasapainossa, se värisee tai ei käänny kunnolla, voit kalibroida sen noudattamalla seuraavia vaiheita.**

- Aseta Drive ensin tasaiselle, vaakasuoralle pinnalle, kuten lattialle tai pöydälle. Jalkamattojen tulisi olla tasaisesti toisiinsa nähden, eikä ne saisi olla kallistuneena eteen- tai taaksepäin. Varmista, että laturi ei ole kytkettynä ja että lauta on kytketty pois päältä.
- Pidä ON/OFF-painiketta painettuna 15 sekunnin ajan. Skootteri käynnistyy sytyttäen akun merkkivalon.
- Kun valo vilkkuu viisi kertaa peräkkäin, voit vapauttaa ON/OFF-painikkeen.
- Sammuta lauta ja kytke sitten se takaisin päälle. Paina virtapainiketta kahdesti. Kalibrointi on nyt valmis.

# TURVAHÄLYTYKSET

Jos Drivein ajon aikana ilmenee järjestelmävirhe tai suoritetaan kielletty toiminto, laite huomauttaa käyttäjää monin tavoin.

Kuulet äänimerkin, joka varoittaa sinua varovaisuudesta ja toiminnan lopettamisesta, mikä saattaa saada laitteen pysähtymään yhtäkkiä.

Seuraavaksi yleisiä tilanteita, joissa kuulet turvallisuusvaroitukset. Näitä huomautuksia ei pidä sivuuttaa ja kielletyn toiminnan sekä vikojen korjaamiseen on ryhdyttävä asianmukaisin toimin.

- Vaaralliset ajopinnat (epätasaiset, liian jyrkät, vaaralliset jne.)
- Astuessasi laitteen päälle, jos lauta on kallistunut yli 17 astetta eteen- tai taaksepäin.
- Akun jännite on liian alhainen.
- Laite latautuu vielä.
- Käytön aikana alusta aloittaa kallistuksen ylimääräisen nopeuden vuoksi.
- Ylikuumeneminen tai moottorin lämpötila on liian korkea.
- Laite on keinunut edestakaisin yli 30 sekunnin ajan.
- Jos järjestelmä siirtyy suojaustilaan, hälytyksen merkkivalo syttyy ja lauta värisee. Tämä tapahtuu tyypillisesti äkkipysähdyksessä ja kun akun varaus on loppumassa.
- Jos alusta kallistuu eteen- tai taaksepäin yli 17 astetta, Drive sammuu ja pysähtyy yhtäkkiä, joka saattaa johtaa ajajan tasapainon menettämiseen tai putoamiseen.
- Laite pysähtyy 2 sekunnin kuluttua, jos yksi tai molemmat renkaat ovat estyneet toimimasta.
- Kun akun varaustaso on alentunut suojaustilan alapuolelle, laitteen moottori sammuu ja pysähtyy 15 sekunnin kuluttua.
- Laitteen moottori sammuu ja pysähtyy 15 sekunnin kuluttua, kun se

ylläpitää suurta purkausvirtaa käytön aikana (kuten jyrkän rinteen ajaminen pitkän ajan).

## VAROITUS

Kun Drive sammuu turvahälytyksen aikana, koko käyttöjärjestelmä pysähtyy. Älä yritä jatkaa Driveilla ajamista, kun järjestelmä aloittaa pysäyttämisen. Sammuta Drive ja kytke se takaisin päälle avataksesi sen turvalukituksen.

## DRIVEIN LATAAMINEN

### LAITTEEN LATAAMINEN

- Varmista, että latausportti on puhdas ja kuiva.
- Varmista, että portin sisällä ei ole pölyä, roskaa tai likaa.
- Kytke laturi maadoitettuun pistorasiaan. LATURIN latauksen merkkivalo palaa vihreänä.
- Kytke kaapeli virtalähteeseen (100 V ~ 240 V; 50/60 Hz).
- Kohdistista ja kytke 3-napainen latauskaapeli Drivein latausporttiin. **ÄLÄ PAINA PAKOLLA TAI TAIVUTA LATAUSKAAPELIA LATAUSPORTTIIN, KOSKA PIIKIT VOIVAT TAIPUA TAI KATKETA.**
- Kun se on kiinnitetty lautaan, LATURIN latauksen merkkivalon tulisi muuttua PUNAISEKSI, mikä tarkoittaa laitteesi latautuvan.
- Kun laturin PUNAINEN merkkivalo muuttuu VIHREÄKSI, laite on latautunut täyteen.
- Täysi lataus voi kestää jopa 6 tuntia. Latauksen aikana skootterissa näkyy keltainen vilkkuva valo ilmaisten latauksesta. Älä lataa yli 7 tuntia.
- Kun olet ladannut Driveisi akun täyteen, irrota laturi laitteesta ja pistorasiasta.
- Katkaise Drive-laitteesi virta lataamisen aikana.

# AKUN AKKU / HUOLTO

## AKUN TEKNISET TIEDOT

Akun tyyppi: Ladattava litiumioniakku

Latausaika: Jopa 6 tuntia

Jännite: 36 V

Alkukapasiteetti: 2 .0Ah

## AKUN HUOLTO

Litiumioniakku on sisäänrakennettu laitteeseen. Älä pura laitetta akun poistamiseksi tai yritä erottaa akkua laitteesta.

- Käytä vain Hover-1:n toimittamia latureita ja latauskaapeleita. Muun laturin tai kaapelin käyttö voi johtaa tuotteen vaurioitumiseen, ylikuumentumiseen ja tulipalon vaaraan. Muiden laturien tai kaapeleiden käyttö mitätöi valmistajan takuun.
- Älä kytke tai kiinnitä laitetta tai akkua virtalähteeseen tai suoraan auton savukkeensytyttimeen.
- Älä sijoita laitetta tai akkuja tulen lähelle tai suoraan auringonpaisteeseen. Laitteen ja/tai akun lämmittäminen voi aiheuttaa laitteen sisällä olevan akun ylikuumentumisen, rikkoutumisen tai syttymisen.
- Älä jatka akun lataamista, jos se ei lataudu määritetyn latausajan kuluessa. Muutoin akku voi kuumentua, rikkoutua tai syttyä.

Kierrätä tai hävitä akut oikein luonnonvarojen säilyttämiseksi. Tämä tuote sisältää litiumioniakkuja. Paikalliset, maakohtaiset lait voivat kieltää litiumioniakkujen hävittämisen kotitalousjätteiden mukana. Kysy paikalliselta jäteviranomaiselta tietoja käytettävissä olevista kierrätys- ja/tai hävitysvaihtoehtoista.

- Älä yritä muuttaa, vaihtaa tai uusia akkua.



## VAROITUS

Seuraavien turvatoimenpiteiden noudattamatta jättäminen voi johtaa vakaviin ruumiinvammoihin ja/tai kuolemaan.

- Käytä vain Hover-1:n toimittamia latureita. Käytä vain Hover-1:n toimittamia latureita ja latauskaapeleita. Muun laturin tai kaapelin käyttö voi johtaa tuotteen vaurioitumiseen,

ylikuumenemiseen ja tulipalon vaaraan. Muiden laturien tai kaapeleiden käyttö mitätöi valmistajan takuun.

- Älä käytä laitetta, jos akusta ilmenee hajuja, se ylikuumenee tai alkaa vuotaa.
- Älä kosketa vuotavia materiaaleja tai hengitä siitä tulevia päästöjä.
- Älä anna lasten ja eläinten koskea akkuun.
- Akku sisältää vaarallisia aineita, älä avaa tai laita mitään akkuun.
- Käytä vain Hover-1:n toimittamia latureita.
- Älä yritä ladata laitetta, jos akku on purkautunut tai jos siitä vuotaa aineita. Siirrä itsesi välittömästi kauemmaksi akusta tulipalon tai räjähdys mahdollisuuden vuoksi.
- Tätä akkulaturia voivat käyttää yli 8-vuotiaat lapset ja henkilöt, joilla on heikentyneet fyysiset, aisti- tai henkiset kyvyt tai joilla ei ole kokemusta ja tietoa, jos heille on annettu valvontaa tai ohjeita laitteen turvallisesta käytöstä ja he ymmärtävät mukana olevat vaarat. Lapset eivät saa leikkiä laitteella. Lapset eivät saa puhdistaa ja huoltaa käyttäjiä ilman valvontaa.
- Litiumioniakkuja pidetään vaarallisina materiaaleina. Noudata kaikkia paikallisia, maakohtaisia lakeja litiumioniakkujen kierrätyksestä, käsittelystä ja hävittämisestä.
- Laturin ulkoista johtoa tai johtoa ei voida vaihtaa; jos johto on vaurioitunut, laturi on romutettava.

## VAROITUS

HAKEUDU VÄLITTÖMÄSTI LÄÄKÄRIIN, JOS  
ALTISTUT MILLEKÄÄN AKUSTA VUOTAVALLE  
TULEVALLE AINEELLE.

# YLLÄPITO JA HUOLTO

- Älä altista laitetta nesteille tai kosteudelle tuotteen sisäisten virtapiirivaurioiden välttämiseksi.
- Älä käytä hankaavia puhdistusaineita laitteen puhdistamiseen.
- Älä altista laitetta erittäin korkeille tai matalille lämpötiloille, koska se lyhentää elektronisen laitteen käyttöikä, tuhoaa akkua ja/tai vääntää tiettyjä muoviosia.
- Älä hävitä laitetta tulen avulla, koska se voi räjähtää tai palaa.
- Älä altista laitetta teräville esineille, koska ne voivat aiheuttaa naarmuja ja vaurioita.
- Älä anna laitteen pudota korkeista paikoista, sillä se saattaa vahingoittaa sisäisiä piirejä.
- Älä yritä purkaa laitetta.
- Käytä vain Hover-1:n toimittamia latureita.

## VAROITUS

Vältä puhdistamista vedellä tai muilla nesteillä. Jos vettä tai muita nesteitä pääsee Hover-1 Drive -laitteeseen, se aiheuttaa pysyviä vaurioita sisäisille komponenteille.

## VAROITUS

Käyttäjät, jotka purkavat Hover-1 Drive -skootterin ilman lupaa mitätöivät takuunsa.

# TAKUU

Lisätietoja takuusta saat vierailemalla osoitteessa:  
[www.hover-1.eu](http://www.hover-1.eu)

Kiinnitä sarjanumeromerkki tähän:

Valmistaja: DGL Group, LTD  
LES ITL, United Kingdom



# VIANMÄÄRITYS

Katso asiakaspalvelun ja palvelukeskuksen yksityiskohdat käymällä osoitteessa [www.hover-1.eu](http://www.hover-1.eu) tai skannaamalla QR-koodi



# WEEE-DIREKTIIVI



Seuraavat tiedot koskevat vain EU:n jäsenvaltioita: Oikealla oleva merkintä on sähkö- ja elektroniikkalaiteromudirektiivin 2012/19 / EU (WEEE) mukainen. Merkki osoittaa, ETEI laitetta saa hävittää lajittelemattomana kotitalousjätteenä, vaan sen hävittämiseen käytetään palautus- ja keräysjärjestelmiä paikallisten lakien mukaisesti.

# EC - VAATIMUSTENMUKAISUUSVAKUUTUS

<https://drive.google.com/file/d/1Zzdz0tJ41mCBJ3vHjrv2hKnXhiEbCiOk/view?usp=sharing>



# LATAAJAN ETIKETTI

**X HOVER-1**  
ELECTRIC SCOOTER

**KÄYTTÄÄ: DRIVE (EU-HI-DRVE)**  
VIRTALÄHTEEN KYTKEMINEN

**MALLI: FY0184200400B**  
**PANOS: 100-240 VAC, 50/60Hz,**  
**0.8A MAX IP20**  
**ULOSTULO: 42V 0.4A TA=40°C**

VALMISTETTU KIINASSA 

SHENZHEN FUYUANDIAN POWER Co.LTD

**VAROVAISUUTTA!**

SÄHKÖISKUN VAARA.  
ÄLÄ AVAA.  
VAIN SISÄKÄYTTÖÖN.  
VAIN KUIVASSA PAIKASSA.  
ÄLÄ POISTA TÄTÄ TUNNISTETTA.



## KIERRÄTYS

Tässä tuotteessa on valkoinen lajittelusymboli sähkö- ja elektroniikkalaiteromulle (WEEE). Tämä tarkoittaa, että tätä tuotetta on käsiteltävä EU:n direktiivin 2012/19 / EU mukaisesti, jotta se voidaan kierrättää tai purkaa sen ympäristövaikutusten minimoimiseksi. Käyttäjä voi halutessaan antaa tuotteensa toimivaltaiselle kierrätysorganisaatiolle tai jälleenmyyjälle ostaessaan uuden sähkö- tai elektroniikkalaitteen.



Kaksinkertainen eristys



Vain sisäkäyttöön



SMPS sisältää oikosulkemattoman turvakytkenäisen muuntajan (luonnostaan tai ei)



SMPS (kytkinmodin virtalähde)



SMPS (kytkinmodin virtalähde)

# SKOOTTERIMERKINNÄT

## X HOVER-1™ DRIVE

Model: EU-HI-DRVE

Panos: 42 V 0.4A

Maksimipaino: 72 kg / 160 lbs

Minimipaino: 20 kg / 44 lbs

Maksiminopeus: Up to 7 mph

Paino: 6.5 kg / 14.45 lbs

Moottori: 160 W

Akun kapasiteetti: 2.0 Ah

Akun tyyppi: Ladattava litiumioniakku

Valmistusmaa: Dongguan, Guangdong, China

Ref: 20200921EL MFG Date: 09.20 PO: 16337

Tehtaan tunnus: FKIS-R8

Käytä vain FY0184200400B / FY0184200400E

-syöttölaitteen kanssa.

Valmistaja: DGL Group, LTD

LE5 ITL, United Kingdom

VALMISTETTU KIINASSA

Tämä laite on FCC-sääntöjen osan 15 mukainen. Käyttö edellyttää seuraavia kahta ehtoa: (1) Tämä laite ei saa aiheuttaa häiritseviä häiriöitä, ja (2) tämän laitteen on hyväksyttävä kaikki vastaanotetut häiriöt, mukaan lukien häiriöt, jotka voivat aiheuttaa ei-toivottua toimintaa.

**VAROITUS** - Loukkaantumiseriskin pienentämiseksi käyttäjän on luettava käyttöopas. Varastoi sisätiloissa, kun et käytä sitä.





# VAROITUS

## TURVALLISUUTESI VUOKSI LUE KOKO KÄYTTÖOPAS ENNEN HOVER-1 -SKOOTTERIN KÄYTTÖÄ.

- Käytä aina asianmukaisia suojavausteita, kuten kypärää. Kypärän tulee olla kunnolla paikoillaan leukahihnan kanssa suojataakseen koko pään.
- Kiihdytä vähitellen. Älä koskaan syöksy tai kallistu eteenpäin yhtäkkiä käytön aikana.
- Vältä esteitä ja liukkaista pintoja, jotka saattavat johtaa tasapainon tai pidon menetykseen ja näin aiheuttaa putoamisen.
- Älä yritä kiihdyttää, kun kuulet äänimerkin varoituksena ylinopeudesta.
- Älä aloita kallioisella, liukkaalla, hiekkaisella, soraisella, kaltevalla tai märällä pinnalla.
- Ajajan tulee olla vähintään 15-vuotias ja 152 cm pitkä.
- Maksimipaino laudalla on 72,5 kg (160 lbs)
- Vaaditaan aikuisen valvontaa.
- Käytä aina kenkiä.
- Älä koskaan aja moottoriajoneuvojen lähellä.
- Älä aja öisin.
- Älä aja lähellä uima-altaita tai muita vesialueita.

**YLLÄ OLEVIEN OHJEIDEN SEURAAMINEN SEKÄ MUUT VÄÄRINKÄYTÖT SAATTAVAT JOHTAA KUOLEMAAN, VAKAVIIN VAMMOIHIN, LAITE- TAI ESINEVAHINKOIHIN. KÄYTÄ OMALLA VASTUULLASI.**

HOVER-1 MODEL: EU+11-DRVE

IMPORTERET AF: DGL Group, LE5 TTL, United Kingdom



# VAROITUS

**VAROITUS: Tulipalovaara - käyttäjä ei saa huoltaa osia**



## VAROITUS - LOUKKAANTUMISRISKIN PIENENTÄMISEKSI KÄYTTÄJÄN ON LUETTAVA KÄYTTÖOPAS

- Käytä hyväksyttyä kypärää ja asianmukaisia turvavarusteita.
- Älä aja ajoneuvoa huumeiden tai alkoholin alaisena.
- Älä aja ilman asianmukaista harjoittelua ja opastusta.
- Älä aja suurella nopeudella, jyrkissä rinteissä, kivisissä tai epätasaisissa maastoissa.
- Älä kuljeta matkustajia. Älä suorita temppuja tai käänny terävästi.
- Älä jätä vartioimatta latauksen aikana. Älä lataa yli 7,5 tuntia. Anna jäähtyä ennen lataamista.
- Sinun on noudatettava kaikkia paikallisia, maakohtaisia lakeja, kun käytät tätä laitetta.
- Käytä skootterissa vain mukana toimitettua laturia.
- Käytä tämän skootterin kanssa vain mukana toimitettua akkua. (36 V, 2,0 Ah)
- Käytä vain oppaassa mainittujen valmistajien malleja.

HOVER-1 Malli : EU-HI-DRVE  
HALLINTANUMERO: 5GX3  
42V DC, 0.4A, 32-104° F (0-40° C)

IMPORTERET AF: DGL Group, LE5 TTL, United Kingdom

VASTAKKAISUUS



Lähtöliittimien napaisuus  
VALMISTETTU KIINASSA



@RideHover1



@RideHover1



@RideHover1



[www.Hover-1.eu](http://www.Hover-1.eu)