

Pendentif "Cléopâtre"

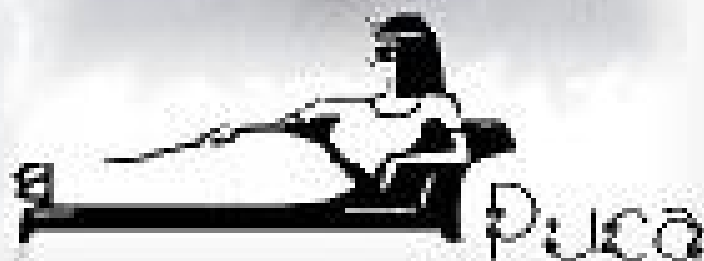




Schéma pendentif « Cléopâtre »




Matériel : Rocailles 15 et 11(R), Matubo 8, 2 couleurs de Khéops®,(K) ici nous avons Jet Mat et Tweedy Gold, 1 Goutte 4x6 , 3 anneaux de 5mm, 3 bélières et un cordon de 5mm, et un fermoir de votre choix.

Vous êtes prêtes ?







Vous avez terminé vos R15 tout le tour , clôturer le fil. Mettre vos anneaux dans les rocailles de la photo 21 , mettre vos bélières , enfiler sur votre cordon et poser votre fermoir .

Merci beaucoup ... Je vous souhaite un agréable perlage avec les Khéops® par Puca®

