



Insektenhotel Bastelset zum basteln und anmalen

Zusammenbau eines Insektenhotels Gesamtübersicht




Handmade in Onza




Reihenfolge 1

Verschrauben Sie nun Pos.1 mit Pos. 2 mit zwei Schrauben



Reihenfolge 2


Pos. 3 mit Pos. 2 verschrauben mit zwei Schrauben



Reihenfolge 3

Pos. 4 mit Pos. 1 und 3 verschrauben mit zwei Schrauben

Handmade in Onza



Reihenfolge 4

Pos. 5 mit Pos. 1 und 3 verschrauben mit zwei Schrauben



Reihenfolge 6

Pos. 7 mit Pos. 8 verschrauben mit zwei Schrauben



Reihenfolge 5

Pos. 6 in den verschraubten Kasten schieben und mit einer Schraube verschrauben



Reihenfolge 7

jetzt wird das Dach aufgesetzt und mit vier Schrauben mit dem Kasten verschraubt



Reihenfolge 8

Pos. 9
zwei Teile werden in die Nut eingeschoben zum Schluss werden noch zwei Rundstäbe 3mm in die Bohrungen eingeschoben Pos. 10