

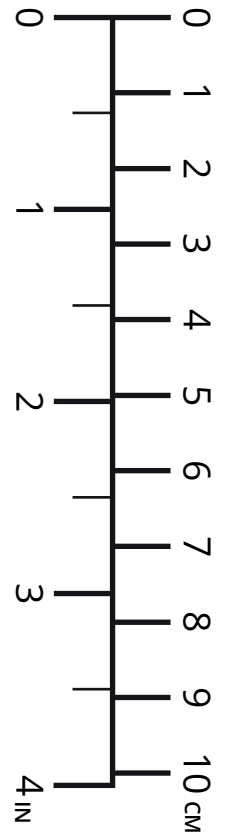
**3.** Der Umriss passt zu deinem Fuß:  
Herzlichen Glückwunsch, das ist deine Größe!

**?** Noch unsicher? Sende uns ein Foto mit deinem Fuß auf dem Ausdruck, so dass wir sehen wieviel Platz vorne und hinten ist. So gehen wir auf Nummer sicher.

[service@gofreeconcepts.de](mailto:service@gofreeconcepts.de)

**2.** Hier die Ferse von Seite 2 anlegen/ankleben.

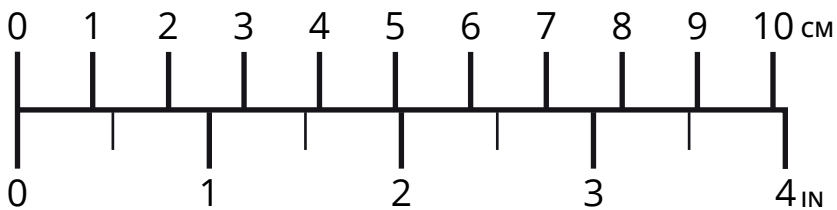
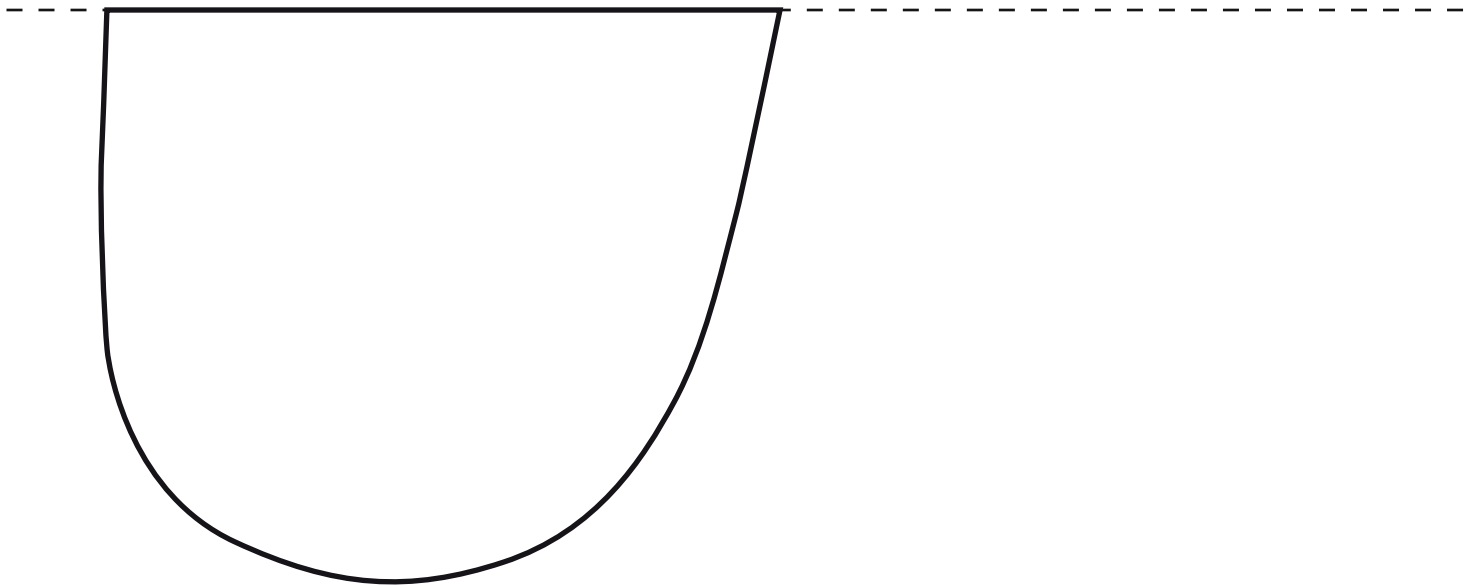
**1** **ACHTUNG: Unbedingt in 100% ausdrucken!**  
• Bevor du deinen Fuß auf die Vorlage setzt, miss mit einem Lineal die gedruckte Zentrimeterskala! Wenn du nicht misst oder die beiden nicht übereinstimmen, werden die Sandalen nicht perfekt passen!



# LUNA

SANDALS

Luna-Größe 13,0



**1. ACHTUNG: Unbedingt in 100% ausdrucken!** Bevor du deinen Fuß auf die Vorlage setzt, miss mit einem Lineal die gedruckte Zentimeterskala! Wenn du nicht misst oder die beiden nicht übereinstimmen, werden die Sandalen nicht perfekt passen!