



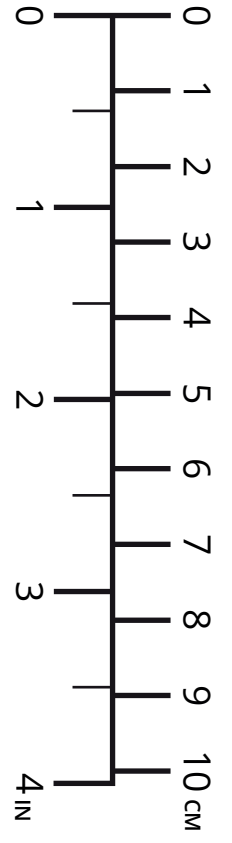
3. Der Umriss passt zu deinem Fuß:
Herzlichen Glückwunsch, das ist deine Größe!

? Noch unsicher? Sende uns ein Foto mit deinem Fuß auf dem Ausdruck, so dass wir sehen wieviel Platz vorne und hinten ist. So gehen wir auf Nummer sicher.

service@gofreeconcepts.de

2. Hier die Ferse von Seite 2 anlegen/ankleben.

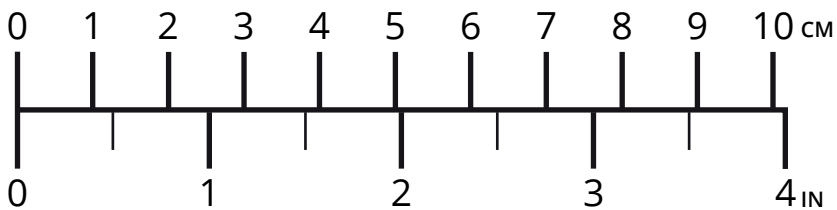
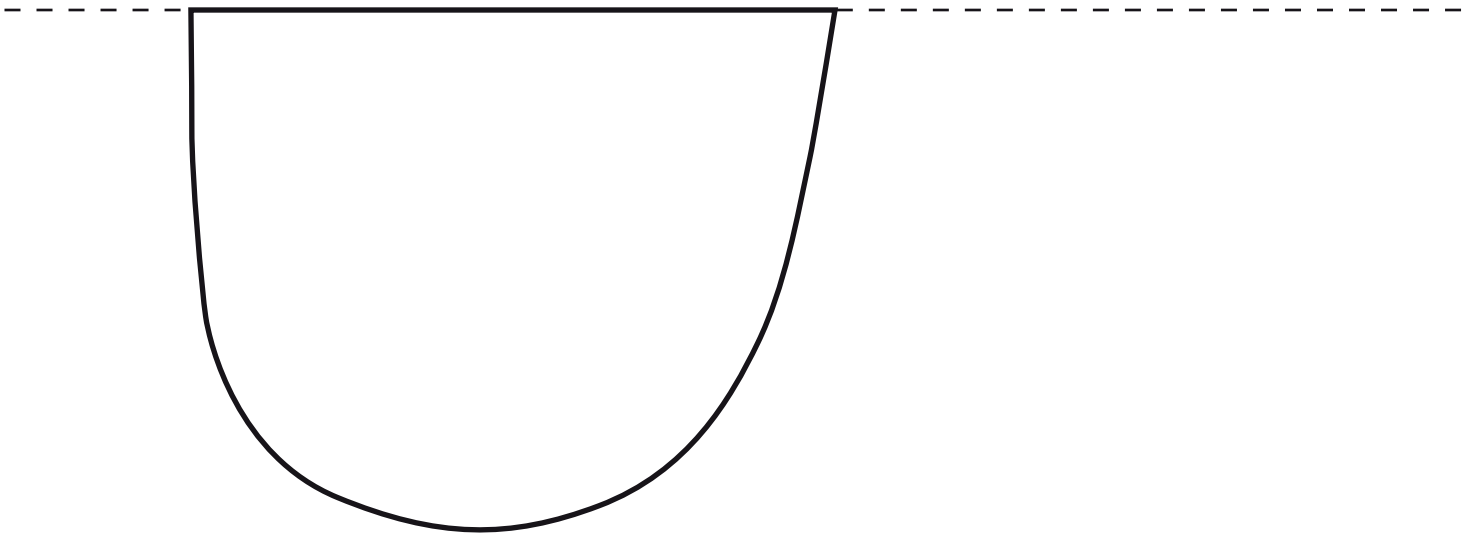
1 **ACHTUNG: Unbedingt in 100% ausdrucken!**
• Bevor du deinen Fuß auf die Vorlage setzt, miss mit einem Lineal die gedruckte Zentrimeterskala! Wenn du nicht misst oder die beiden nicht übereinstimmen, werden die Sandalen nicht perfekt passen!



LUNA

SANDALS

Luna-Größe 12,0



1. ACHTUNG: Unbedingt in 100% ausdrucken! Bevor du deinen Fuß auf die Vorlage setzt, miss mit einem Lineal die gedruckte Zentimeterskala! Wenn du nicht misst oder die beiden nicht übereinstimmen, werden die Sandalen nicht perfekt passen!