



Masterwise
Creando para educar

NOMBRE DEL PRODUCTO

JUGANDO A COMPRAR

ÁREA(S) DE DESARROLLO

MATEMÁTICA


CURSO(S)

2° / 3° Básico

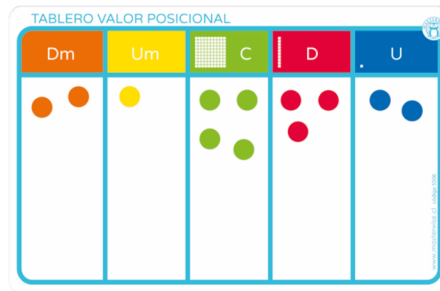
CONTIENE

Tres productos

Flash Cards Compra / Venta (CÓDIGO 4404)



Tablero Valor Posicional Decena de Mil (CÓDIGO 5506)



Set de Billetes y Monedas (CÓDIGO 4461)



APRENDIZAJES

Reforzando la suma y la resta.

Ejercitando el uso de billetes y monedas.

ACTIVIDADES SUGERIDAS

A continuación se ofrecen actividades a realizar en casa para ejercitar la suma y la resta y el uso de billetes y monedas de Chile, de un modo sencillo y entretenido.

Nuestro propósito es apoyar en la casa y tener a los niños aprendiendo mediante el juego.

Se proponen varias actividades para ser realizadas en momentos distintos.

No es conveniente hacerlas todas al mismo tiempo porque los niños pueden sentirse cansados.

1.- Ir de compras

- Jugar a ir al supermercado o a la feria.

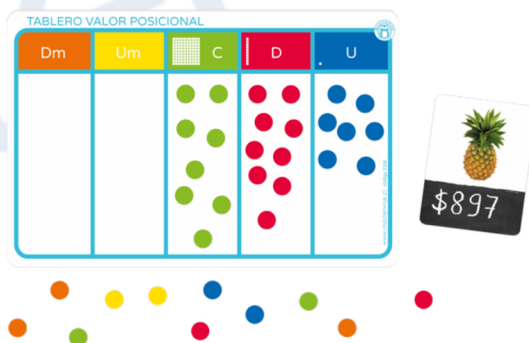
Resulta más divertido si se hace con otros adultos como abuelos, tíos o hermanos mayores.

- Con las Flash Cards Compra / Venta, hacer una lista de los productos que se van a comprar.

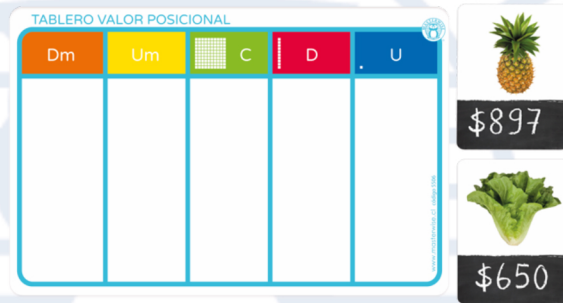
- Entregar al niño una cantidad de dinero para la compra y un hermano o un adulto pueden ser el cajero de la tienda, así el niño calcula lo que puede llevar con el dinero que tiene. Quien hace de cajero da vuelto y juntos practican sumas, restas, estimaciones y lectura de numerales. Se pueden invertir roles o agregar más productos a la tienda colocándoles precio con una cartulina o una hoja de papel.



- Leer los precios de los productos y con el Tablero de Valor Posicional, se colocan las fichas de acuerdo a su valor. Por ejemplo, la piña cuesta 897\$. Se colocan las fichas en el tablero: 8 en la centena, 9 en la decena y 7 en la unidad.



- Se sacan al azar 2 o 3 cartas y se hace la suma de todos los precios de las cartas seleccionadas. Pueden hacerlo en el tablero de valor posicional o en una hoja de papel.



2.- Leer precios

- Tomar al azar una Flash Card y leer el precio.
- Colocar las fichas en el Tablero de Valor Posicional, de acuerdo a su valor. Por ejemplo, la frutilla cuesta 407\$. Se colocan las fichas en el tablero: 4 en la centena, 0 en la decena y 7 en la unidad.
- Buscar la equivalencia en dinero del precio que leen con el Set de Billetes y Monedas.

PRODUCTOS COMPLEMENTARIOS MASTERWISE

1. 6420 Dominó Billetes y Monedas.
2. 6551 Bloques Base 10.
3. 4316 Ficha Dictado Numérico 6 Dígitos.
4. 4314 Franjas con Numerales Unidad de Mil.



www.masterwise.cl

Contacto (+56) 2 2201 6571 / correo@masterwise.cl