



**Masterwise**  
Creando para educar

**NOMBRE**

**PRACTICANDO LA LECTURA INICIAL**

**ÁREA(S) DE  
DESARROLLO**

**LENGUAJE**


**CURSO(S)**

**1°/ 2° Básico**

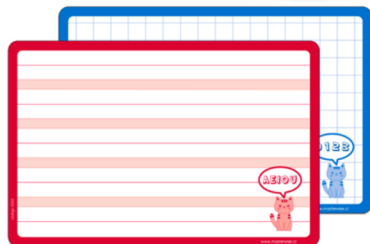
**CONTIENE**

Dos productos:

**JUEGO DE LECTURA INICIAL 1 (CÓDIGO 4261)**



**PIZARRA CUADRICULADA Y CALIGRÁFICA (CÓDIGO 5503)**



**APRENDIZAJES**

Ejercitando la lectura y la escritura

Aprendiendo nuevas palabras.

**ACTIVIDADES  
SUGERIDAS**

A continuación, se ofrecen actividades a realizar en casa para la ejercitación de la lectura inicial.

Se proponen varias actividades para ser realizadas en momentos distintos. No es conveniente hacerlas todas al mismo tiempo porque los niños pueden sentirse cansados o aburridos.

Nuestro propósito es ayudar en la casa a mantener a los niños entretenidos y aprendiendo mediante juegos didácticos.

---

### 1.- Jugar a leer buscando palabras iguales.

- Seleccionar las tarjetas que tienen la imagen con la palabra escrita. Colocarlas sobre una mesa y leer con los niños. Ellos se apoyan de las imágenes para jugar a leer. Luego un adulto o hermano le muestra las tarjetas al azar para que el niño vaya leyendo.

- Tomar después las tarjetas que solo tienen palabras y pedir al niño que busque las iguales, asociándolas con las tarjetas con imagen y palabra. Si no sabe leer, no importa, acá el apoyo visual es importante ya que de a poco se va familiarizando con la lectura.




- Repetir tantas veces quiera el niño para practicar lectura, hasta que pueda leer solo las tarjetas con solo la palabra escrita.

### 2.- Jugar al veo, veo ¿qué es?

- Tomar las tarjetas de imágenes del Juego Lectura Inicial 1, sacar una al azar y decir: **veo, veo ¿qué es?** Se nombra la palabra, se busca en las tarjetas palabras y se coloca al lado de la imagen.

- Buscar la tarjeta que tiene la palabra escrita y se coloca debajo de la imagen.



- 
- Buscar las tarjetas sílabas y colocarlas debajo de la palabra.

nido

ni do

- Seguir así hasta completar todas las tarjetas.
- Escribir la palabra en la Pizarra caligráfica.
- Dibujar objetos y colorearlos. Luego escribir la palabra en la Pizarra caligráfica.
- Tomar una de las tarjetas palabras que tienen verbos y leerlas. Luego buscar otras palabras para armar una oración con sentido:  
Por ejemplo: Susana usa su auto.
- Si ya sabe escribir, puede hacerlo en una hoja o cuaderno y hacer un dibujo de lo que escribió.

---

**PRODUCTOS  
COMPLEMENTARIOS  
MASTERWISE**

1. 4204 Textos Lectura Inicial 1.
2. 4207 Textos Lectura Inicial 2.
3. 8206 Juego de Deletreo.



[www.masterwise.cl](http://www.masterwise.cl)

Contacto (+56) 2 2201 6571 / correo@masterwise.cl