







**Masterwise.**  
Creando para educar

<b>NOMBRE DEL PRODUCTO</b>	<b>LÁMINAS NARRACIÓN 2</b>		
<b>ÁREA(S) DE DESARROLLO</b>	<b>LENGUAJE</b>		
<b>SUBÁREA(S)</b>	<b>Escritura y redacción</b>		
<b>CURSO(S)</b>	<b>3° / 6° Básico</b>		
<b>CÓDIGO(S)</b>	<b>MW 4294</b> <b>CM 1282241</b>		
<b>CONTIENE</b>	52 fichas de 16,5 x 8 cm para situaciones distintas.		
<b>DESCRIPCIÓN GENERAL</b>	Ejercitación de narraciones breves en contextos situacionales dados.		
<b>DESCRIPCIÓN ESPECÍFICA</b>	Set de láminas de 16,5 x 8 cm para motivar narraciones en forma oral o escrita en base a 4 preguntas directas: ¿quién?, ¿qué?, ¿dónde? y ¿cuándo?		
<b>¿QUÉ OFRECE?</b>	<ol style="list-style-type: none"><li><b>1. Apoyo al docente.</b> Es un buen recurso para el trabajo de la estructura y organización de los textos narrativos, como cuentos, relatos o noticias.</li><li><b>2. Apoyo al alumno.</b> Con la ayuda de las láminas narración 2, el alumno comenzará a escribir sus narraciones a partir de pistas relacionadas con los personajes, la situación, el sitio y el tiempo en los cuales suceden los hechos.</li><li><b>3. ¿Por qué?</b> Es un producto muy útil al docente para trabajar los textos narrativos a partir de preguntas como ¿qué ocurre?, ¿a quién le ocurre?, ¿dónde ocurre? y ¿cuándo ocurre?</li></ol>		

---

## EJES TEMÁTICOS /

3° Básico

## OBJETIVOS DE APRENDIZAJE

### Escritura

#### OA-12

- Escribir frecuentemente, para desarrollar la creatividad y expresar sus ideas, textos como poemas, diarios de vida, cuentos, anécdotas, cartas, comentarios sobre sus lecturas, etc.

#### OA-13

- Escribir creativamente narraciones (experiencias personales, relatos de hechos, cuentos, etc.) que incluyan:
  - una secuencia lógica de eventos
  - inicio, desarrollo y desenlace
  - conectores adecuados.

---

## HABILIDADES Y ACTITUDES

1. Demostrar disposición e interés por compartir ideas, experiencias y opiniones con otros.
2. Demostrar interés y una actitud activa frente a la lectura, orientada al disfrute de la misma y a la valoración del conocimiento que se puede obtener a partir de ella.
3. Demostrar disposición e interés por expresarse de manera creativa por medio de la comunicación oral y escrita.

---

## ACTIVIDADES SUGERIDAS

1. El docente mostrará las láminas a los alumnos y les irá guiando en la construcción de un texto narrativo.
2. Los alumnos pueden proponer nuevas situaciones y personajes distintos para construir nuevas narraciones.

---

## PRODUCTOS COMPLEMENTARIOS MASTERWISE

1. 4271 Láminas Narración 1.
2. 4273 Láminas Relato Noticias.
3. 4286 Cuadernillo Narración 1
4. 4221 Abecedario Escritorio.



[www.masterwise.cl](http://www.masterwise.cl)

Contacto (+56) 2 2201 6571 / correo@masterwise.cl