









ATA ATA Awa A&B + Rootbastic

GROW GUIDE

dosage on 1 litre water
pH: 5.2 - 5.5
EC: 1.2 - 2.2

WEEK:	1	2	3	4	5	6	7	8	9	10
LIGHT:	18h	12h	12h	12h	12h	12h	12h	12h	12h	
	Rootbastic 0,1 ml	Rootbastic 0,2 ml	Rootbastic 0,3 ml							
						Atazyme 1 - 3 ml				
	ATA Awa Leaves A: 1 - 2,5 ml B: 1 - 2,5 ml									
			ATA Awa Max A: 2,5 - 3 ml B: 2,5 - 3 ml			ATA Awa Max A: 3 - 4 ml B: 3 - 4 ml				
						ATA XL 1 - 1,5 ml				
						ATA PK13/14 1 - 2 ml				
					ATA Clean 0,05 - 0,1 ml					

0091546r.0617



ATAMI

NATURALLY INNOVATING

Atami BV • Huisbergenweg 9 • 5249JR Rosmalen • the Netherlands

T. + 31 (0) 73 52 23256 • F. + 31 (0) 73 52 13259 • sales@atami.com • www.atami.com

ROOTBASTIC