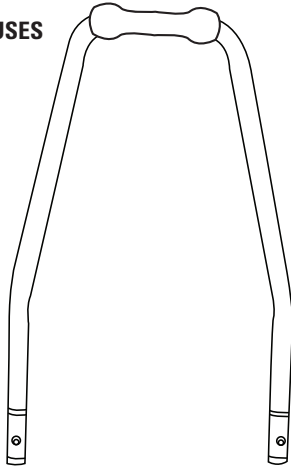


TABOURET DE PIED ROBUSTE AVEC BARRE D'APPUI


Merci d'avoir acheté le tabouret de pied robuste avec barre d'appui de BIOS Living.

- Veuillez lire ces instructions soigneusement avant l'installation et l'utilisation de ce tabouret de pied.
- Ce produit renferme du latex de caoutchouc naturel, lequel pourrait causer des réactions allergiques.
- Poids maximal : 500 lb / 226 kg

PIÈCES INCLUSES



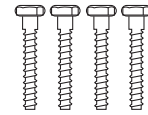
Barre d'appui en forme de U (1)



Tabouret de pied avec surface antidérapante (1)



Pièces de fixation de la barre d'appui (2)



Boulons pour la barre d'appui (4)



Écrous pour la barre d'appui (4)



Rondelles (8)

INSTRUCTIONS D'ASSEMBLAGE :

1. Une clé est requise (non incluse) pour assembler le tabouret de pied solide avec barre d'appui.
2. Pour fixer les pièces de la barre d'appui au tabouret de pied, aligner les deux trous situés sur chaque pièce de fixation à chacune des pattes de la base du tabouret de pied. **(Fig. 1)**
Ne pas visser les boulons trop serrés jusqu'à ce que l'assemblage soit complété.
3. Avec une rondelle sur chaque boulon, insérer les deux boulons à travers les pièces de fixation de la barre d'appui et la base du tabouret de pied. Mettre une 2e rondelle sur chaque boulon, puis ajouter l'écrou et serrer avec la clé. **(Fig. 2)**
4. Répéter les directives ci-dessus pour fixer la deuxième pièce sur la barre d'appui.
5. Vérifier l'assemblage et serrer tous les boulons.
6. Insérer la barre d'appui en U dans chaque pièce de fixation de la barre d'appui et les chevilles métalliques avec les trous correspondants; s'assurer que les chevilles sont bien en place lorsque vous entendez un "CLIC". **(Fig.3)**
7. Relever la poignée pour s'assurer qu'elle est bien bloquée.

NOTE : NE PAS TROP SERRER CAR CELA POURRAIT RAYER LE FILETAGE MÉTALLIQUE.

COMMENT L'UTILISER :

1. S'assurer que le tabouret de pied est sur une surface égale avant de l'utiliser.
2. Utiliser la barre d'appui comme soutien; monter sur la plateforme antidérapante.
3. Utiliser la barre d'appui comme soutien lorsque vous descendez de la plateforme antidérapante.

GARANTIE LIMITÉE D'UN AN

Si ce produit se révèle défectueux en raison de vices de matériaux ou de fabrication pour une période d'un an à compter de la date d'achat, veuillez le renvoyer à l'adresse spécifiée ci-dessous. Le produit sera réparé ou remplacé, sans frais, après réception du produit port payé et d'un montant de 20,00 \$ pour couvrir les frais de manutention, emballage et port de retour. Veuillez inclure une preuve d'achat, vos nom et prénom, adresse, numéro de téléphone de jour ou votre adresse électronique.

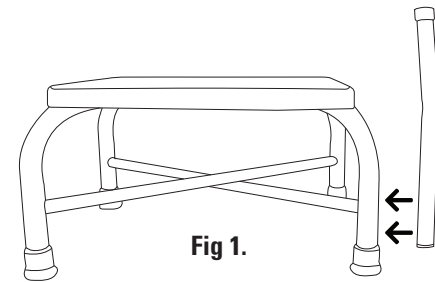


Fig 1.

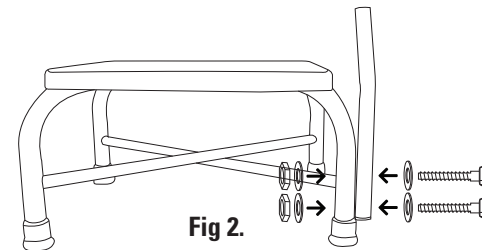


Fig 2.

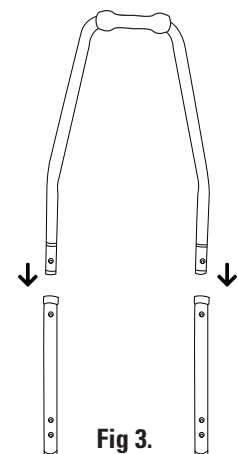


Fig 3.