

 **SOUND TOWN**

USER MANUAL



WATERPROOF WIRELESS
BLUETOOTH SPEAKER

X8

KEY FEATURES

1. True Wireless Stereo (TWS) connection: 2 Bluetooth speakers can be paired and plays music synchronously with correct sound dividing on Left and Right sides.
2. Bluetooth 5.0 Version: fast and stable connection.
3. IPX7 waterproof.
4. Support MP3/USB/TF card/FM radio and with 3.5mm AUX in.
5. Can be used as a power bank for charging other devices.
6. 360superior surround sound and LED lighting effect.
7. 2 x 8W RMS, total 32W peak power speakers provide crystal clear sound and clear deep bass with small size and light weight.
8. Fast charge 3-4 hours and long working time up to 12 hours.
9. Noise-canceling microphone for phone calls.

IN THE PACKAGE

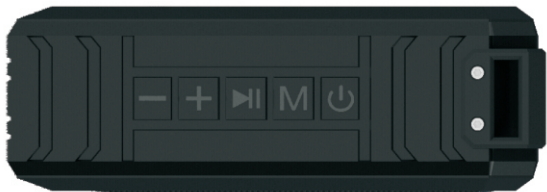
- | | |
|--------------------------------|---------------------|
| 1 Waterproof Bluetooth Speaker | 1 3.5mm Audio Cable |
| 1 Micro-USB Charging Cable | 1 User Manual |






CONNECTIONS



1. TF card slot.
2. 3.5mm AUX input to connect PC, mobile phone etc.
3. USB flash disk for music play or can be used as a power bank.
4. Micro-USB power charging socket.

FUNCTION KEY



Key	Function	Operation
	ON/ OFF	1. Long press to power on/ off. 2. Double click to turn on/ off the LED lighting.
	MODE SWITCH	1. Press to select Bluetooth/ USB/ FM radio/ AUX modes.
	PLAY/ PAUSE	1. Click to play/ pause when music playing. 2. Click to answer an incoming call or hang up the call. Long press to reject an incoming call. 3. When in Bluetooth mode: long press to enter or disconnect the TWS series connection. 4. When in FM mode: Triple click for FM station auto scan. (Plug in the charging cable can be used as auxiliary antenna)
	VOL-/ PREV	1. Long press to decrease the volume. 2. Press once to skip to the previous track.
	VOL+/ NEXT	1. Long press to increase the volume. 2. Press once to skip to the next track.

USB/ TF CARD/ AUX MODE

1. Support USB flash disk and TF memory card.
2. Insert any USB flash disk and the speaker will automatically play audio file on it.
3. Insert any TF card and the speaker will automatically play audio file on it.
4. Connect your PC or mobile phone to the speaker by the 3.5mm audio cable provided and it will switch to AUX model.

BLUETOOTH PAIRING

Single speaker Bluetooth Pairing:

1. Turn on the power of the speaker, it will first enter Bluetooth mode and you will hear a voiceprompt. When in other mode. Press the M button to switch to bluetooth mode till you hear a voice prompt.
2. In the setting of your Bluetooth enabled devices, set it to 'discover' available devices. From the Bluetooth device list, select the 'X8' device. Then you will hear a voice prompt and the speaker is now paired with your bluetooth devices.

Two speakers Bluetooth Pairing (TWS linking):

1. Switch off the Bluetooth function on your Bluetooth enable devices.
 2. Turn on the power of both speakers at the same time
 3. Long press the PLAY/ PAUSE key on any of the 2 speakers till you hear a voice prompt, the TWS series connection is successful.
 4. In the setting of your Bluetooth enabled devices, set it to 'discover' available devices. From the Bluetooth device list, (only one device is displayed,) select the 'X8' device.
 5. Both speakers are now paired with your Bluetooth enabled device. Audio signal will automatically be divided into left and right channels and you can enjoy the 'TWS' sound.
- *NOTE: When the 2 speakers are in 'TWS' linking, you can control the volume, play/ pause, previous/ next song for both speakers by just control any one of the speaker.

SPECIFICATIONS

Product type: IPX7 waterproof Bluetooth speaker

Bluetooth version: 5.0 support TWS

Interface: USB/ TF card/ 3.5mm AUX

Support format: MP3/ WAV

Speaker power: 2 x 8 W RMS

Play time: 12 hours music play, 300 hours standby

Input power: DC 5V/ 1A

Charging time: 3~4 hours

Bluetooth connection range: up to 80 feet (open area without obstacles)

Speaker size: 52mm, dual speaker

Battery capacity: 3.7V/ 3000mAh

Microphone: Bluetooth call

Distortion: <1%

Product size: 205 x 67 x 85 (mm)

How can we help you?

CONTACT OUR US-BASED SUPPORT TEAM

Simple or complex, your question are important to us. For service, support or more information, please contact the SoundTown support team:

Email: support@soundtown.com



CARACTERÍSTICAS PRINCIPALES

1. Conexión de Estéreo Inalámbrico Verdadero (TWS): se pueden emparejar 2 altavoces Bluetooth y reproducir música sincrónicamente en los lados izquierdo y derecho con el sonido correcto.
2. Versión de Bluetooth 5.0: conexión rápida y estable.
3. A prueba de agua IPX7.
4. Soporte la tarjeta MP3 / USB / TarjetaTF / radio FM y con entrada AUX de 3.5 mm.
5. Se puede cargar otros dispositivos como banco de energía.
6. Excelente sonido envolvente de 360° y efectos de iluminación LED.
7. Altavoz de 2 x 8 W RMS, con potencia máxima total de 32 W, ofrece un sonido cristalino y suave con un tamaño pequeño y un peso ligero.
8. Carga rápida durante 3-4 horas y el tiempo de trabajo prolongado hasta 12 horas.
9. Micrófono con reducción de ruido para llamadas.

CONTENIDO DE PAQUETE

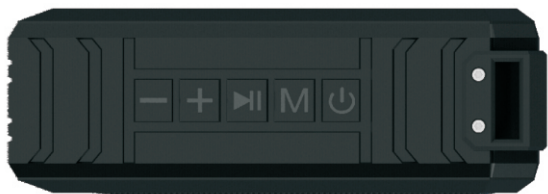
- | | |
|---------------------------------|----------------------------|
| 1 Altavoz Bluetooth Impermeable | 1 Cable de Audio de 3.5 mm |
| 1 Cable de Carga Micro-USB | 1 Manual de Usuario |






CONEXIONES



1. Ranura para tarjeta TF.
2. Entrada AUX de 3.5 mm para conexión de PC, teléfono móvil, etc.
3. Disco flash USB para reproducir la música o se puede utilizar como banco de energía.
4. Toma de carga de energía micro-USB.

TECLA DE FUNCIÓN



Tecla	Función	Operación
	ENCENDIDO/ APAGADO	1. Presione para encender / apagar. 2. Haga doble clic para encender / apagar la iluminación LED.
	MODO DE CAMBIO	1. Presione para seleccionar los modos Bluetooth / USB / radio FM / AUX.
	REPRODUCIR/ PAUSAR	1. Haga clic para reproducir / pausar cuando se reproduce música. 2. Haga clic para contestar o colgar la llamada. Presione de manera prolongada para rechazar la llamada. 3. En modo Bluetooth: Presione de manera prolongada para ingresar o desconectar la conexión de la serie TWS. 4. En modo FM: haga triple clic para escaneo automático de emisoras FM. (El enchufe del cable de carga se puede utilizar como antena auxiliar)
	VOZ-/ ANTERIOR	1. Presione para bajar el volumen. 2. Presione una vez para volver a la pista anterior.
	VOZ+/ SIGUIENTE	1. Presione para aumentar el volumen. 2. Presione una vez para saltar a la siguiente pista.

MODO USB / TARJETA TF / AUX

1. Soporte de disco flash USB y tarjeta de memoria TF.
2. El altavoz reproducirá automáticamente el archivo de audio cuando inserte cualquier disco flash USB.
3. El altavoz reproducirá automáticamente el archivo de audio cuando inserte cualquier tarjeta TF.
4. Con el cable de audio de 3.5 mm adjunto para conectar su PC o teléfono móvil al altavoz, cambiará al modelo AUX.

EMPAREJAMIENTO BLUETOOTH

Emparejamiento Bluetooth de Simple Altavoz:

1. Encienda el altavoz, primero ingresará al modo Bluetooth y escuchará el mensaje de voz. En otros modos, presione el botón M para cambiar al modo bluetooth hasta que escuche un mensaje de voz.
2. En la configuración de dispositivos para Bluetooth, configúrelo para "descubrir" los dispositivos disponibles. En la lista de dispositivos Bluetooth, seleccione el dispositivo "X8". Luego escuchará un mensaje de voz y el altavoz ha emparejado con sus dispositivos bluetooth.

Emparejamiento Bluetooth de Altavoz Doble (enlace TWS):

1. Apague la función Bluetooth en su dispositivo.
2. Encienda ambos altavoces al mismo tiempo.
3. Presione de manera prolongada REPRODUCIR / PAUSAR de cualquiera de los dos altavoces hasta que escuche el mensaje de voz, y la serie TWS esté conectada con éxito.
4. En la configuración del dispositivo para Bluetooth, configúrelo en "1 dispositivo disponible encontrado". De la lista de dispositivos Bluetooth (solo se muestra un dispositivo), seleccione el dispositivo "X8".
5. Ambos altavoces se han emparejado con su dispositivo Bluetooth. La señal de audio se dividirá automáticamente en los canales izquierdo y derecho, y podrá disfrutar del sonido TWS.

* Nota: Cuando los 2 altavoces están en el enlace "TWS", solo necesita controlar cualquiera de los altavoces para controlar el volumen de los dos altavoces, reproducir / pausar y la canción anterior / siguiente.

ESPECIFICACIONES

Tipo de producto: Altavoz Bluetooth impermeable IPX7

Versión de Bluetooth: 5.0 compatible con TWS

Interfaz: tarjeta USB / TF / AUX de 3.5 mm

Formato de soporte: MP3 / WAV

Potencia del altavoz: 2 x 8 W RMS

Tiempo de reproducción: 12 horas de reproducción de música, 300 horas en espera

Energía de entrada: DC 5V / 1A

Tiempo de carga: 3 ~ 4 horas

Alcance de conexión Bluetooth: hasta 80 pies (área abierta sin obstáculos)

Tamaño del altavoz: 52 mm, altavoz doble

Capacidad de batería: 3.7 V / 3000 mAh

Micrófono: llamada Bluetooth

Distorsión: <1%

Tamaño del producto: 205 x 67 x 85 (mm)

¿Cómo podemos ayudarle?

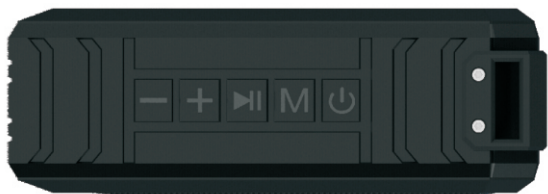
CONTACTE A NUESTRO EQUIPO DE SOPORTE DE EE. UU.






Simple o complejo, su problema es importante para nosotros. Para obtener servicio, soporte o más información, comuníquese con el equipo de soporte de SoundTown:

Email: support@soundtown.com



FUNKTIONSTASTE



Taste	Funktion	Bedienung
	EIN/ AUS	1. Drücken Sie lange zur Ein- und Ausschaltung. 2. Doppelklicken Sie, um das LED-Licht ein- und auszuschalten.
	MODUS SCHALTER	1. Drücken Sie, um die Modi von Bluetooth / USB / FM-Radio / AUX auszuwählen.
	ABSPIELEN/ ANHALTEN	1. Klicken Sie hier, um die Musikwiedergabe abzuspielen /anzuhalten. 2. Klicken Sie, um einen eingehenden Anruf anzunehmen oder den Anruf aufzulegen. Drücken Sie lange, um einen eingehenden Anruf abzulehnen. 3. Im Bluetooth-Modus: Drücken Sie lange, um die Verbindung zur TWS-Serie herzustellen oder zu trennen. 4. Im FM-Modus: Dreifachklick für das automatische Absuchen des FM-Senders. (Stecken Sie es in das Ladekabel, es kann als Hilfsantenne verwendet werden)
	LAUT-/ LETZTE	1. Drücken Sie lange, um die Lautstärke zu verringern. 2. Drücken Sie einmal, um zum vorherigen Titel zu springen.
	LAUT+/ NÄCHSTE	1. Drücken Sie lange, um die Lautstärke zu erhöhen. 2. Drücken Sie einmal, um zum nächsten Titel zu springen.

USB / TF KARTE / AUX-MODUS

1. Unterstützt USB-Flash-Disk und TF-Speicherkarte.
2. Setzen Sie ein USB-Flash-Disk ein, und der Lautsprecher spielt automatisch eine Audiodatei ab.
3. Setzen Sie eine TF-Karte ein und der Lautsprecher spielt automatisch eine Audiodatei darauf ab.
4. Schließen Sie Ihren PC oder Ihr Mobiltelefon über das mitgelieferte 3.5mm Audiokabel an den Lautsprecher an, und es wird auf das AUX-Modell umgeschaltet.

BLUETOOTH KOPPLUNG

Bluetooth-Kopplung mit einem Lautsprecher:

1. Schalten Sie den Lautsprecher ein. Er wechselt zuerst in den Bluetooth-Modus und Sie hören eine Sprachaufforderung. Drücken Sie im anderen Modus die M-Taste, um in den Bluetooth-Modus zu wechseln, bis Sie eine Sprachaufforderung hören.
2. Stellen Sie in den Einstellungen Ihrer Bluetooth-Aktivierungsgeräte ein, dass verfügbare Geräte erkannt werden. Wählen Sie in der Liste der Bluetooth-Geräte das Gerät „X8“ aus. Dann hören Sie eine Sprachaufforderung und der Lautsprecher ist jetzt mit Ihren Bluetooth-Geräten gekoppelt.

Bluetooth-Kopplung mit zwei Lautsprechern (TWS-Verknüpfung):

1. Schalten Sie die Bluetooth-Funktion Ihrer Bluetooth-Aktivierungsgeräte aus.
 2. Schalten Sie beide Lautsprecher gleichzeitig ein.
 3. Drücken Sie lange die ABSPIELEN / ANHALTEN-Taste an einem der beiden Lautsprecher, bis Sie eine Sprachaufforderung hören. Dann ist die Verbindung zur TWS-Serie erfolgreich.
 4. Stellen Sie in der Einstellung Ihrer Bluetooth-Aktivierungsgeräte „Erkennen verfügbare Geräte“ ein. Wählen Sie aus der Liste der Bluetooth-Geräte (nur ein Gerät wird angezeigt) das Gerät ‚X8‘ aus.
 5. Beide Lautsprecher sind jetzt mit Ihrem Bluetooth-Aktivierungsgerät gekoppelt. Das Audiosignal wird automatisch in einen linken und einen rechten Kanal unterteilt, und Sie können den Klang des TWS genießen.
- * HINWEIS: Wenn sich die beiden Lautsprecher in der ‚TWS‘-Verknüpfung befinden, können Sie die Lautstärke, abspielen / anhalten sowie den letzte / nächste Titel für beide Lautsprecher steuern, indem Sie einfach einen der Lautsprecher steuern.

SPEZIFIKATIONEN

Produkttyp: IPX7 wasserdichter Bluetooth-Lautsprecher
Bluetooth-Version: 5.0 unterstützt TWS
Anschluss: USB / TF-Karte / 3.5 mm AUX
Unterstützungsformat: MP3 / WAV
Lautsprecherleistung: 2 x 8 W RMS
Spielzeit: 12 Stunden Musikwiedergabe, 300 Stunden Standby
Eingangsleistung: DC 5V / 1A
Ladezeit: 3 ~ 4 Stunden
Bluetooth-Verbindungsreichweite: bis zu 80 Fuß (offener Bereich ohne Hindernisse)
Lautsprechergröße: 52 mm, zwei Lautsprecher
Batteriekapazität: 3.7 V / 3000 mAh
Mikrofon: Bluetooth-Anruf
Verzerrung: <1%
Produktgröße: 205 x 67 x 85 (mm)

Wie können wir Ihnen helfen?

KONTAKTIEREN SIE UNSER US-BASIERTES
UNTERSTÜTZUNGSTEAM

Einfach oder komplex, Ihre Fragen sind uns wichtig.
Bei der Bedienung, Unterstützung oder weitere
Informationen wenden Sie sich bitte an das Sound
Town- Unterstützungsteam:
E-Mail: support@soundtown.com



CARACTÉRISTIQUES PRINCIPALES

1. Connexion Stéréo Véritable Sans Fil (TWS) : 2 haut-parleurs Bluetooth peuvent être appariés pour jouer de la musique de façon synchrone avec une répartition correcte du son sur les côtés Gauche et Droit.
2. Version Bluetooth 5.0 : connexion rapide et stable.
3. Imperméable IPX7.
4. Ce produit prend en charge MP3/USB/la carte TF/ la radio FM, avec entrée AUX de 3.5 mm.
5. Ce produit peut être utilisé comme une banque d'alimentation mobile pour charger d'autres appareils.
6. Son ambiophonique supérieur à 360° et effet d'éclairage LED.
7. 2 haut-parleurs de 8 W RMS offrent un son cristallin et des basses profondes et claires, avec une puissance totale de 32 W de crête, une taille réduite et un poids léger.
8. Charge rapide en 3-4 heures et longue durée de fonctionnement jusqu'à 12 heures.
9. Microphone à réduction du bruit pour les appels téléphoniques.

LISTE DE COLISAGE

- | | |
|--------------------------------------|-------------------------|
| 1 Haut-parleur Bluetooth Imperméable | 1 Câble audio de 3.5 mm |
| 1 Câble de recharge Micro-USB | 1 Manuel d'instructions |






CONNEXIONS



1. Fente pour carte TF.
2. Entrée AUX 3.5 mm pour la connexion au PC, smartphone, etc.
3. Disque flash USB pour la lecture de musique ou pour l'utilisation comme banque d'alimentation.
4. Prise de charge électrique micro-USB.

TOUCHES FONCTIONNELLES



Touche	Fonction	Opératio
	MARCHE/ ARRÊT	1. Appuyez longuement pour allumer / éteindre ce produit. 2. Double-cliquez pour allumer / éteindre la lumière LED.
	MODE DE COMMUTATION	1. Appuyez sur cette touche pour choisir parmi les modes Bluetooth / USB / Radio FM / AUX.
	LECTEUR/ PAUSE	1. Cliquez pour lire/ mettre en pause la musique lors de la lecture de musique. 2. Cliquez pour répondre à un appel entrant ou raccrocher. Appuyez longuement pour rejeter un appel entrant. 3. En mode Bluetooth, appuyez longuement pour entrer ou annuler la connexion de la série TWS. 4. En mode FM, cliquez trois fois pour le scannage automatique des stations FM. (Le câble de charge branché peut être utilisé comme antenne auxiliaire)
	VOL-/ PRÉCÉDENT	1. Appuyez longuement pour réduire le volume. 2. Appuyez une fois pour passer à la piste précédente.
	VOL+/ SUIVANT	1. Appuyez longuement pour augmenter le volume. 2. Appuyez une fois pour passer à la piste suivante.

USB/ CARTE TF/ MODE AUX

1. Ce produit prend en charge le disque flash USB et la carte mémoire TF.
2. Après l'insertion d'un disque flash USB, le haut-parleur diffusera automatiquement le fichier audio.
3. Après l'insertion d'une carte mémoire TF, le haut-parleur diffusera automatiquement le fichier audio.
4. Si vous connectez votre PC ou smartphone au haut-parleur à l'aide du câble audio de 3.5 mm fourni, le haut-parleur passera au mode AUX.

APPARIEMENT BLUETOOTH

Appariement avec un seul haut-parleur via Bluetooth :

1. Après la mise sous tension du haut-parleur, il passera d'abord en mode Bluetooth et vous entendrez une invite vocale. Dans un autre mode, appuyez sur le bouton M pour passer en mode Bluetooth jusqu'à ce que vous entendiez une invite vocale.

2. Dans les paramètres de votre appareil Bluetooth, réglez-le sur "découvrir" les dispositifs disponibles. Dans la liste des dispositifs Bluetooth, veuillez choisir l'appareil "X8". Vous entendrez alors une invite vocale, cela signifie que le haut-parleur est maintenant apparié avec votre appareil Bluetooth.

Appariement avec deux haut-parleurs via Bluetooth (liaison TWS) :

1. Veuillez désactiver la fonction Bluetooth de votre appareil Bluetooth.

2. Veuillez allumer les deux haut-parleurs dans le même temps.

3. Veuillez appuyer longuement sur la touche LECTURE/ PAUSE de l'un des deux haut-parleurs jusqu'à ce que vous entendiez une invite vocale, cela signifie la réussite de la connexion de la série TWS.

4. Dans les paramètres de votre appareil Bluetooth, réglez-le sur "découvrir un dispositif disponible". Dans la liste des dispositifs Bluetooth (un seul appareil s'affiche), sélectionnez l'appareil "X8".

5. Les deux haut-parleurs sont maintenant appariés avec votre appareil Bluetooth. Le signal audio sera automatiquement divisé en canaux gauche et droit et vous pourrez profiter du son véritable stéréo sans fil.

*REMARQUE : Lorsque les deux haut-parleurs sont en liaison TWS, vous pouvez contrôler le volume, la lecture/pause, la piste précédente/suivante pour les deux haut-parleurs en contrôlant simplement l'un d'entre eux.

SPÉCIFICATIONS

Type de produit : Haut-parleur Bluetooth Imperméable IPX7

Version Bluetooth : 5.0 TWS

Interface : USB/ carte TF/ AUX 3.5 mm

Format de support : MP3/WAV

Puissance du haut-parleur : 2 x 8 W RMS

Durée de lecture : 12 heures de musique, 300 heures en veille

Puissance d'entrée : CC 5V/ 1A

Durée de charge : 3~4 heures

Portée de la connexion Bluetooth : jusqu'à 80 pieds (zone ouverte sans obstacles)

Dimension du haut-parleur : 52 mm, double haut-parleur

Capacité de la batterie : 3.7V/ 3000mAh

Microphone : Appel Bluetooth

Distorsion : <1%

Dimension du produit : 205 x 67 x 85 (mm)

Comment pouvons-nous vous aider ?

VEUILLEZ CONTACTER NOTRE ÉQUIPE DE SUPPORT

Que votre question soit simple ou complexe, elle est importante pour nous. Pour obtenir un service, un support ou de plus amples informations, veuillez contacter l'équipe de soutien de Sound Town :

E-mail: support@soundtown.com



ОСНОВНЫЕ ОСОБЕННОСТИ

1. Подключение Настоящее беспроводное стерео (True Wireless Stereo TWS): 2 динамика Bluetooth могут быть сопряжены и воспроизводить музыку синхронно с правильным разделением звука на левую и правую стороны.
2. Версия Bluetooth 5.0: быстрое и стабильное соединение.
3. IPX7 водонепроницаемый.
4. Поддержка MP3 / USB / TF-карты / FM-радио и с входом AUX 3.5 мм.
5. Может использоваться как блок питания для зарядки других устройств.
6. Превосходный объемный звук на 360° и светодиодный световой эффект.
7. 2x8W RMS, общая пиковая мощность 32W, обеспечить кристально чистый звук и чистые глубокие басы при небольшом размере и небольшом весе.
8. Быстрая зарядка 3-4 часа и длительное время работы до 12 часов.
9. Шумоподавляющий микрофон для телефонных звонков.

В ПАКЕТЕ

- 1 водонепроницаемый динамик Bluetooth 1 аудиокабель 3.5 мм
1 зарядный кабель Micro-USB 1 Руководство






ПОДКЛЮЧЕНИЯ



1. Слот для карт TF.
2. 3.5 мм вход AUX для подключения ПК, мобильного телефона и т. Д.
3. USB- флеш-накопитель для воспроизведения музыки или его можно использовать как внешний аккумулятор.
4. Интерфейс для зарядки Микро-USB.

ФУНКЦИОНАЛЬНЫЕ КНОПКИ



Кнопка	Функция	Операция
	ВКЛ./ ВЫКЛ	1. Нажмите и удерживайте для включения / выключения. 2. Дважды нажмите, чтобы включить / выключить светодиодное освещение.
	ПЕРЕКЛЮЧАТЕЛЬ РЕЖИМА	1. Нажмите, чтобы выбрать режимы Bluetooth / USB / FM-радио / AUX.
	воспроизведение/ ПАУЗА	1. Нажмите для воспроизведения / паузы при воспроизведении музыки. 2. Нажмите, чтобы ответить на входящий звонок или положить трубку. Нажмите и удерживайте, чтобы отклонить входящий вызов. 3. В режиме Bluetooth: нажмите и удерживайте, чтобы войти или отключить последовательное соединение. 4. В режиме FM: трижды нажмите для автоматического поиска FM-станций. (Подключите зарядный кабель, который можно использовать в качестве дополнительной антенны)
	ГРОМКОСТЬ-/ ПРЕД.	1. Нажмите и удерживайте, чтобы уменьшить громкость. 2. Нажмите один раз, чтобы перейти к предыдущей дорожке.
	ГРОМКОСТЬ+/ СЛЕДУ.	1. Нажмите и удерживайте для увеличения громкости. 2. Нажмите один раз, чтобы перейти к следующей дорожке.

РЕЖИМ USB / TF КАРТЫ / AUX

1. Поддержка USB-накопителя и карты памяти TF.
2. Вставьте любой USB - накопитель, и динамик автоматически воспроизведет на нем аудиофайл.
3. Вставьте любую TF-карту, и динамик автоматически воспроизведет на ней аудиофайл.
4. Подключите компьютер или мобильный телефон к динамику с помощью прилагаемого аудиокабеля 3.5 мм, и он переключится на модель AUX.

соединение ПО BLUETOOTH

Bluetooth-соединение с одним динамиком:

1. Включите динамик, сначала войдет в режим Bluetooth, и вы услышите голосовую подсказку. Если в другом режиме, нажмите кнопку M, чтобы переключиться в режим Bluetooth, пока не услышите голосовую подсказку.
2. В настройках Bluetooth- совместимого устройства установите его как «доступное устройство». В списке устройств Bluetooth выберите устройство «X8». Затем вы услышите голосовую подсказку, и динамик будет подключен к вашему устройству Bluetooth.

Подключение двух динамиков по Bluetooth (соединение TWS):

1. Выключите функцию Bluetooth на устройствах с поддержкой Bluetooth.
 2. Включите питание обоих динамиков одновременно.
 3. Нажмите и удерживайте кнопку воспроизведение / ПАУЗА на любом из 2 динамиков, пока не услышите голосовую подсказку, соединение серии TWS установлено успешно.
 4. В настройках устройств с поддержкой Bluetooth установите его как « доступное устройство ». В списке устройств Bluetooth (отображается только одно устройство) выберите устройство «X8».
 5. Оба динамика теперь сопряжены с вашим Bluetooth-совместимым устройством. Аудиосигнал будет автоматически разделен на левый и правый каналы, и вы сможете наслаждаться звуком.
- * ВНИМАНИЕ: когда 2 динамика подключены к TWS, вы можете регулировать громкость, воспроизведение / паузу, предыдущую / следующую песню для обоих динамиков, просто управляя любым из динамиков.

ТЕХНИЧЕСКИЕ ХАРАКТЕРИСТИКИ

Тип продукта: водонепроницаемый динамик Bluetooth IPX7
Версия Bluetooth: 5.0 поддержка TWS
Интерфейс: USB / TF карта / 3.5 мм AUX
Поддерживаемый формат: MP3 / WAV
Мощность динамика: 2 x 8W RMS
Время воспроизведения: 12 часов воспроизведения музыки, 300 часов в режиме ожидания
Входная мощность: 5V постоянного тока / 1A
Время зарядки: 3 ~ 4 часа
Диапазон подключения Bluetooth: до 80 футов (открытая площадка без препятствий)
Размер динамика: 52 мм, двойной динамик
Емкость аккумулятора: 3.7V/ 3000mAh
Микрофон: вызов Bluetooth
Искажение: <1%
Размер продукта: 205 x 67 x 85 (mm)

Как мы можем вам помочь?

СВЯЗАТЬСЯ С НАШЕЙ КОМАНДОЙ ПОДДЕРЖКИ

Ваш вопрос, простой или сложный, важен для нас. Для обслуживания, поддержки или получения дополнительной информации обращайтесь в службу поддержки компании: Электронная почта: support@soundtown.com

