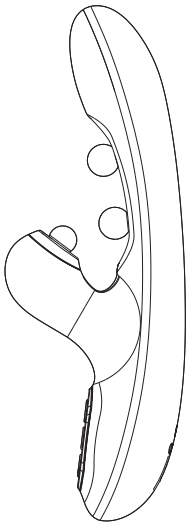


User Manual



Quality

Surpassing standards from Europe and America

Material Safety

All Honey Play Box products are manufactured using environmental friendly materials including Silicone and ABS plastics. They are harmless to human body.

International Certification

Honey Play Box products have passed EU ROHS certification and meet EU CE Directive and WEEE Directive. Honey Play Box products are "Green" meeting the official safety and environmental protection standard issued by agencies in Europe and North America.



Additional Information:

The EU CE Directive and the WEEE Directive are referred to as the "Twin Directives for Environmental Protection" or "Double Green Directives" and are used to restrict hazardous substances in electronic products including lead, cadmium, and mercury. ROHS stands for "Restriction of the Use of Certain Hazardous Substances"; and WEEE stands for "Waste Electrical and Electronic Equipment". Products that meet the standards set out in these two directives can be advertised as "Green Products".

EU CE Directive:

Is the collective name of a series of product standards issued by the European Union; enterprises complying with the standard may apply for CE certification mark on their products and labelling. Honey Play Box products surpass the standards set out by these directives and are authorized to use the mark identifying that the products comply with all EU requirements.

WARNING!

Proper maintenance and care may extend the product's service life. Before using the product, please read the following safety instruction carefully.

1. Please comply with the following before using the product:
Clean the product completely: Scrub it with an antibacterial soap and then wash with clean hot water; at last, wipe it gently with towel or soft cloth.
2. During using the product
 - NO using massage oil or hand cream as lubricant.
 - NO using silicon-based lubricant, because it'll damage the organosilicone surface.

Reminder: Do not use any cleaning agent containing alcohol, gasoline or acetone to wipe the product. Avoid direct solar radiation and long-time exposure to the high-temperature environment. The product shall be stored in a clean and dry place without contact with other plastic products.

Maintenance of the Built-in Battery:

- This product uses rechargeable batteries. A new battery could play its full effectiveness after two or three charging and discharging processes.
- A battery can be charged or discharged for over 100 times and will go matured finally. After being charged fully, the battery shall be disconnected with the charger, or overcharge may reduce the battery life.
- When the product is idle, the electric quantity of fully charged battery will lose gradually.
- If the product is placed in a too hot or cold place, it will reduce the battery capacity and shorten the battery life. If the battery is too hot or cold, the battery life will be also short even though it is charged fully.

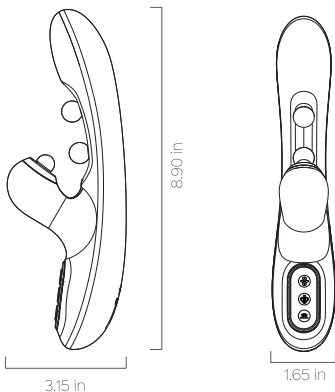
Battery Warning!

- When the battery damaged or tampered with, it could cause fire or chemical burn. Explosion may happen when the battery is damaged.
- The battery shall be disposed in accordance with the local laws and regulations. If possible, please recycle it. Users shall not take out or replace the battery by themselves; otherwise, the risky operation may damage the product.

Please take a few minutes to read the instructions before using the product. Please charge and clean the product before using it. It's recommended to use the original charging cable only.

Product Materials	ABS, Silicone
Battery	Li-ion Rechargeable
Using Time	1 Hour
Charging Time	2.5 Hours
Waterproof	IPX6
Net Weight	0.60lb
Size	8.90*1.65*3.15in/22.6*4.2*8cm

• Size



• Buttons Display



Wiggling Mode Switch Button



On/Off & Vibrating Mode Switch Button






Tapping Mode Switch Button



Magnetic Charging Port

• Instruction

- Press and hold the  button for 2s to turn on/off the device; press again to switch between 10 vibrating modes.
- After turning on the device, press the  button to switch between 10 wiggling modes. Long press to stop.
- After turning on the device, press the  to switch between 10 tapping modes. Long press to stop.

• Light Indicator

Charging	—————	Light flashes
Fully charged	—————	Light on permanently
While working	—————	Light on

• Maintenance

- Wash it thoroughly with soapy water or toy cleaner.
- Air dry or dry it with a clean towel.
- Store it in a cool, dry and dust-free place, avoid direct sunlight.

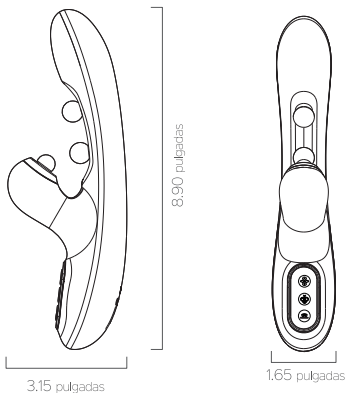
• Attention

- This product is for adult use only; keep out of reach of children.
- It's recommended to use with water-based lubricants.
- Please stop using immediately if you feel uncomfortable during use.

Tómese unos minutos para leer las instrucciones de este manual antes de usar el producto. Por favor, cargue y limpie el producto antes de usarlo. Se recomienda usar solo el cable original.





Materiales del producto	ABS, Silicona
Batería	Li-Ion recargable
Tiempo de uso	1 hora
Tiempo de carga	2.5 horas
Impermeable	IPX6
Peso neto	0.60 libras
Tamaño	8.90 * 1.65 * 3.15 pulgadas / 22.6 * 4.2 * 8 cm

• Tamaño






• Visualización de botones



-  Botón de cambio de modo de balanceo
-  Botón de encendido/apagado y cambio de modo de vibración
-  Botón de cambio de modo de golpeteo
-  Puerto de carga magnético

• Instrucciones

- Mantenga presionado el botón  durante 2 segundos para encender/apagar el dispositivo; presione nuevamente para cambiar entre 10 modos de vibración.
- Después de encender el dispositivo, presione el botón  para cambiar entre 10 modos de balanceo. Mantenga presionado para detener.
- Después de encender el dispositivo, presione el botón  para cambiar entre 10 modos de golpeteo. Mantenga presionado para detener.

• Indicadores de luz

Cargando	—————	Destellos de luz
Carga completa	—————	Luz encendida permanentemente
Mientras trabaja	—————	Luz encendida

• Mantenimiento

- Lávalo a fondo con agua jabonosa o limpiador de juguetes.
- Secar con una toalla limpia.
- Guardar en un lugar fresco, seco y libre de polvo, evitar la luz solar directa.

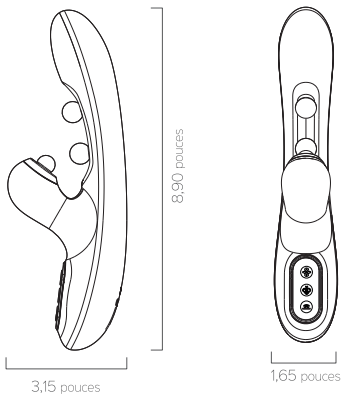
• Atención

- Este producto es solo para uso de personas adultas; manténgalo fuera del alcance de los niños.
- Se recomienda usar con lubricantes a base de agua.
- Por favor, deje de usar inmediatamente si siente algún tipo de incomodidad durante su uso.

Veillez prendre quelques minutes pour lire les instructions avant d'utiliser le produit. Veillez charger et nettoyer le produit avant de l'utiliser. Il est recommandé d'utiliser uniquement le câble de charge d'origine.





Matière du produit	ABS, silicone
Batterie	Batterie rechargeable Li-Ion
Autonomie	1 heure
Chargement	2,5 heures
Étanchéité	IPX6
Poids net	0,60 livre
Taille	8,90 * 1,65 * 3,15 pouces / 22,6 * 4,2 * 8 cm

• Taille






• Affichage des boutons



-  Bouton de commutation du mode oscillant
-  Bouton marche/arrêt et de commutation du mode de vibration
-  Bouton de commutation du mode de tapotement
-  Port de charge magnétique

• Instructions

- Maintenez le bouton  enfoncé pendant 2 secondes pour allumer/éteindre l'appareil ; appuyez à nouveau pour basculer entre 10 modes de vibration.
- Après avoir allumé l'appareil, appuyez sur le bouton  pour basculer entre 10 modes oscillants. Maintenez enfoncé pour arrêter.
- Après avoir allumé l'appareil, appuyez sur le bouton  pour basculer entre 10 modes de tapotement. Maintenez enfoncé pour arrêter.

• Indicateur lumineux

Chargement ——— la lumière clignote

Complètement chargé ——— la lumière reste
allumée en continu

En cours d'utilisation ——— la lumière est allumée

• Entretien

- Lavez-le soigneusement avec de l'eau savonneuse ou un nettoyant pour jouets.
- Laissez-le sécher à l'air ou séchez-le avec une serviette propre.
- Rangez-le dans un endroit frais, sec et sans poussière, à l'abri de la lumière directe du soleil.

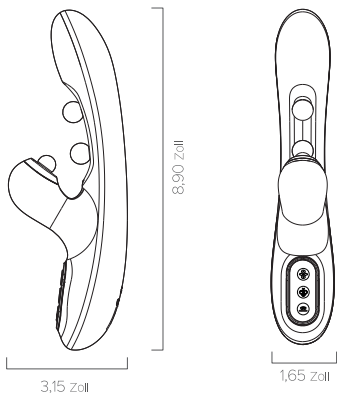
• Attention

- Ce produit est réservé à un usage adulte ; tenir hors de portée des enfants.
- Il est recommandé de l'utiliser avec des lubrifiants à base d'eau.
- Veuillez cesser immédiatement de l'utiliser si vous ressentez une gêne pendant l'utilisation.

Bitte nehmen Sie sich einige Minuten Zeit, um die Anweisungen vor der Verwendung des Produkts zu lesen. Bitte laden und reinigen Sie das Produkt vor der Verwendung. Es wird empfohlen, nur das Original-Ladekabel zu verwenden.





Produktmaterialien	ABS, Silikon
Batterie	Wiederaufladbarer Li-Ionen-Akku
Nutzungszeit	1 Stunde
Ladezeit	2,5 Stunden
Wasserdicht	IPX6
Nettogewicht	0,60 Pfund
Größe	8,90 * 1,65 * 3,15 Zoll / 22,6 * 4,2 * 8 cm

• Größe






• Tastenanzeige



-  Taste für den Schalter des Wiege-Modus
-  Ein-/Aus- und Vibrationsmodus-Schaltertaste
-  Taste für den Schalter des Klopff-Modus
-  Magnetischer Ladeanschluss

• Anleitung

- Drücken und halten Sie die Taste  für 2 Sekunden, um das Gerät ein-/auszuschalten. Drücken Sie erneut, um zwischen 10 Vibrationsmodi zu wechseln.
- Nach dem Einschalten des Geräts drücken Sie die Taste , um zwischen 10 Wiege-Modi zu wechseln. Halten Sie gedrückt, um anzuhalten.
- Nach dem Einschalten des Geräts drücken Sie die Taste , um zwischen 10 Klopff-Modi zu wechseln. Halten Sie gedrückt, um anzuhalten.

• Lichtanzeige

Laden ————— Licht blinkt

Vollständig geladen ————— Licht leuchtet dauerhaft

Während des Betriebs ————— Licht leuchtet

• Wartung

- Waschen Sie es gründlich mit Seifenwasser oder Spielzeugreiniger.
- Lassen Sie es an der Luft trocknen oder trocknen Sie es mit einem sauberen Handtuch.
- Bewahren Sie es an einem kühlen, trockenen und staubfreien Ort auf und vermeiden Sie direkte Sonneneinstrahlung.

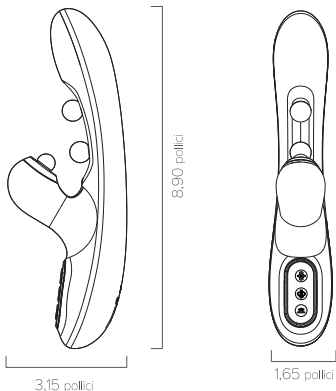
• Achtung

- Dieses Produkt ist nur für Erwachsene bestimmt; außerhalb der Reichweite von Kindern aufbewahren.
- Die Verwendung mit wasserbasierten Schmiermitteln wird empfohlen.
- Bitte beenden Sie die Verwendung sofort, wenn Sie sich während der Verwendung unwohl fühlen.

Si prega di dedicare qualche minuto alla lettura delle istruzioni prima di utilizzare il prodotto. Si prega di caricare e pulire il prodotto prima dell'uso. Si consiglia di utilizzare solo il cavo di ricarica originale.





Materiali del prodotto	ABS, silicone
Batteria	Batteria ricaricabile al litio
Tempo di utilizzo	1 ora
Tempo di ricarica	2,5 ore
Impermeabilità	IPX6
Peso netto	0,60 libbre
Dimensioni	8,90 * 1,65 * 3,15 pollici / 22,6 * 4,2 * 8 cm

• Dimensioni






• Visualizzazione pulsanti



-  Pulsante di commutazione della modalità ondulante
-  Pulsante di accensione/spegnimento e di commutazione della modalità di vibrazione
-  Pulsante di commutazione della modalità di battitura
-  Porta di ricarica magnetica

• Istruzioni

- Tenere premuto il pulsante  per 2 secondi per accendere/spegnere il dispositivo; premere nuovamente per passare tra 10 modalità di vibrazione.
- Dopo aver acceso il dispositivo, premere il pulsante  per passare tra 10 modalità ondulate. Tenere premuto per fermare.
- Dopo aver acceso il dispositivo, premere il pulsante  per passare tra 10 modalità di battitura. Tenere premuto per fermare.

• Indicatore luminoso

Caricamento ————— La luce lampeggia

Completamente carico ————— La luce rimane accesa

Durante il funzionamento ————— La luce è accesa

• Manutenzione

- Lavalo accuratamente con acqua saponata o detergente per giocattoli.
- Asciugare all'aria o con un asciugamano pulito.
- Conservare in un luogo fresco, asciutto e privo di polvere, evitando la luce solare diretta.

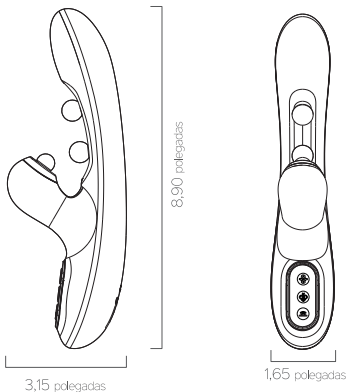
• Attenzione

- Questo prodotto è destinato solo ad uso adulto; tenere lontano dalla portata dei bambini.
- Si consiglia di utilizzare lubrificanti a base d'acqua.
- Interrompere immediatamente l'uso se si avverte disagio.

Reserve alguns minutos para ler as instruções antes de usar o produto. Por favor, carregue e limpe o produto antes de usá-lo. Recomenda-se usar apenas o cabo de carregamento original.





Materiais do produto	ABS, Silicone
Bateria	Recarregável de íons de lítio
Usando o tempo	1 hora
Tempo de carregamento	2,5 horas
À prova d'água	IPX6
Peso líquido	0,60 libra
Tamanho	8,90 * 1,65 * 3,15 polegadas / 22,6 * 4,2 * 8 cm

• Tamanho






• Exibição de botões



-  Botão de troca de modo de balanço
-  Botão Liga/Desliga e de troca de modo de vibração
-  Botão de troca de modo de batida
-  Porta de carregamento magnético

• Instrução

- Pressione e segure o botão  por 2 segundos para ligar/desligar o dispositivo; pressione novamente para alternar entre 10 modos de vibração.
- Após ligar o dispositivo, pressione o botão  para alternar entre 10 modos de balanço. Mantenha pressionado para parar.
- Após ligar o dispositivo, pressione o botão  para alternar entre 10 modos de batida. Mantenha pressionado para parar.

• Indicador de luz

Carregando ————— A luz pisca

Totalmente carregado ————— Luz acesa
permanentemente

Enquanto trabalha ————— Luz acesa

• Manutenção

- Lave-o cuidadosamente com água e sabão ou limpador de brinquedos.
- Seque-o com uma toalha limpa.
- Armazene-o em local fresco, seco e livre de poeira, evite a luz solar direta.

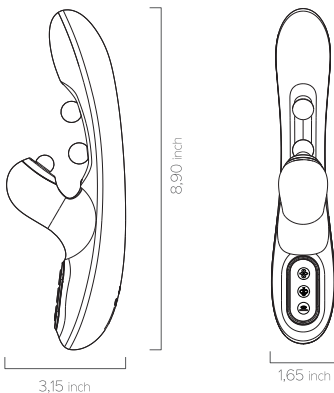
• Atenção

- Este produto é apenas para uso adulto; Mantenha fora do alcance de crianças.
- Recomenda-se o uso com lubrificantes à base de água.
- Por favor, pare de usar imediatamente se você se sentir desconfortável durante o uso.

Gelieve enkele minuten te nemen om de instructies te lezen voordat u het product gebruikt. Gelieve het product op te laden en schoon te maken alvorens het te gebruiken. Het wordt aanbevolen om uitsluitend de originele oplaadkabel te gebruiken.

Productmaterialen	ABS, siliconen
Batterij	Oplaadbaar Li-Ion
Gebruikstijd	1 uur
Laadtijd	2,5 uur
Waterbestendigheid	IPX6
Nettogewicht	0,60 pond
Afmetingen	8,90 * 1,65 * 3,15 inch / 22,6 * 4,2 * 8 cm

• Afmetingen



• Knoppenweergave



Knop voor het schakelen van de wiebelmodus



Aan/Uit- en Vibratiemodus-schakelknop






Knop voor het schakelen van de tikmodus



Magnetische oplaadpoort

• Instructie

- Houd de knop  2 seconden ingedrukt om het apparaat in/uit te schakelen; druk opnieuw om tussen 10 vibratiemodi te schakelen.
- Nadat het apparaat is ingeschakeld, drukt u op knop  om tussen 10 wiebelmodi te schakelen. Houd ingedrukt om te stoppen.
- Nadat het apparaat is ingeschakeld, drukt u op knop  om tussen 10 tikmodi te schakelen. Houd ingedrukt om te stoppen.

• Lichtindicator

Opladen	—————	Licht knippert
Volledig opgeladen	—————	Licht brandt continu
Tijdens gebruik	—————	Licht brandt

• Onderhoud

- Was het grondig met zeepwater of speelgoedreiniger.
- Aan de lucht laten drogen of drogen met een schone handdoek.
- Bewaar op een koele, droge en stofvrije plaats, vermijd direct zonlicht.

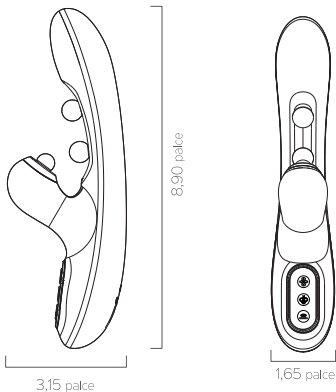
• Let op

- Dit product is alleen voor volwassenen; buiten bereik van kinderen houden.
- Het wordt aanbevolen om het te gebruiken met glijmiddelen op waterbasis.
- Stop onmiddellijk met gebruik als u zich tijdens het gebruik ongemakkelijk voelt.

Prosím, před použitím výrobku si přečtěte následující instrukce. Před použitím výrobku ho prosím dobijte a očistěte. Doporučuje se používat pouze původní nabíjecí kabel.





Materiály výrobku	ABS, silikon
Baterie	Li-Ionová dobíjecí baterie
Doba použití	1 hodina
Doba nabíjení	2,5 hodiny
Vodotěsnost	IPX6
Hmotnost	0,60 liber
Rozměry	8,90 * 1,65 * 3,15 palce / 22,6 * 4,2 * 8 cm

• Rozměry






• Zobrazení tlačítek



-  Tlačítko pro přepnutí režimu houpání
-  Tlačítko Zapnout/Vypnout a přepínání režimu vibrací
-  Tlačítko pro přepnutí režimu poklepání
-  Magnetický nabíjecí port

• Instrukce

- Držte tlačítko  stisknuté po dobu 2 sekund pro zapnutí/vypnutí zařízení; znovu stiskněte pro přepínání mezi 10 vibračními režimy.
- Po zapnutí zařízení stiskněte tlačítko  pro přepínání mezi 10 režimy houpání. Držte stisknuté pro zastavení.
- Po zapnutí zařízení stiskněte tlačítko  pro přepnutí mezi 10 režimy poklepání. Držte stisknuté pro zastavení.

• Indikátor světla

Nabíjení	—————	Světlo bliká
Plně nabitý	—————	Světlo svítí trvale
Při používání	—————	Světlo svítí

• Údržba

- Důkladně jej omyjte mýdlovou vodou nebo čističem pro hračky.
- Nechte oschnout na vzduchu nebo osušte čistým ručníkem.
- Skladujte na chladném, suchém a bezprašném místě, vyhněte se přímému slunečnímu světlu.

• Pozor

- Tento výrobek je určen pouze pro dospělé; uchovávejte mimo dosah dětí.
- Doporučuje se používat s lubrikanty na vodní bázi.
- Při nepříjemném pocitu během používání ihned přestaňte používat.

DESIGNED WITH YOUR JOY IN MIND