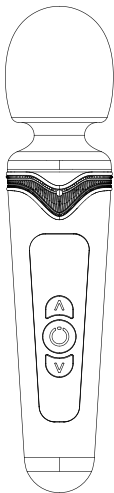


User Manual



Quality

Surpassing standards from Europe and America

Material Safety

All Honey Play Box products are manufactured using environmental friendly materials including Silicone and ABS plastics. They are harmless to human body.

International Certification

Honey Play Box products have passed EU ROHS certification and meet EU CE Directive and WEEE Directive. Honey Play Box products are "Green" meeting the official safety and environmental protection standard issued by agencies in Europe and North America.



Additional Information:

The EU CE Directive and the WEEE Directive are referred to as the "Twin Directives for Environmental Protection" or "Double Green Directives" and are used to restrict hazardous substances in electronic products including lead, cadmium, and mercury. ROHS stands for "Restriction of the Use of Certain Hazardous Substances"; and WEEE stands for "Waste Electrical and Electronic Equipment". Products that meet the standards set out in these two directives can be advertised as "Green Products".

EU CE Directive:

Is the collective name of a series of product standards issued by the European Union; enterprises complying with the standard may apply for CE certification mark on their products and labelling. Honey Play Box products surpass the standards set out by these directives and are authorized to use the mark identifying that the products comply with all EU requirements.

WARNING!

Proper maintenance and care may extend the product's service life. Before using the product, please read the following safety instruction carefully.

1. Please comply with the following before using the product:
Clean the product completely: Scrub it with an antibacterial soap and then wash with clean hot water; at last, wipe it gently with towel or soft cloth.
2. During using the product
 - NO using massage oil or hand cream as lubricant.
 - NO using silicon-based lubricant, because it'll damage the organosilicone surface.

Reminder: Do not use any cleaning agent containing alcohol, gasoline or acetone to wipe the product. Avoid direct solar radiation and long-time exposure to the high-temperature environment. The product shall be stored in a clean and dry place without contact with other plastic products.

Maintenance of the Built-in Battery:

- This product uses rechargeable batteries. A new battery could play its full effectiveness after two or three charging and discharging processes.
- A battery can be charged or discharged for over 100 times and will go matured finally. After being charged fully, the battery shall be disconnected with the charger, or overcharge may reduce the battery life.
- When the product is idle, the electric quantity of fully charged battery will lose gradually.
- If the product is placed in a too hot or cold place, it will reduce the battery capacity and shorten the battery life. If the battery is too hot or cold, the battery life will be also short even though it is charged fully.

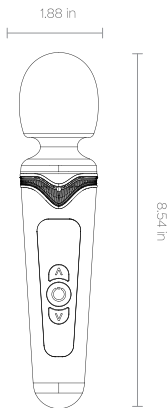
Battery Warning!

- When the battery damaged or tampered with, it could cause fire or chemical burn. Explosion may happen when the battery is damaged.
- The battery shall be disposed in accordance with the local laws and regulations. If possible, please recycle it. Users shall not take out or replace the battery by themselves; otherwise, the risky operation may damage the product.

Please take a few minutes to read the instructions before using the product. Please charge and clean the product before using it. It's recommended to use the original charging cable only.

Product Materials	ABS, Silicone
Battery	Li-ion Rechargeable
Using Time	About 1 Hour
Charging Time	≤3 Hours
Waterproof	IPX6
Net Weight	0.94 lb
Size	1.88*8.54 in / 4.8*21.7 cm

• Size



• Buttons Display



- On/Off & Modes Switching Button
- ▲ Intensity Increase Button
- ▼ Intensity Decrease Button
- Magnetic Charging Port

• Instruction

- Press and hold the ○ button for 1.5s to turn on/off the device, press again to switch between 9 vibrating modes.
- After turning on the device, press the ▲ button to increase the vibration intensity level of each mode, press the ▼ button to decrease it.

• Heating Mode

- After turning on the device, short press the ○ button twice to turn on the heating mode, and short press the button twice again to turn it off.

• Light Indicator

Charging	————	Light flashes
Fully charged	————	Light on permanently
While working	————	Light on

• Maintenance

- Wash it thoroughly with soapy water or toy cleaner.
- Air dry or dry it with a clean towel.
- Store it in a cool, dry and dust-free place, avoid direct sunlight.

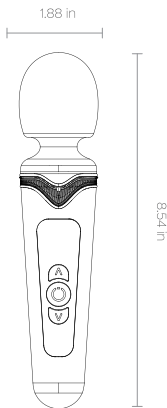
• Attention

- This product is for adult use only; keep out of reach of children.
- It's recommended to use with water-based lubricants.
- Please stop using immediately if you feel uncomfortable during use.

Tómese unos minutos para leer las instrucciones de este manual antes de usar el producto. Por favor, cargue y limpie el producto antes de usarlo. Se recomienda usar solo el cable original.

Materiales del producto	ABS, Silicona
Batería	Recargable de iones de litio
Tiempo de uso	Aproximadamente 1 hora
Tiempo de carga	≤3 horas
Impermeable	IPX6
Peso neto	0.94 lb
Tamaño	1.88*8.54 in / 4.8*21.7 cm

• Tamaño



• Visualización de botones



- Botón de encendido/apagado y cambio de modos
- ▲ Botón de aumento de intensidad
- ▼ Botón de disminución de intensidad
- Puerto de carga magnético

• Instrucciones

- Mantenga presionado el botón ○ durante 1.5 segundos para encender/apagar el dispositivo, presione nuevamente para cambiar entre los 9 modos de vibración.
- Después de encender el dispositivo, presione el botón ▲ para aumentar el nivel de intensidad de vibración de cada modo, presione el ▼ botón para disminuirlo.

• Modo de calentamiento

- Después de encender el dispositivo, presione brevemente el botón ○ dos veces para activar el modo de calentamiento y presione el botón nuevamente dos veces para desactivarlo.

• Indicadores de luz

Cargando — La luz parpadea

Completamente cargado — La luz se mantiene encendida

Mientras está en uso — La luz permanece encendida

• Mantenimiento

- Lávelo a fondo con agua jabonosa o limpiador de juguetes.
- Deje que se seque al aire o séquelo con una toalla limpia.
- Guárdelo en un lugar fresco, seco y libre de polvo, evitando la luz solar directa.

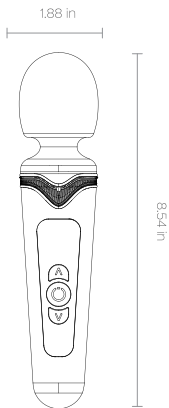
• Precaución

- Este producto es solo para uso de personas adultas; manténgalo fuera del alcance de los niños.
- Se recomienda usar con lubricantes a base de agua.
- Por favor, deje de usar inmediatamente si siente algún tipo de incomodidad durante su uso.

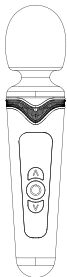
Veuillez prendre quelques minutes pour lire les instructions avant d'utiliser le produit. Veuillez charger et nettoyer le produit avant de l'utiliser. Il est recommandé d'utiliser uniquement le câble de charge d'origine.

Matériaux du produit	ABS, Silicone
Batterie	Batterie Li-ion rechargeable
Temps d'utilisation	Environ 1 heure
Temps de chargement	≤ 3 heures
Waterproof	IPX6
Net Weight	0,94 lb
Taille	1,88*8,54 in / 4,8*21,7 cm

• Taille



• Affichage des boutons



- Bouton Marche/Arrêt et Changement de modes
- ▲ Bouton d'augmentation de l'intensité
- ▼ Bouton de diminution de l'intensité
- Port de chargement magnétique

• Instructions

- Appuyez et maintenez le bouton ○ pendant 1,5 seconde pour allumer/éteindre l'appareil, appuyez à nouveau pour passer entre les 9 modes de vibration.
- Après avoir allumé l'appareil, appuyez sur le bouton ▲ pour augmenter le niveau d'intensité de vibration de chaque mode, appuyez sur le bouton ▼ pour le diminuer.

• Mode chauffant

- Après avoir allumé l'appareil, appuyez deux fois rapidement sur le bouton ○ pour activer le mode chauffant, et appuyez deux fois rapidement sur le bouton pour le désactiver.

• Indicateur lumineux

Chargement	—————	Le voyant clignote
Complètement chargé	—————	Le voyant reste allumé en continu
En fonctionnement	—————	Le voyant est allumé

• Entretien

- Lavez-le soigneusement à l'eau savonneuse ou avec un nettoyant pour jouets.
- Laissez-le sécher à l'air ou séchez-le avec une serviette propre.
- Conservez-le dans un endroit frais, sec et exempt de poussière, à l'abri de la lumière directe du soleil.

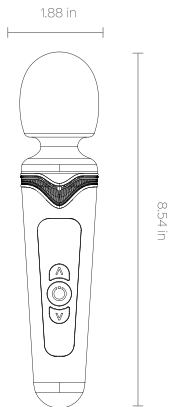
• Attention

- Ce produit est réservé à un usage adulte ; tenir hors de portée des enfants.
- Il est recommandé de l'utiliser avec des lubrifiants à base d'eau.
- Veuillez cesser immédiatement de l'utiliser si vous ressentez une gêne pendant l'utilisation.

Bitte nehmen Sie sich einige Minuten Zeit, um die Anweisungen vor der Verwendung des Produkts zu lesen. Bitte laden und reinigen Sie das Produkt vor der Verwendung. Es wird empfohlen, nur das Original-Ladekabel zu verwenden.

Produktmaterialien	ABS, Silikon
Batterie	Wiederaufladbarer Li-Ionen-Akku
Nutzungszeit	Ungefähr 1 Stunde
Ladezeit	≤3 Stunden
Wasserdicht	IPX6
Nettogewicht	0,94 lb
Größe	1,88*8,54 in / 4,8*21,7 cm

• Größe



• Anzeige der Tasten



- Ein- / Ausschalttaste und Modusschalter
- ▲ Taste zur Erhöhung der Intensität
- ▼ Taste zur Verringerung der Intensität
- Magnetischer Ladeanschluss

• Anleitung

- Halten Sie die Taste ○ 1,5 Sekunden lang gedrückt, um das Gerät ein- oder auszuschalten. Drücken Sie erneut, um zwischen 9 Vibrationsmodi zu wechseln.
- Nach dem Einschalten des Geräts drücken Sie die Taste ▲, um die Vibrationsintensität jedes Modus zu erhöhen. Drücken Sie die Taste ▼, um sie zu verringern.

• Heizmodus

- Nach dem Einschalten des Geräts drücken Sie die Taste ○ zweimal kurz, um den Heizmodus zu aktivieren, und drücken Sie die Taste erneut zweimal kurz, um ihn auszuschalten.

• Lichtanzeige

Aufladen	—————	Das Licht blinkt
Vollständig aufgeladen	—————	Das Licht leuchtet dauerhaft
Während des Betriebs	—————	Das Licht leuchtet

• Wartung

- Reinigen Sie es gründlich mit Seifenwasser oder einem Spielzeugreiniger.
- Trocknen Sie es an der Luft oder mit einem sauberen Handtuch.
- Lagern Sie es an einem kühlen, trockenen und staubfreien Ort und vermeiden Sie direkte Sonneneinstrahlung.

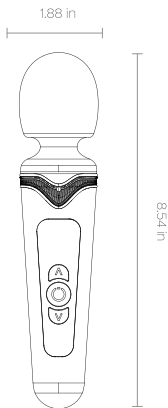
• Achtung

- Dieses Produkt ist nur für den Gebrauch durch Erwachsene bestimmt. Bitte halten Sie es von Kindern fern.
- Es wird empfohlen, wasserbasierte Schmiermittel zu verwenden.
- Bitte stoppen Sie die Verwendung sofort, wenn Sie sich während der Verwendung unwohl fühlen.

Si prega di dedicare qualche minuto alla lettura delle istruzioni prima di utilizzare il prodotto. Si prega di caricare e pulire il prodotto prima dell'uso. Si consiglia di utilizzare solo il cavo di ricarica originale.

Materiali del prodotto	ABS, Silicone
Batteria	Ricaricabile al litio-ion
Tempo di utilizzo	Circa 1 ora
Tempo di ricarica	≤3 ore
Impermeabilità	IPX6
Peso netto	0,94 libbre
Dimensioni	1.88*8.54 in / 4.8*21.7 cm

• Dimensioni



• Visualizzazione pulsanti



- Pulsante Accensione/Spegnimento e Cambio Modalità
- ▲ Pulsante Aumento Intensità
- ▼ Pulsante Riduzione Intensità
- Porta di Ricarica Magnetica

• Istruzioni

- Premi e tieni premuto il pulsante ○ per 1,5 secondi per accendere/spegnere il dispositivo, premi nuovamente per passare tra i 9 modi di vibrazione.
- Dopo aver acceso il dispositivo, premi il pulsante ▲ per aumentare il livello di intensità di vibrazione di ogni modalità, premi il pulsante ▼ per diminuirlo.

• Modalità Riscaldamento

- Dopo aver acceso il dispositivo, premi brevemente due volte il pulsante ○ per attivare la modalità di riscaldamento, e premi nuovamente due volte il pulsante per disattivarla.

• Indicatore luminoso

Caricamento	—————	La luce lampeggia
Completamente caricato	—————	Luce accesa permanentemente
Durante il funzionamento	—————	Luce accesa

• Manutenzione

- Lavalo accuratamente con acqua saponata o detergente per giocattoli.
- Lascialo asciugare all'aria o asciugalo con un asciugamano pulito.
- Conserva il prodotto in un luogo fresco, asciutto e privo di polvere, evitando la luce diretta del sole.

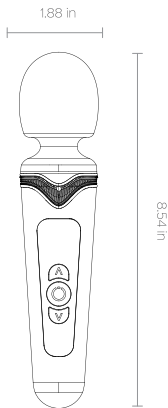
• Attenzione

- Questo prodotto è destinato solo all'uso da adulti; tenere fuori dalla portata dei bambini.
- Si consiglia di utilizzare lubrificanti a base d'acqua.
- Smetti immediatamente di usarlo se provi fastidi durante l'uso.

Reserve alguns minutos para ler as instruções antes de usar o produto. Por favor, carregue e limpe o produto antes de usá-lo. Recomenda-se usar apenas o cabo de carregamento original.

Materials do Produto	ABS, Silicone
Bateria	Recarregável de Li-ion
Tempo de Uso	Aproximadamente 1 hora
Tempo de carregamento	≤3 horas
À prova d'água	IPX6
Peso líquido	0,94 libras
Tamanho	1.88*8.54 in / 4.8*21.7 cm

• Tamanho



• Display dos Botões



- Botão Liga/Desliga e Alternar Modos
- ▲ Botão de Aumentar Intensidade
- ▼ Botão de Diminuir Intensidade
- Porta de Carregamento Magnética

• Instrução

- Pressione e segure o ○ botão por 1,5 segundos para ligar/desligar o dispositivo, pressione novamente para alternar entre 9 modos de vibração.
- Após ligar o dispositivo, pressione o botão ▲ para aumentar o nível de intensidade de vibração de cada modo, pressione o botão ▼ para diminuir.

• Modo de Aquecimento

- Após ligar o dispositivo, pressione rapidamente o botão ○ duas vezes para ativar o modo de aquecimento e pressione o botão novamente duas vezes para desativá-lo.

• Indicador de luz

Carregando	—————	A luz pisca
Totalmente carregado	—————	Luz acesa permanentemente
Enquanto trabalha	—————	Luz acesa

• Manutenção

- Lave-o completamente com água e sabão ou limpador de brinquedos.
- Deixe secar ao ar ou seque com uma toalha limpa.
- Armazene em local fresco, seco e livre de poeira, evite a luz solar direta.

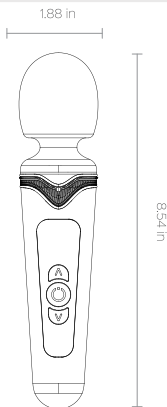
• Atenção

- Este produto é apenas para uso adulto; mantenha fora do alcance de crianças.
- É recomendado o uso de lubrificantes à base de água.
- Pare imediatamente de usar se sentir desconforto durante o uso.

Gelieve enkele minuten te nemen om de instructies te lezen voordat u het product gebruikt. Gelieve het product op te laden en schoon te maken alvorens het te gebruiken. Het wordt aanbevolen om uitsluitend de originele oplaadkabel te gebruiken.

Productmaterialen	ABS, siliconen
Batterij	Oplaadbare Li-ion batterij
Gebruikstijd	Ongeveer 1 uur
Laadtijd	≤3 uur
Waterbestendigheid	IPX6
Nettogewicht	0,94 pond
Afmeting	1.88*8.54 in / 4.8*21.7 cm

• Afmeting



• Weergave van de knoppen



- ⊙ Aan/Uit & Schakelen tussen modi-knop
- ▲ Knop Intensiteit Verhogen
- ▼ Knop Intensiteit Verlagen
- Magnetische Oplaadpoort

• Instructie

- Houd de ⊙ knop 1,5 seconden ingedrukt om het apparaat aan/uit te zetten, druk nogmaals om tussen 9 vibratiemodi te schakelen.
- Nadat het apparaat is ingeschakeld, druk je op de ▲ knop om het vibratieniveau van elke modus te verhogen, druk op de ▼ knop om het te verlagen.

• Verwarmingsmodus

- Na het inschakelen van het apparaat, druk tweemaal kort op de ⊙ knop om de verwarmingsmodus in te schakelen, en druk nogmaals tweemaal op de knop om deze uit te schakelen.

• Lampje-indicator

Opladen	—————	Het lampje knippert
Volledig opgeladen	—————	Het lampje blijft branden
Tijdens gebruik	—————	Het lampje brandt

• Onderhoud

- Was het grondig met water en zeep of een speelgoedreiniger.
- Laat het drogen aan de lucht of droog het af met een schone handdoek.
- Bewaar het op een koele, droge en stofvrije plaats, uit de buurt van direct zonlicht.

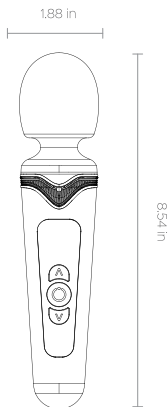
• Let op

- Dit product is alleen bedoeld voor volwassenen; houd het buiten bereik van kinderen.
- Het wordt aanbevolen om het te gebruiken met op water gebaseerde glijmiddelen.
- Stop onmiddellijk met gebruik als je je ongemakkelijk voelt tijdens het gebruik.

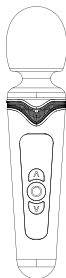
Prosím, před použitím výrobku si přečtěte následující instrukce. Před použitím výrobku ho prosím dobijte a očistěte. Doporučuje se používat pouze původní nabíjecí kabel.

Materiály výrobku	ABS, silikon
Baterie	Li-ion dobíjecí
Doba použití	Přibližně 1 hodina
Doba nabíjení	≤3 hodiny
Vodotěsnost	IPX6
Hmotnost	0,94 lbry
Velikost	1.88*8.54 in / 4.8*21.7 cm

• Velikost



• Zobrazení tlačítek



- Tlačítko Zapnout/Vypnout a přepínání režimů
- ▲ Tlačítko zvýšení intenzity
- ▼ Tlačítko snížení intenzity
- Magnetický nabíjecí port

• Návod

- Přidrželte tlačítko ○ po dobu 1,5 sekundy, abyste zapnuli/vypnuli zařízení. Pro přepínání mezi 9 vibračními režimy opakovaně stiskněte tlačítko.
- Po zapnutí zařízení stiskněte tlačítko ▲ pro zvýšení intenzity vibrací v každém režimu. Stisknutím tlačítka ▼ ji snížíte.

• Režim s ohřevem

- Po zapnutí zařízení dvakrát krátce stiskněte tlačítko ○, abyste zapnuli režim s ohřevem, a znovu ho dvakrát stiskněte, abyste ho vypnuli.

• Indikátor světla

Nabíjení	————	Světlo bliká
Plně nabitý	————	Světlo svítí trvale
Během provozu	————	Světlo svítí

• Údržba

- Důkladně jej umyjte vodou s mýdlem nebo čisticím prostředkem pro hračky.
- Nechte jej uschnout na vzduchu nebo osušte čistým ručníkem.
- Skladujte ho na chladném, suchém a bezprašném místě, vyhněte se přímému slunečnímu světlu.

• Pozor

- Tento výrobek je určen pouze pro dospělé; uchovávejte mimo dosah dětí.
- Doporučuje se používat s lubrikačními prostředky na vodní bázi.
- Pokud se během používání cítíte nepříjemně, ihned přestaňte jej používat.

DESIGNED WITH YOUR JOY IN MIND