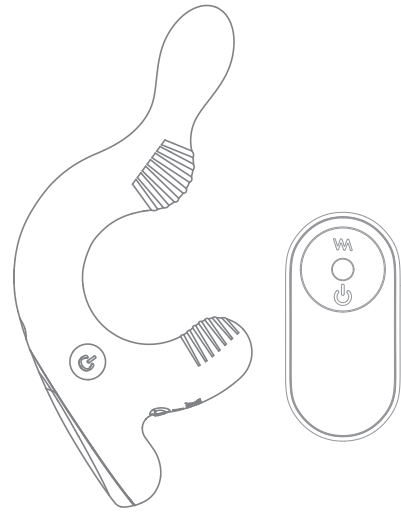


User Manual

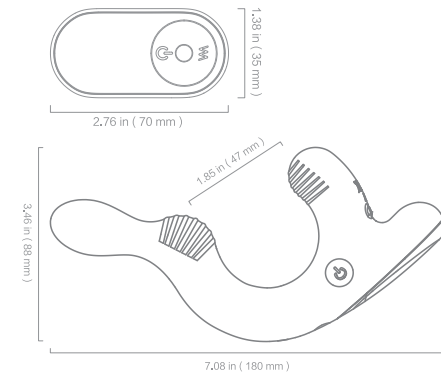


Please take a few minutes to read the instructions before using the product. Please charge and clean the product before using it. It's recommended to use the original charging cable only.

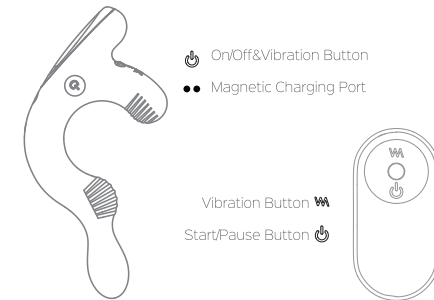
• Product Specifications

Product Materials	ABS, Silicone
Battery	Li-Ion Rechargeable
Using Time	45 minutes
Charging Time	1 Hour
Waterproof	IPX7
Net Weight	0.25 lbs
Size	Device: 7.08*3.46in; Remote Control: 2.76*1.38in

• Size



• Buttons Display



• Instruction

- Controlled with button on vibrator:**
- Press and hold the power button for 2s to turn on/off the device, press again to switch between 9 vibration patterns.
- Remote control:**
- After turning on the device, press and hold the play/pause button on remote control for 2s to activate (blue light flashes) the remote control, then press the vibration button to switch between 9 vibration patterns. Long press the power button to turn off the vibration function.

• Light Indicator

- Charging — Light flashes
- Fully charged — Light on permanently
- While working — Light on

• Maintenance

- Wash it thoroughly with mild soap and clean water.
- Air dry or dry it with a clean towel.
- Store it in a cool, dry and dust-free place, avoid direct sunlight.

• Attention

- This product is for adult use only; keep out of reach of children.
- It's recommended to use with water-based lubricants.
- Please stop using immediately if you feel uncomfortable during use.

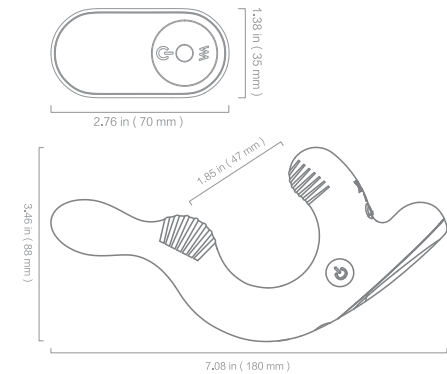
ES

Tómese unos minutos para leer las instrucciones de este manual antes de usar el producto. Por favor, cargue y limpie el producto antes de usarlo. Se recomienda usar solo el cable original.

• Especificaciones del producto

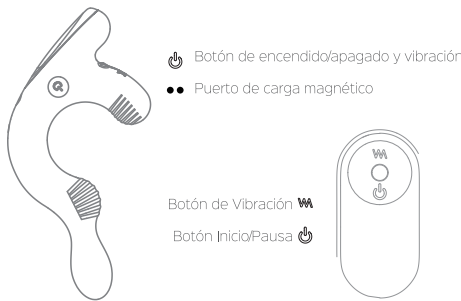
Materiales del producto	ABS, Silicona
Batería	Li-Ion recargable
Tiempo de uso	45 minutos
Tiempo de carga	1 Hora
Impermeable	IPX7
Peso neto	0,25 lbs
Ruido	Dispositivo: 7.08*3.46in; Control remoto: 2.76*1.38in

• Tamaño



ES

• Visualización de botones



• Instrucciones

- Controlado con el botón que se encuentra en el dispositivo:**
- Mantenga presionado el botón power durante 2 segundos para encender/apagar el dispositivo, presione nuevamente para cambiar entre 9 patrones de vibración.
- Control remoto:**
- Después de encender el dispositivo, presione y mantenga presionado el botón play/pause en el control remoto durante 2 segundos para activar (la luz azul parpadea) el control remoto, luego presione el botón vibration para cambiar entre 9 patrones de vibración. Mantenga presionado el botón power para apagar la función de vibración.

ES

• Indicadores de luz

- Cargando — Destellos de luz
- Carga completa — Luz encendida permanentemente
- Mientras trabaja — Luz encendida

• Mantenimiento

- Lavar bien con jabón suave y agua limpia.
- Secar con una toalla limpia.
- Guardar en un lugar fresco, seco y libre de polvo, evitar la luz solar directa.

• Atención

- Este producto es solo para uso de personas adultas; manténgalo fuera del alcance de los niños.
- Se recomienda usar con lubricantes a base de agua.
- Por favor, deje de usar inmediatamente si siente algún tipo de incomodidad durante su uso.

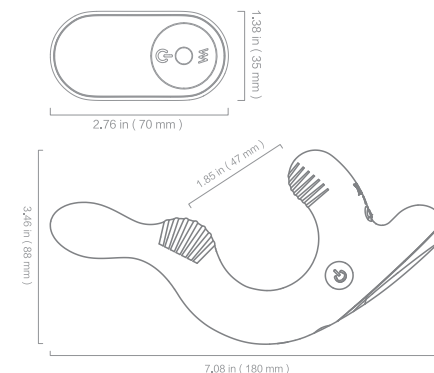
PT

Reserve alguns minutos para ler as instruções antes de usar o produto. Por favor, carregue e limpe o produto antes de usá-lo. Recomenda-se usar apenas o cabo de carregamento original.

• Especificações do produto

Materiais do produto	ABS, Silicone
Bateria	Li-Ion recarregável
Usando o tempo	45 minutos
Tempo de carregamento	1 Hora
À prova d'água	IPX7
Peso líquido	0,25 lbs
Tamanho	Dispositivo: 7.08*3.46in; Controle remoto: 2.76*1.38in

• Tamanho



PT

• Exibição de botões



• Instrução

- Controlado com botão no dispositivo:**
- Pressione e segure o botão power por 2s para ligar/desligar o dispositivo, pressione novamente para alternar entre 9 padrões de vibração.
- Controle remoto:**
- Depois de ligar o dispositivo, pressione e segure o botão play/pause no controle remoto por 2s para ativar (a luz azul pisca) o controle remoto e, em seguida, pressione o botão vibration para alternar entre 9 padrões de vibração. Pressione e segure o botão power para desligar a função de vibração.

PT

• Indicador de luz

- Carregando — A luz pisca
- Totalmente carregado — Luz acesa permanentemente
- Enquanto trabalha — Luz acesa

• Manutenção

- Lave bem com sabão neutro e água limpa.
- Seque-o com uma toalha limpa.
- Armazene-o em local fresco, seco e livre de poeira, evite a luz solar direta.

• Atenção

- Este produto é apenas para uso adulto; Mantenha fora do alcance de crianças.
- Recomenda-se o uso com lubrificantes à base de água.
- Por favor, pare de usar imediatamente se você se sentir desconfortável durante o uso.