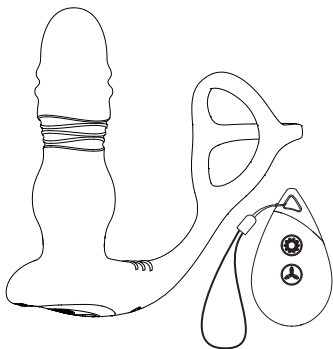


# User Manual



## Quality

Surpassing standards from Europe and America

## Material Safety

All Honey Play Box products are manufactured using environmental friendly materials including Silicone and ABS plastics. They are harmless to human body.

## International Certification

Honey Play Box products have passed EU ROHS certification and meet EU CE Directive and WEEE Directive. Honey Play Box products are "Green" meeting the official safety and environmental protection standard issued by agencies in Europe and North America.



### Additional Information:

The EU CE Directive and the WEEE Directive are referred to as the "Twin Directives for Environmental Protection" or "Double Green Directives" and are used to restrict hazardous substances in electronic products including lead, cadmium, and mercury. ROHS stands for "Restriction of the Use of Certain Hazardous Substances"; and WEEE stands for "Waste Electrical and Electronic Equipment". Products that meet the standards set out in these two directives can be advertised as "Green Products".

### EU CE Directive:

Is the collective name of a series of product standards issued by the European Union; enterprises complying with the standard may apply for CE certification mark on their products and labelling. Honey Play Box products surpass the standards set out by these directives and are authorized to use the mark identifying that the products comply with all EU requirements.

## WARNING!

Proper maintenance and care may extend the product's service life. Before using the product, please read the following safety instruction carefully.

1. Please comply with the following before using the product:  
Clean the product completely: Scrub it with an antibacterial soap and then wash with clean hot water; at last, wipe it gently with towel or soft cloth.
2. During using the product
  - NO using massage oil or hand cream as lubricant.
  - NO using silicon-based lubricant, because it'll damage the organosilicone surface.

Reminder: Do not use any cleaning agent containing alcohol, gasoline or acetone to wipe the product. Avoid direct solar radiation and long-time exposure to the high-temperature environment. The product shall be stored in a clean and dry place without contact with other plastic products.

### Maintenance of the Built-in Battery:

- This product uses rechargeable batteries. A new battery could play its full effectiveness after two or three charging and discharging processes.
- A battery can be charged or discharged for over 100 times and will go matured finally. After being charged fully, the battery shall be disconnected with the charger, or overcharge may reduce the battery life.
- When the product is idle, the electric quantity of fully charged battery will lose gradually.
- If the product is placed in a too hot or cold place, it will reduce the battery capacity and shorten the battery life. If the battery is too hot or cold, the battery life will be also short even though it is charged fully.

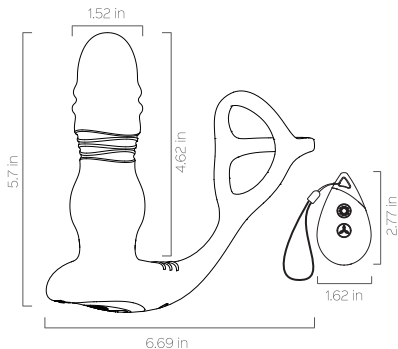
### Battery Warning!

- When the battery damaged or tampered with, it could cause fire or chemical burn. Explosion may happen when the battery is damaged.
- The battery shall be disposed in accordance with the local laws and regulations. If possible, please recycle it. Users shall not take out or replace the battery by themselves; otherwise, the risky operation may damage the product.

Please take a few minutes to read the instructions before using the product. Please charge and clean the product before using it. It's recommended to use the original charging cable only.




Product Materials	ABS, Silicone
Battery	Li-ion Rechargeable
Using Time	50 Minutes
Charging Time	100 Minutes
Waterproof	IPX7
Net Weight	0.425 lb
Size	Device: 6.69*5.70*4.62*1.52in/17*14.5*11.74*3.88cm Remote Control: 2.77*1.62in/7.04*4.12cm

## • Size



## • Buttons Display





-  On/Off & Modes Switching Button
-  Modes Switching Button
-  Magnetic Charging Port





-  Thrusting & Vibration Button
-  Vibration Button

## • Instruction

### Controlled with button on device:

- Press and hold the  button for 2s to turn on/off the device, press again to switch between 7 thrusting and vibrating modes of the vibrator. Press the  button to switch between the 7 vibrating modes of the cock ring.

### Remote control:

- After turning on the device, press the  button on the remote control to switch between 7 thrusting and vibrating modes of the vibrator, and long press to pause.
- After turning on the device, press the  button on the remote control to switch between the 7 vibrating modes of the cock ring, and long press to pause.

## • Light Indicator

Charging	—————	Light flashes
Fully charged	—————	Light on permanently
While working	—————	Light on

## • Maintenance

- Wash it thoroughly with soapy water or toy cleaner.
- Air dry or dry it with a clean towel.
- Store it in a cool, dry and dust-free place, avoid direct sunlight.

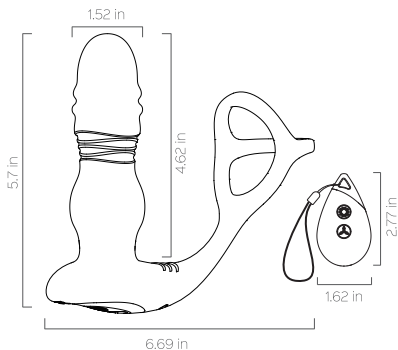
## • Attention

- This product is for adult use only; keep out of reach of children.
- It's recommended to use with water-based lubricants.
- Please stop using immediately if you feel uncomfortable during use.

Tómese unos minutos para leer las instrucciones de este manual antes de usar el producto. Por favor, cargue y limpie el producto antes de usarlo. Se recomienda usar solo el cable original.

Materiales del producto	ABS, Silicona
Batería	Li-ion recargable
Tiempo de uso	50 minutos
Tiempo de carga	100 minutos
Impermeable	IPX7
Peso neto	0.425 lb
Tamaño	Dispositivo: 6.69*5.70*4.62*1.52in / 17*14.5*11.74*3.88cm Control remoto: 2.77*1.62in/7.04*4.12cm

## • Tamaño



## • Visualización de botones



Botón de On/Off y cambio de modos

Botón de cambio de modos

Puerto de carga magnético



Botón de empuje y vibración

Botón de vibración

## • Instrucciones

### Controlado con botones en el dispositivo:

- Mantén presionado el botón durante 2 segundos para encender/apagar el dispositivo, presiona nuevamente para cambiar entre 7 modos de empuje y vibración del vibrador. Presiona el botón para cambiar entre los 7 modos de vibración del anillo para el pene.

### Control remoto:

- Después de encender el dispositivo, presiona el botón en el control remoto para cambiar entre 7 modos de empuje y vibración del vibrador, y mantén presionado para pausar.
- Después de encender el dispositivo, presiona el botón en el control remoto para cambiar entre los 7 modos de vibración del anillo para el pene, y mantén presionado para pausar.



## • Indicadores de luz

Cargando	—————	Destellos de luz
Carga completa	—————	Luz encendida permanentemente
Mientras trabaja	—————	Luz encendida

## • Mantenimiento

- Lávalo a fondo con agua jabonosa o limpiador de juguetes.
- Secar con una toalla limpia.
- Guardar en un lugar fresco, seco y libre de polvo, evitar la luz solar directa.

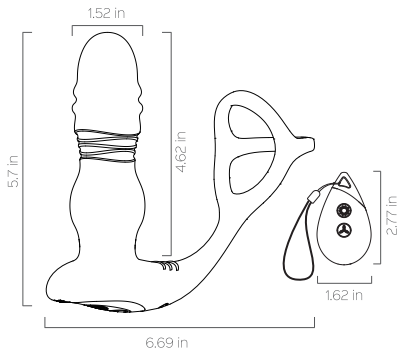
## • Atención

- Este producto es solo para uso de personas adultas; manténgalo fuera del alcance de los niños.
- Se recomienda usar con lubricantes a base de agua.
- Por favor, deje de usar inmediatamente si siente algún tipo de incomodidad durante su uso.

Veillez prendre quelques minutes pour lire les instructions avant d'utiliser le produit. Veillez charger et nettoyer le produit avant de l'utiliser. Il est recommandé d'utiliser uniquement le câble de charge d'origine.




Matériaux du produit	ABS, Silicone
Batterie	Rechargeable Li-ion
Temps d'utilisation	50 minutes
Temps de charge	100 minutes
Waterproof	IPX7
Net Weight	0,425 lb
Taille	Appareil: 6.69*5.70*4.62*1.52in/ 17*14,5*11,74*3,88cm Télécommande: 2.77*1.62in/7.04*4.12cm

## • Taille



## • Affichage des boutons





-  Affichage des boutons
-  Bouton de changement de modes
-  Port de charge magnétique





-  Bouton de poussée et vibration
-  Bouton de vibration

## • Instructions

### Contrôlé avec les boutons sur l'appareil :

- Maintenez le bouton  enfoncé pendant 2 secondes pour allumer/éteindre l'appareil, appuyez à nouveau pour basculer entre les 7 modes de poussée et de vibration du vibromasseur. Appuyez sur le bouton  pour basculer entre les 7 modes de vibration de l'anneau pénien.

### Télécommande :

- Après avoir allumé l'appareil, appuyez sur le bouton  sur la télécommande pour basculer entre les 7 modes de poussée et de vibration du vibromasseur, et maintenez-le enfoncé pour mettre en pause.
- Après avoir allumé l'appareil, appuyez sur le bouton  sur la télécommande pour basculer entre les 7 modes de vibration de l'anneau pénien, et maintenez-le enfoncé pour mettre en pause.

## • Indicateur lumineux

Chargement — la lumière clignote

Complètement chargé — la lumière reste  
allumée en continu

En cours d'utilisation — la lumière est allumée

## • Entretien

- Lavez-le soigneusement avec de l'eau savonneuse ou un nettoyant pour jouets.
- Laissez-le sécher à l'air ou séchez-le avec une serviette propre.
- Rangez-le dans un endroit frais, sec et sans poussière, à l'abri de la lumière directe du soleil.

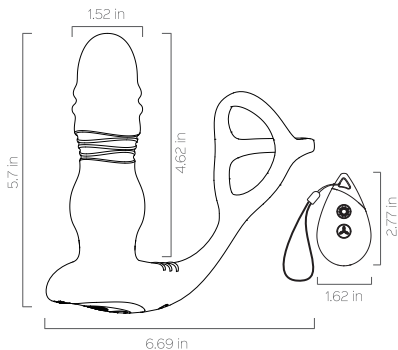
## • Attention

- Ce produit est réservé à un usage adulte ; tenir hors de portée des enfants.
- Il est recommandé de l'utiliser avec des lubrifiants à base d'eau.
- Veuillez cesser immédiatement de l'utiliser si vous ressentez une gêne pendant l'utilisation.

Bitte nehmen Sie sich einige Minuten Zeit, um die Anweisungen vor der Verwendung des Produkts zu lesen. Bitte laden und reinigen Sie das Produkt vor der Verwendung. Es wird empfohlen, nur das Original-Ladekabel zu verwenden.




Produktmaterialien	ABS, Silikon
Batterie	Wiederaufladbarer Li-Ionen-Akku
Nutzungszeit	50 Minuten
Ladezeit	100 Minuten
Wasserdicht	IPX7
Nettogewicht	0,425 lb
Größe	Gerät: 6.69*5.70*4.62*1.52in/ 17*14.5*11.74*3.88cm Fernbedienung: 2.77*1.62in/7.04*4.12cm

## • Größe



## • Tastenanzeige





-  Ein-/Ausschalt- & Modi-Umschalttaste
-  Modi-Umschalttaste
-  Magnetischer Ladeanschluss





-  Stoß- & Vibrationsknopf
-  Vibrationsknopf

## • Anleitung

### Mit den Tasten am Gerät steuern:

- Halten Sie die Taste  2 Sekunden lang gedrückt, um das Gerät ein- oder auszuschalten. Drücken Sie erneut, um zwischen den 7 Stoß- und Vibrationsmodi des Vibrators zu wechseln. Drücken Sie die Taste , um zwischen den 7 Vibrationsmodi des Penisrings zu wechseln.

### Fernbedienung:

- Nach dem Einschalten des Geräts drücken Sie die Taste  auf der Fernbedienung, um zwischen den 7 Stoß- und Vibrationsmodi des Vibrators zu wechseln, und halten Sie sie gedrückt, um anzuhalten.
- Nach dem Einschalten des Geräts drücken Sie die Taste  auf der Fernbedienung, um zwischen den 7 Vibrationsmodi des Penisrings zu wechseln, und halten Sie sie gedrückt, um anzuhalten.

## • Lichtanzeige

Laden ————— Licht blinkt

Vollständig geladen ————— Licht leuchtet dauerhaft

Während des Betriebs ————— Licht leuchtet

## • Wartung

- Waschen Sie es gründlich mit Seifenwasser oder Spielzeugreiniger.
- Lassen Sie es an der Luft trocknen oder trocknen Sie es mit einem sauberen Handtuch.
- Bewahren Sie es an einem kühlen, trockenen und staubfreien Ort auf und vermeiden Sie direkte Sonneneinstrahlung.

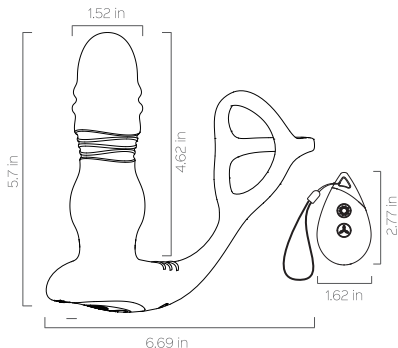
## • Achtung

- Dieses Produkt ist nur für Erwachsene bestimmt; außerhalb der Reichweite von Kindern aufbewahren.
- Die Verwendung mit wasserbasierten Schmiermitteln wird empfohlen.
- Bitte beenden Sie die Verwendung sofort, wenn Sie sich während der Verwendung unwohl fühlen.

Si prega di dedicare qualche minuto alla lettura delle istruzioni prima di utilizzare il prodotto. Si prega di caricare e pulire il prodotto prima dell'uso. Si consiglia di utilizzare solo il cavo di ricarica originale.

Materiali del prodotto	ABS, Silicone
Batteria	Li-ion ricaricabile
Tempo di utilizzo	50 minuti
Tempo di ricarica	100 minuti
Impermeabilità	IPX7
Peso netto	0,425 lb
Dimensioni	Dispositivo: 6.69*5.70*4.62*1.52in/ 17*14,5*11,74*3,88cm Telecomando: 2.77*1.62in/7.04*4.12cm

## • Dimensioni





## • Visualizzazione pulsanti



- ⏻ Pulsante accensione/spegnimento e cambio modalità
- ⏸ Pulsante cambio modalità
- ⊕ Porta di ricarica magnetica



- ⊕ Pulsante di spinta e vibrazione
- ⊗ Pulsante di vibrazione

## • Istruzioni

### Controllato con il pulsante sul dispositivo:

- Tieni premuto il pulsante ⏻ per 2 secondi per accendere/spegnere il dispositivo, premi nuovamente per passare tra le 7 modalità di spinta e vibrazione del vibratore. Premi il pulsante ⏸ per passare tra le 7 modalità di vibrazione dell'anello fallico.

### Telecomando:

- Dopo aver acceso il dispositivo, premi il pulsante ⊕ sul telecomando per passare tra le 7 modalità di spinta e vibrazione del vibratore e premi a lungo per mettere in pausa.
- Dopo aver acceso il dispositivo, premi il pulsante ⊗ sul telecomando per passare tra le 7 modalità di vibrazione dell'anello fallico e premi a lungo per mettere in pausa.

## • Indicatore luminoso

Caricamento ————— La luce lampeggia

Completamente carico ————— La luce rimane accesa

Durante il funzionamento ————— La luce è accesa

## • Manutenzione

- Lavalo accuratamente con acqua saponata o detergente per giocattoli.
- Asciugare all'aria o con un asciugamano pulito.
- Conservare in un luogo fresco, asciutto e privo di polvere, evitando la luce solare diretta.

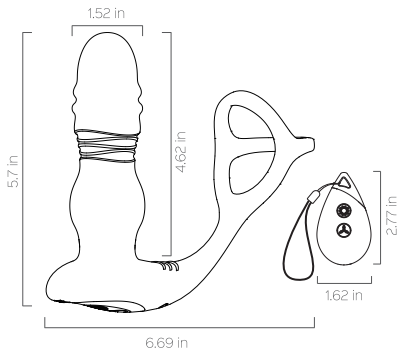
## • Attenzione

- Questo prodotto è destinato solo ad uso adulto; tenere lontano dalla portata dei bambini.
- Si consiglia di utilizzare lubrificanti a base d'acqua.
- Interrompere immediatamente l'uso se si avverte disagio.

Reserve alguns minutos para ler as instruções antes de usar o produto. Por favor, carregue e limpe o produto antes de usá-lo. Recomenda-se usar apenas o cabo de carregamento original.




Materials do produto	ABS, Silicone
Bateria	Li-ion recarregável
Usando o tempo	50 minutos
Tempo de carregamento	100 minutos
À prova d'água	IPX7
Peso líquido	0,425 lb
Tamanho	Dispositivo: 6.69*5.70*4.62*1.52in/ 17*14.5*11.74*3.88cm Controle remoto: 2.77*1.62in/7.04*4.12cm

## • Tamanho




## • Exibição de botões





-  Botão de ligar/desligar e alternar modos
-  Botão de alternar modos
-  Porta de carregamento magnético





-  Botão de impulso e vibração
-  Botão de vibração

## • Instruções

### Controlado com botão no dispositivo:

- Pressione e segure o botão  por 2 segundos para ligar/desligar o dispositivo, pressione novamente para alternar entre os 7 modos de impulso e vibração do vibrador. Pressione o botão  para alternar entre os 7 modos de vibração do anel peniano.

### Controle remoto:

- Após ligar o dispositivo, pressione o botão  no controle remoto para alternar entre os 7 modos de impulso e vibração do vibrador e pressione e segure para pausar.
- Após ligar o dispositivo, pressione o botão  no controle remoto para alternar entre os 7 modos de vibração do anel peniano e pressione e segure para pausar.

## • Indicador de luz

Carregando ————— A luz pisca

Totalmente carregado ————— Luz acesa  
permanentemente

Enquanto trabalha ————— Luz acesa

## • Manutenção

- Lave-o cuidadosamente com água e sabão ou limpador de brinquedos.
- Seque-o com uma toalha limpa.
- Armazene-o em local fresco, seco e livre de poeira, evite a luz solar direta.

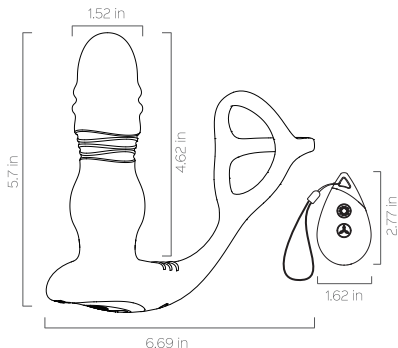
## • Atenção

- Este produto é apenas para uso adulto; Mantenha fora do alcance de crianças.
- Recomenda-se o uso com lubrificantes à base de água.
- Por favor, pare de usar imediatamente se você se sentir desconfortável durante o uso.

Geleefte enkele minuten te nemen om de instructies te lezen voordat u het product gebruikt. Geleefte het product op te laden en schoon te maken alvorens het te gebruiken. Het wordt aanbevolen om uitsluitend de originele oplaadkabel te gebruiken.

Productmaterialen	ABS, siliconen
Batterij	Oplaadbare Li-Ion
Gebruikstijd	50 minuten
Laadtijd	100 minuten
Waterbestendigheid	IPX7
Nettogewicht	0,425 lb
Afmetingen	Apparaat: 6.69*5.70*4.62*1.52in/ 17*14.5*11.74*3.88cm Afstandsbediening: 2.77*1.62in/7.04*4.12cm

## • Afmetingen



## • Knoppenweergave



- ⏻ Aan/Uit- & Modusschakelknop
- ⚡ Modusschakelknop
- ⊕ Magnetische oplaadpoort



- ⊕ Stoot- & Vibratieknop
- ⚡ Vibratieknop

## • Instructie

### Bediening met knop op het apparaat:

- Houd de knop ⏻ 2 seconden ingedrukt om het apparaat in/uit te schakelen, druk nogmaals om te schakelen tussen 7 stoot- en vibratiemodi van de vibrator. Druk op de knop ⚡ om te schakelen tussen de 7 vibratiemodi van de penisring.

### Afstandsbediening:

- Nadat het apparaat is ingeschakeld, drukt u op de knop ⊕ op de afstandsbediening om te schakelen tussen de 7 stoot- en vibratiemodi van de vibrator, en houdt u deze ingedrukt om te pauzeren.
- Nadat het apparaat is ingeschakeld, drukt u op de knop ⚡ op de afstandsbediening om te schakelen tussen de 7 vibratiemodi van de penisring, en houdt u deze ingedrukt om te pauzeren.

## • Lichtindicator

Opladen ———— Licht knippert

Volledig opgeladen ———— Licht brandt continu

Tijdens gebruik ———— Licht brandt

## • Onderhoud

- Was het grondig met zeepwater of speelgoedreiniger.
- Aan de lucht laten drogen of drogen met een schone handdoek.
- Bewaar op een koele, droge en stofvrije plaats, vermijd direct zonlicht.

## • Let op

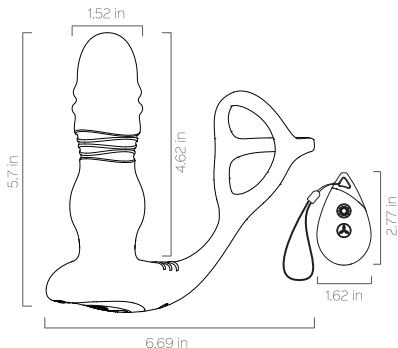
- Dit product is alleen voor volwassenen; buiten bereik van kinderen houden.
- Het wordt aanbevolen om het te gebruiken met glijmiddelen op waterbasis.
- Stop onmiddellijk met gebruik als u zich tijdens het gebruik ongemakkelijk voelt.



Prosím, před použitím výrobku si přečtěte následující instrukce. Před použitím výrobku ho prosím dobijte a očistěte. Doporučuje se používat pouze původní nabíjecí kabel.



Materiály výrobku	ABS, silikon
Baterie	dobíjecí Li-ion
Doba použití	50 minut
Doba nabíjení	100 minut
Vodotěsnost	IPX7
Hmotnost	0,425 lb
Rozměry	Zařízení: 6.69*5.70*4.62*1.52in/ 17*14.5*11.74*3.88cm Dálkový ovladač: 2.77*1.62in/7.04*4.12cm

## • Rozměry



## • Zobrazení tlačítek





-  Tlačítko Zapnout/Vypnout a přepínání režimů
-  Tlačítko pro přepínání režimů
-  Magnetický nabíjecí port





-  Tlačítko Prostředek a Vibrace
-  Tlačítko Vibrace

## • Instrukce

### Ovládání pomocí tlačítek na přístroji:

- Podržte tlačítko  po dobu 2 sekund pro zapnutí/vypnutí zařízení, znovu stiskněte pro přepnutí mezi 7 režimy tlačené a vibrační vibrátoru. Stiskněte tlačítko  pro přepínání mezi 7 vibračními režimy kroužku na penis.

### Dálkový ovladač:

- Po zapnutí zařízení stiskněte tlačítko  na dálkovém ovladači pro přepínání mezi 7 režimy tlačené a vibrační vibrátoru a dlouze podržte pro pozastavení.
- Po zapnutí zařízení stiskněte tlačítko  na dálkovém ovladači pro přepínání mezi 7 vibračními režimy kroužku na penis a dlouze podržte pro pozastavení.

## • Indikátor světla

Nabíjení	—————	Světlo bliká
Plně nabitý	—————	Světlo svítí trvale
Při používání	—————	Světlo svítí

## • Údržba

- Důkladně jej omyjte mýdlovou vodou nebo čističem pro hračky.
- Nechte oschnout na vzduchu nebo osušte čistým ručníkem.
- Skladujte na chladném, suchém a bezprašném místě, vyhněte se přímému slunečnímu světlu.

## • Pozor

- Tento výrobek je určen pouze pro dospělé; uchovávejte mimo dosah dětí.
- Doporučuje se používat s lubrikanty na vodní bázi.
- Při nepříjemném pocitu během používání ihned přestaňte používat.