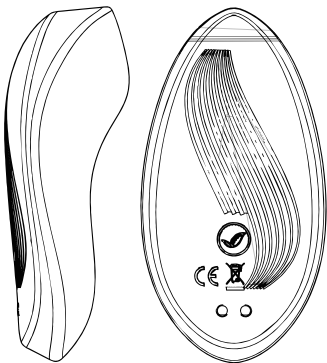


# User Manual



## Quality

Surpassing standards from Europe and America

## Material Safety

All Honey Play Box products are manufactured using environmental friendly materials including Silicone and ABS plastics. They are harmless to human body.

## International Certification

Honey Play Box products have passed EU ROHS certification and meet EU CE Directive and WEEE Directive. Honey Play Box products are "Green" meeting the official safety and environmental protection standard issued by agencies in Europe and North America.



### **Additional Information:**

The EU CE Directive and the WEEE Directive are referred to as the "Twin Directives for Environmental Protection" or "Double Green Directives" and are used to restrict hazardous substances in electronic products including lead, cadmium, and mercury. ROHS stands for "Restriction of the Use of Certain Hazardous Substances"; and WEEE stands for "Waste Electrical and Electronic Equipment". Products that meet the standards set out in these two directives can be advertised as "Green Products".

### **EU CE Directive:**

Is the collective name of a series of product standards issued by the European Union; enterprises complying with the standard may apply for CE certification mark on their products and labelling. Honey Play Box products surpass the standards set out by these directives and are authorized to use the mark identifying that the products comply with all EU requirements.

## WARNING!

Proper maintenance and care may extend the product's service life. Before using the product, please read the following safety instruction carefully.

1. Please comply with the following before using the product:  
Clean the product completely: Scrub it with an antibacterial soap and then wash with clean hot water; at last, wipe it gently with towel or soft cloth.
2. During using the product
  - NO using massage oil or hand cream as lubricant.
  - NO using silicon-based lubricant, because it'll damage the organosilicone surface.

Reminder: Do not use any cleaning agent containing alcohol, gasoline or acetone to wipe the product. Avoid direct solar radiation and long-time exposure to the high-temperature environment. The product shall be stored in a clean and dry place without contact with other plastic products.

### Maintenance of the Built-in Battery:

- This product uses rechargeable batteries. A new battery could play its full effectiveness after two or three charging and discharging processes.
- A battery can be charged or discharged for over 100 times and will go matured finally. After being charged fully, the battery shall be disconnected with the charger, or overcharge may reduce the battery life.
- When the product is idle, the electric quantity of fully charged battery will lose gradually.
- If the product is placed in a too hot or cold place, it will reduce the battery capacity and shorten the battery life. If the battery is too hot or cold, the battery life will be also short even though it is charged fully.

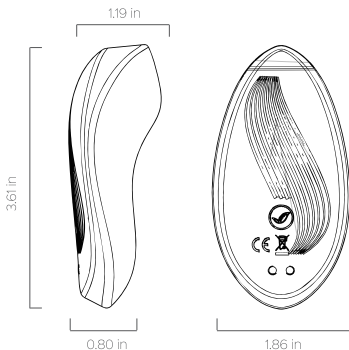
### Battery Warning!

- When the battery damaged or tampered with, it could cause fire or chemical burn. Explosion may happen when the battery is damaged.
- The battery shall be disposed in accordance with the local laws and regulations. If possible, please recycle it. Users shall not take out or replace the battery by themselves; otherwise, the risky operation may damage the product.

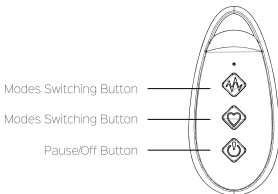
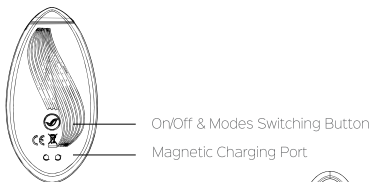
Please take a few minutes to read the instructions before using the product. Please charge and clean the product before using it. It's recommended to use the original charging cable only.

Product Materials	Silicone
Battery	Li-Ion Rechargeable
Using Time	40-50 Minutes
Charging Time	1.5 Hours
Waterproof	IPX7
Net Weight	0.13lb
Size	3.61*1.86*1.19*0.80in/9.193*4.744*3.024*2.057 cm

## • Size




## • Buttons Display




## • Instruction

### Controlled with button on vibrator:

- Press and hold the  button for 1.5s to turn on/off the device, press again to switch between 12 vibrating modes.

### Remote control:

- After turning on the device, press the  button on the remote control to cycle from the first mode to the last among the 12 vibrating modes.
- After turning on the device, press the  button on the remote control to cycle from the last mode back to the first mode among the 12 vibrating modes.

- After turning on the device, short press the  button on the remote control to pause the current mode and long press to turn off the device.

## • Light Indicator

Charging	—————	Light flashes
Fully charged	—————	Light on permanently
While working	—————	Light on

## • Maintenance

- Wash it thoroughly with soapy water or toy cleaner.
- Air dry or dry it with a clean towel.
- Store it in a cool, dry and dust-free place, avoid direct sunlight.

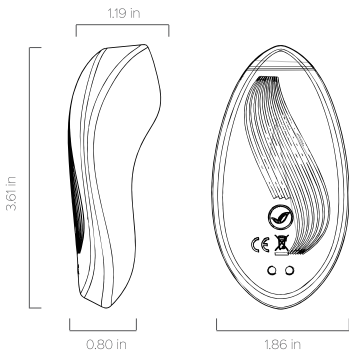
## • Attention

- This product is for adult use only; keep out of reach of children.
- It's recommended to use with water-based lubricants.
- Please stop using immediately if you feel uncomfortable during use.

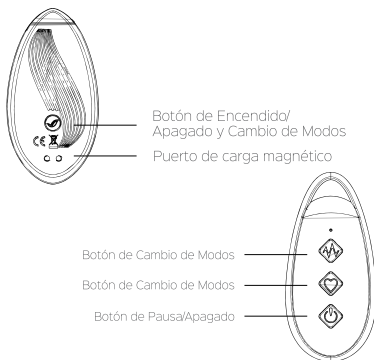
Tómese unos minutos para leer las instrucciones de este manual antes de usar el producto. Por favor, cargue y limpie el producto antes de usarlo. Se recomienda usar solo el cable original.

Materiales del producto	Silicona
Batería	Li-Ion recargable
Tiempo de uso	40-50 minutos
Tiempo de carga	1.5 horas
Impermeable	IPX7
Peso neto	0.13 libras
Tamaño	3.61*1.86*1.19*0.80in/ 9.193*4.744*3.024*2.057 cm

## • Tamaño




## • Visualización de botones





## • Instrucciones


### Controlado con botón en el dispositivo:

- Mantén presionado el botón  durante 1.5 segundos para encender/apagar el dispositivo; presiona nuevamente para cambiar entre 12 modos de vibración.

### Control remoto:

- Después de encender el dispositivo, presiona el botón  en el control remoto para recorrer los 12 modos de vibración desde el primero hasta el último.
- Después de encender el dispositivo, presiona el botón  en el control remoto para recorrer los 12 modos de vibración desde el último hasta el primero.



- Después de encender el dispositivo, presiona brevemente el botón  en el control remoto para pausar el modo actual y mantén presionado para apagar el dispositivo.

## • Indicadores de luz

Cargando	—————	Destellos de luz
Carga completa	—————	Luz encendida permanentemente
Mientras trabaja	—————	Luz encendida

## • Mantenimiento

- Lávalo a fondo con agua jabonosa o limpiador de juguetes.
- Secar con una toalla limpia.
- Guardar en un lugar fresco, seco y libre de polvo, evitar la luz solar directa.

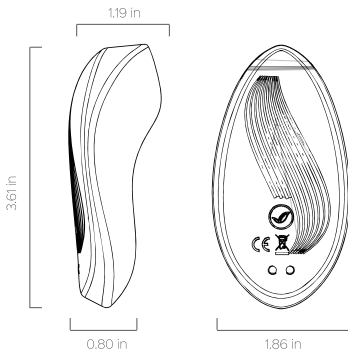
## • Atención

- Este producto es solo para uso de personas adultas; manténgalo fuera del alcance de los niños.
- Se recomienda usar con lubricantes a base de agua.
- Por favor, deje de usar inmediatamente si siente algún tipo de incomodidad durante su uso.

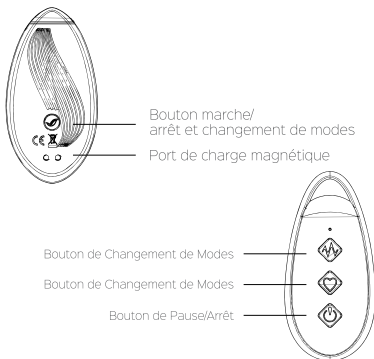
Veuillez prendre quelques minutes pour lire les instructions avant d'utiliser le produit. Veuillez charger et nettoyer le produit avant de l'utiliser. Il est recommandé d'utiliser uniquement le câble de charge d'origine.

Matériaux du produit	Silicone
Batterie	Rechargeable Li-ion
Temps d'utilisation	40-50 minutes
Temps de charge	1.5 heures
Waterproof	IPX7
Net Weight	0,13 livre
Taille	3.61*1.86*1.19*0.80in/ 9.193*4.744*3.024*2.057 cm

## • Taille




## • Affichage des boutons





## • Instructions

### Contrôlé avec les boutons sur l'appareil :

- Maintenez le bouton  enfoncé pendant 1,5 seconde pour allumer/éteindre l'appareil, appuyez à nouveau pour passer entre les 12 modes de vibration.

### Télécommande :

- Après avoir allumé l'appareil, appuyez sur le bouton  de la télécommande pour passer du premier au dernier mode parmi les 12 modes de vibration.
- Après avoir allumé l'appareil, appuyez sur le bouton  de la télécommande pour passer du dernier au premier mode parmi les 12 modes de vibration.

- Après avoir allumé l'appareil, appuyez brièvement sur le bouton de la télécommande pour mettre en pause le mode actuel et maintenez enfoncé pour éteindre l'appareil. 

## • Indicateur lumineux

Chargement ——— la lumière clignote

Complètement chargé ——— la lumière reste allumée en continu

En cours d'utilisation ——— la lumière est allumée

## • Entretien

- Lavez-le soigneusement avec de l'eau savonneuse ou un nettoyeur pour jouets.
- Laissez-le sécher à l'air ou séchez-le avec une serviette propre.
- Rangez-le dans un endroit frais, sec et sans poussière, à l'abri de la lumière directe du soleil.

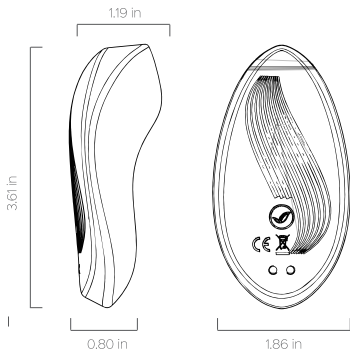
## • Attention

- Ce produit est réservé à un usage adulte ; tenir hors de portée des enfants.
- Il est recommandé de l'utiliser avec des lubrifiants à base d'eau.
- Veuillez cesser immédiatement de l'utiliser si vous ressentez une gêne pendant l'utilisation.

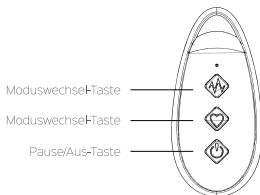
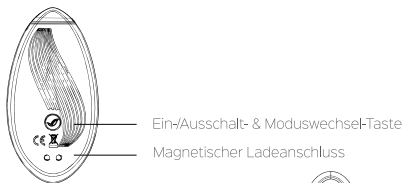
Bitte nehmen Sie sich einige Minuten Zeit, um die Anweisungen vor der Verwendung des Produkts zu lesen. Bitte laden und reinigen Sie das Produkt vor der Verwendung. Es wird empfohlen, nur das Original-Ladekabel zu verwenden.

Produktmaterialien	Silikon
Batterie	Wiederaufladbarer Li-Ionen-Akku
Nutzungszeit	40-50 Minuten
Ladezeit	1,5 Stunden
Wasserdicht	IPX7
Nettogewicht	0,13 Pfund
Größe	3.61*1.86*1.19*0.80in/ 9.193*4.744*3.024*2.057 cm

## • Größe




## • Tastenanzeige






## • Anleitung

### Gesteuert mit dem Knopf am Gerät:

- Halten Sie die Taste  1,5 Sekunden lang gedrückt, um das Gerät ein-/auszuschalten. Drücken Sie erneut, um zwischen 12 Vibrationsmodi zu wechseln.

### Fernbedienung:

- Nach dem Einschalten des Geräts drücken Sie die Taste  auf der Fernbedienung, um durch die 12 Vibrationsmodi vom ersten bis zum letzten Modus zu wechseln.
- Nach dem Einschalten des Geräts drücken Sie die Taste  auf der Fernbedienung, um durch die 12 Vibrationsmodi vom letzten Modus zum ersten Modus zurückzukehren.

- Nach dem Einschalten des Geräts drücken Sie kurz die Taste  auf der Fernbedienung, um den aktuellen Modus zu pausieren, und halten Sie sie lange gedrückt, um das Gerät auszuschalten.

## • Lichtanzeige

Laden ————— Licht blinkt

Vollständig geladen ————— Licht leuchtet dauerhaft

Während des Betriebs ————— Licht leuchtet

## • Wartung

- Waschen Sie es gründlich mit Seifenwasser oder Spielzeugreiniger.
- Lassen Sie es an der Luft trocknen oder trocknen Sie es mit einem sauberen Handtuch.
- Bewahren Sie es an einem kühlen, trockenen und staubfreien Ort auf und vermeiden Sie direkte Sonneneinstrahlung.

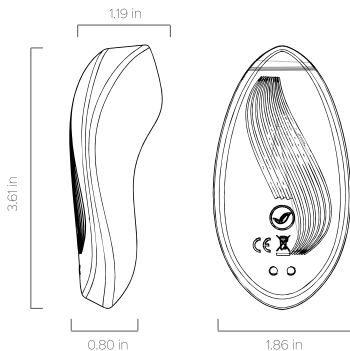
## • Achtung

- Dieses Produkt ist nur für Erwachsene bestimmt; außerhalb der Reichweite von Kindern aufbewahren.
- Die Verwendung mit wasserbasierten Schmiermitteln wird empfohlen.
- Bitte beenden Sie die Verwendung sofort, wenn Sie sich während der Verwendung unwohl fühlen.

Si prega di dedicare qualche minuto alla lettura delle istruzioni prima di utilizzare il prodotto. Si prega di caricare e pulire il prodotto prima dell'uso. Si consiglia di utilizzare solo il cavo di ricarica originale.

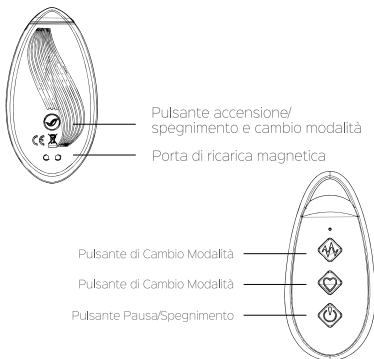
Materiali del prodotto	Silicone
Batteria	Li-ion ricaricabile
Tempo di utilizzo	40-50 minuti
Tempo di ricarica	1,5 ore
Impermeabilità	IPX7
Peso netto	0,13 libbre
Dimensioni	3.61*1.86*1.19*0.80in/ 9.193*4.744*3.024*2.057 cm

## • Dimensioni






## • Visualizzazione pulsanti






## • Istruzioni

### Controllato con il pulsante sul dispositivo:

- Premere e tenere premuto il pulsante  per 1,5 secondi per accendere/spegnere il dispositivo, premere nuovamente per passare tra i 12 modi di vibrazione.

### Telecomando:

- Dopo aver acceso il dispositivo, premere il pulsante  sul telecomando per passare dai primi ai 12 modi di vibrazione all'ultimo.
- Dopo aver acceso il dispositivo, premere il pulsante  sul telecomando per passare dall'ultimo al primo modo tra i 12 modi di vibrazione.

- Dopo aver acceso il dispositivo, premere brevemente il pulsante  sul telecomando per mettere in pausa la modalità corrente e tenerlo premuto a lungo per spegnere il dispositivo.

## • Indicatore luminoso

Caricamento ————— La luce lampeggia

Completamente carico ————— La luce rimane accesa

Durante il funzionamento ————— La luce è accesa

## • Manutenzione

- Lavalo accuratamente con acqua saponata o detergente per giocattoli.
- Asciugare all'aria o con un asciugamano pulito.
- Conservare in un luogo fresco, asciutto e privo di polvere, evitando la luce solare diretta.

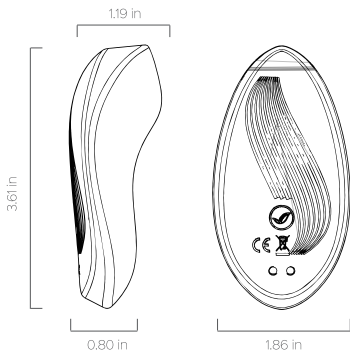
## • Attenzione

- Questo prodotto è destinato solo ad uso adulto; tenere lontano dalla portata dei bambini.
- Si consiglia di utilizzare lubrificanti a base d'acqua.
- Interrompere immediatamente l'uso se si avverte disagio.

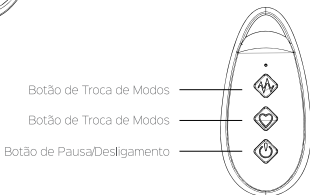
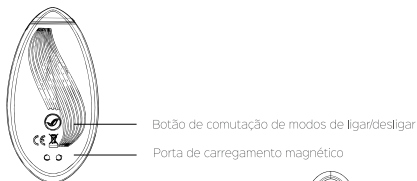
Reserve alguns minutos para ler as instruções antes de usar o produto. Por favor, carregue e limpe o produto antes de usá-lo. Recomenda-se usar apenas o cabo de carregamento original.

Materiais do produto	Silicone
Bateria	Li-ion recarregável
Usando o tempo	40-50 minutos
Tempo de carregamento	1,5 horas
À prova d'água	IPX7
Peso líquido	0,13 libras
Tamanho	3.61*1.86*1.19*0.80in/ 9.193*4.744*3.024*2.057 cm

## • Tamanho



## • Exibição de botões






## • Instruções

### Controlado com o botão no dispositivo:

- Pressione e segure o botão  por 1,5 segundos para ligar/desligar o dispositivo, pressione novamente para alternar entre 12 modos de vibração.

### Controle remoto:

- Após ligar o dispositivo, pressione o botão  no controle remoto para percorrer os 12 modos de vibração do primeiro ao último.
- Após ligar o dispositivo, pressione o botão  no controle remoto para percorrer os 12 modos de vibração do último ao primeiro.

- Após ligar o dispositivo, pressione brevemente o botão  no controle remoto para pausar o modo atual e mantenha pressionado para desligar o dispositivo.

## • Indicador de luz

Carregando	—————	A luz pisca
Totalmente carregado	—————	Luz acesa permanentemente
Enquanto trabalha	—————	Luz acesa

## • Manutenção

- Lave-o cuidadosamente com água e sabão ou limpador de brinquedos.
- Seque-o com uma toalha limpa.
- Armazene-o em local fresco, seco e livre de poeira, evite a luz solar direta.

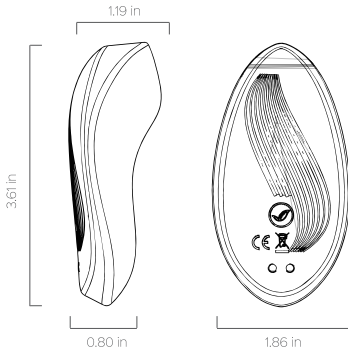
## • Atenção

- Este produto é apenas para uso adulto; Mantenha fora do alcance de crianças.
- Recomenda-se o uso com lubrificantes à base de água.
- Por favor, pare de usar imediatamente se você se sentir desconfortável durante o uso.

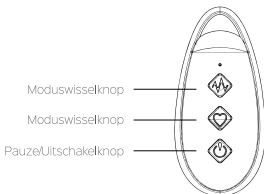
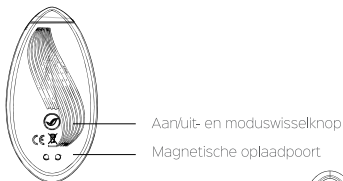
Gelieve enkele minuten te nemen om de instructies te lezen voordat u het product gebruikt. Gelieve het product op te laden en schoon te maken alvorens het te gebruiken. Het wordt aanbevolen om uitsluitend de originele oplaadkabel te gebruiken.

Productmaterialen	Siliconen
Batterij	Oplaadbare Li-ion
Gebruikstijd	40-50 minuten
Laadtijd	1,5 uur
Waterbestendigheid	IPX7
Nettogewicht	0,13 pond
Afmetingen	3,61*1,86*1,19*0,80in/ 9.193*4.744*3.024*2.057 cm

## • Afmetingen



## • Knoppenweergave



## • Instructies

### Bediend met de knop op het apparaat:

- Houd de knop  1,5 seconden ingedrukt om het apparaat aan/uit te zetten, druk opnieuw om te schakelen tussen 12 vibratiemodi.

### Afstandsbediening:

- Nadat het apparaat is ingeschakeld, drukt u op de knop  op de afstandsbediening om door de 12 vibratiemodi te gaan, van de eerste naar de laatste.
- Nadat het apparaat is ingeschakeld, drukt u op de knop  op de afstandsbediening om door de 12 vibratiemodi te gaan, van de laatste naar de eerste.

- Nadat het apparaat is ingeschakeld, drukt u kort op de knop  op de afstandsbediening om de huidige modus te onderbreken en houdt u deze ingedrukt om het apparaat uit te schakelen.

## • Lichtindicator

Opladen	—————	Licht knippert
Volledig opgeladen	—————	Licht brandt continu
Tijdens gebruik	—————	Licht brandt

## • Onderhoud

- Was het grondig met zeepwater of speelgoedreiniger.
- Aan de lucht laten drogen of drogen met een schone handdoek.
- Bewaar op een koele, droge en stofvrije plaats, vermijd direct zonlicht.

## • Let op

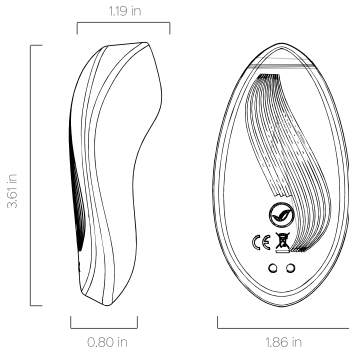
- Dit product is alleen voor volwassenen; buiten bereik van kinderen houden.
- Het wordt aanbevolen om het te gebruiken met glijmiddelen op waterbasis.
- Stop onmiddellijk met gebruik als u zich tijdens het gebruik ongemakkelijk voelt.



Prosím, před použitím výrobku si přečtete následující instrukce. Před použitím výrobku ho prosím dobijte a očistěte. Doporučuje se používat pouze původní nabíjecí kabel.

Materiály výrobku	Silikon
Baterie	dobíjecí Li-Ion
Doba použití	40-50 minut
Doba nabíjení	1,5 hodiny
Vodotěsnost	IPX7
Hmotnost	0,13 libry
Rozměry	3,61*1,86*1,19*0,80in 9,193*4,744*3,024*2,057 cm

## • Rozměry



## • Zobrazení tlačítek




## • Instrukce

### Ovládáno tlačítkem na zařízení:

- Držte tlačítko  stisknuté po dobu 1,5 sekundy k zapnutí/vypnutí zařízení, znovu stiskněte pro přepínání mezi 12 vibračními režimy.

### Dálkové ovládání:

- Po zapnutí zařízení stiskněte tlačítko  na dálkovém ovládání, abyste mohli procházet 12 vibračními režimy od prvního po poslední.
- Po zapnutí zařízení stiskněte tlačítko  na dálkovém ovládání, abyste mohli procházet 12 vibračními režimy od prvního po poslední.

- Po zapnutí zařízení krátce stiskněte tlačítko  na dálkovém ovládacím zařízení pro pozastavení aktuálního režimu a dlouze stiskněte pro vypnutí zařízení.

## • Indikátor světla

Nabíjení	—————	Světlo bliká
Plně nabitý	—————	Světlo svítí trvale
Při používání	—————	Světlo svítí

## • Údržba

- Důkladně jej omyjte mýdlovou vodou nebo čističem pro hračky.
- Nechte oschnout na vzduchu nebo osušte čistým ručníkem.
- Skladujte na chladném, suchém a bezprašném místě, vyhněte se přímému slunečnímu světlu.

## • Pozor

- Tento výrobek je určen pouze pro dospělé; uchovávejte mimo dosah dětí.
- Doporučuje se používat s lubrikanty na vodní bázi.
- Při nepříjemném pocitu během používání ihned přestaňte používat.