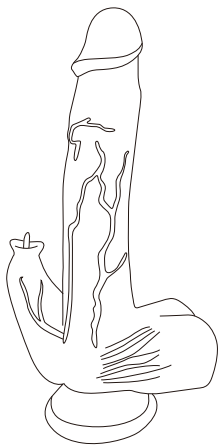


User Manual



Quality

Surpassing standards from Europe and America

Material Safety

All Honey Play Box products are manufactured using environmental friendly materials including Silicone and ABS plastics. They are harmless to human body.

International Certification

Honey Play Box products have passed EU ROHS certification and meet EU CE Directive and WEEE Directive. Honey Play Box products are "Green" meeting the official safety and environmental protection standard issued by agencies in Europe and North America.



Additional Information:

The EU CE Directive and the WEEE Directive are referred to as the "Twin Directives for Environmental Protection" or "Double Green Directives" and are used to restrict hazardous substances in electronic products including lead, cadmium, and mercury. ROHS stands for "Restriction of the Use of Certain Hazardous Substances"; and WEEE stands for "Waste Electrical and Electronic Equipment". Products that meet the standards set out in these two directives can be advertised as "Green Products".

EU CE Directive:

Is the collective name of a series of product standards issued by the European Union; enterprises complying with the standard may apply for CE certification mark on their products and labelling. Honey Play Box products surpass the standards set out by these directives and are authorized to use the mark identifying that the products comply with all EU requirements.

WARNING!

Proper maintenance and care may extend the product's service life. Before using the product, please read the following safety instruction carefully.

1. Please comply with the following before using the product:
Clean the product completely: Scrub it with an antibacterial soap and then wash with clean hot water; at last, wipe it gently with towel or soft cloth.
2. During using the product
 - NO using massage oil or hand cream as lubricant.
 - NO using silicon-based lubricant, because it'll damage the organosilicone surface.

Reminder: Do not use any cleaning agent containing alcohol, gasoline or acetone to wipe the product. Avoid direct solar radiation and long-time exposure to the high-temperature environment. The product shall be stored in a clean and dry place without contact with other plastic products.

Maintenance of the Built-in Battery:

- This product uses rechargeable batteries. A new battery could play its full effectiveness after two or three charging and discharging processes.
- A battery can be charged or discharged for over 100 times and will go matured finally. After being charged fully, the battery shall be disconnected with the charger, or overcharge may reduce the battery life.
- When the product is idle, the electric quantity of fully charged battery will lose gradually.
- If the product is placed in a too hot or cold place, it will reduce the battery capacity and shorten the battery life. If the battery is too hot or cold, the battery life will be also short even though it is charged fully.

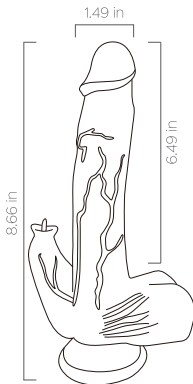
Battery Warning!

- When the battery damaged or tampered with, it could cause fire or chemical burn. Explosion may happen when the battery is damaged.
- The battery shall be disposed in accordance with the local laws and regulations. If possible, please recycle it. Users shall not take out or replace the battery by themselves; otherwise, the risky operation may damage the product.



Please take a few minutes to read the instructions before using the product. Please charge and clean the product before using it. It's recommended to use the original charging cable only.

Product Materials	Silicone
Battery	Li-ion Rechargeable
Using Time	50 Minutes
Charging Time	3 Hours
Waterproof	IPX5
Net Weight	1.16lbs
Size	8.66*1.49in/22*3.8cm; Insertable Length: 6.49in/16.5cm


• Size



• Buttons Display

-  On/Off & Modes Switching Button
-  DC Charging Connection

• Instruction

- Press and hold the  button for 2s to turn on/off the device and the heating mode, press again to switch between 7 vibrating and 5 thrusting modes.

• Light Indicator

Charging	—————	Light flashes
Fully charged	—————	Light on permanently
While working	—————	Light on

• Maintenance

- Wash it thoroughly with mild soap and clean water.
- Air dry or dry it with a clean towel.
- Store it in a cool, dry and dust-free place, avoid direct sunlight.

• Attention

- This product is for adult use only; keep out of reach of children.
- It's recommended to use with water-based lubricants.
- Please stop using immediately if you feel uncomfortable during use.

• APP Control

- The product is APP-enabled, scan the QR code below to download the "HoneyPlayBox" App, or search "HoneyPlayBox" on your Apple Store or Google Play to download.



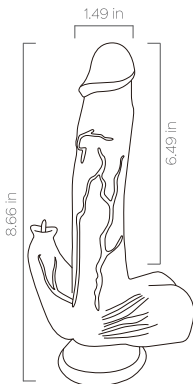
- After installing the "HoneyPlayBox" app, complete the registration process and log in to your account. Then, turn on your product and enable Bluetooth on your phone.
- The App will recognize the device nearby and pair with it automatically.
- Once connected, feel free to explore more settings of the "HoneyPlayBox" App.
- If there are more inquiries, please contact our customer service at info@honeyplaybox.com.

Check the **APP Guide** for detailed guidance.



Tómese unos minutos para leer las instrucciones de este manual antes de usar el producto. Por favor, cargue y limpie el producto antes de usarlo. Se recomienda usar solo el cable original.

Materiales del producto	Silicona
Batería	Recargable de iones de litio
Tiempo de uso	50 minutos
Tiempo de carga	3 Horas
Impermeable	IPX5
Peso neto	1.16 Libras
Tamaño	8.66*1.49in/22*3.8cm; Longitud insertable: 6.49in/16.5cm


• Tamaño



• Visualización de botones

-  Botón de encendido/apagado y cambio de modos
-  Conexión de Carga DC

• Instrucciones

- Mantén presionado el botón  durante 2 segundos para encender/apagar el dispositivo y el modo de calentamiento, presiona nuevamente para cambiar entre 7 modos de vibración y 5 modos de empuje.

• Indicadores de luz

Cargando	—————	Destellos de luz
Carga completa	—————	Luz encendida permanentemente
Mientras trabaja	—————	Luz encendida

• Mantenimiento

- Lavar bien con jabón suave y agua limpia.
- Secar con una toalla limpia.
- Guardar en un lugar fresco, seco y libre de polvo, evitar la luz solar directa.

• Atención

- Este producto es solo para uso de personas adultas; manténgalo fuera del alcance de los niños.
- Se recomienda usar con lubricantes a base de agua.
- Por favor, deje de usar inmediatamente si siente algún tipo de incomodidad durante su uso.

• Control de la APP

- Escanee el código QR a continuación para descargar la aplicación "Honey Play Box", o busque "Honey Play Box" en su Apple Store o Google Play para descargar.



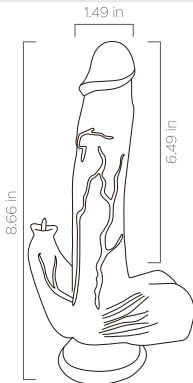
- Después de instalar la aplicación "HoneyPlayBox", complete el proceso de registro e inicie sesión en su cuenta. Luego, encienda su producto y habilite Bluetooth en su teléfono.
- La aplicación reconocerá el dispositivo cercano y se emparejará automáticamente.
- Una vez conectado, no dude en explorar más configuraciones de la aplicación "Honey Play Box".
- Si hay más consultas, comuníquese con el servicio posventa.

Consulta la Guía de la aplicación para obtener orientación detallada.



Veuillez prendre quelques minutes pour lire les instructions avant d'utiliser le produit. Veuillez charger et nettoyer le produit avant de l'utiliser. Il est recommandé d'utiliser uniquement le câble de chargement d'origine.

Matériaux du produit	Silicone
Batterie	Batterie rechargeable Li-ion
Temps d'utilisation	50 minutes
Temps de chargement	3 Heures
Étanche	IPX5
Poids net	1.16 Lb
Taille	8.66*1.49in/22*3.8cm; Longueur insérable: 6.49in/16.5cm

• Taille



• Affichage des boutons

-  Bouton Marche/Arrêt et Changement de modes
-  Connexion de Charge DC

• Instructions

- Appuyez et maintenez le bouton  pendant 2 secondes pour allumer/éteindre l'appareil et le mode de chauffage, appuyez de nouveau pour passer entre 7 modes de vibration et 5 modes de poussée.

• Indicateur lumineux

Chargement	—————	clignote
Complètement chargé	—————	lumière allumée en continu
En cours d'utilisation	—————	lumière allumée

• Entretien

- Lavez-le soigneusement avec un savon doux et de l'eau propre.
- Séchez à l'air ou avec une serviette propre.
- Conservez-le dans un endroit frais, sec et sans poussière, à l'abri de la lumière directe du soleil.

• Attention

- Ce produit est réservé aux adultes ; gardez-le hors de portée des enfants.
- Il est recommandé de l'utiliser avec des lubrifiants à base d'eau.
- Veuillez arrêter immédiatement de l'utiliser si vous ressentez une gêne pendant son utilisation.

• Contrôle via l'application

- Le produit est compatible avec une application. Scannez le code QR ci-dessous pour télécharger l'application "HoneyPlayBox", ou recherchez "HoneyPlayBox" sur l'App Store d'Apple ou sur Google Play pour la télécharger.

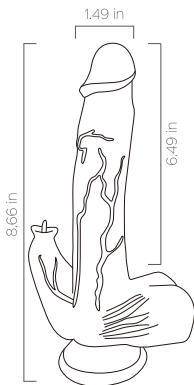


- Après avoir installé l'application "HoneyPlayBox", complétez le processus d'inscription et connectez-vous à votre compte. Ensuite, allumez votre produit et activez le Bluetooth sur votre téléphone.
- L'application reconnaîtra automatiquement le dispositif à proximité et se couplera avec lui.
- Une fois connecté, n'hésitez pas à explorer davantage les réglages de l'application "HoneyPlayBox".
- Pour toute question supplémentaire, veuillez contacter notre service client à l'adresse info@honeyplaybox.com. Consultez le guide de l'application pour des instructions détaillées.

Bitte nehmen Sie sich einige Minuten Zeit, um die Anweisungen vor der Verwendung des Produkts zu lesen. Bitte laden Sie das Produkt auf und reinigen Sie es vor der Verwendung. Verwenden Sie idealerweise nur das originale Ladekabel.

Produktmaterialien	Silikon
Batterie	Wiederaufladbarer Li-Ionen-Akku
Nutzungszeit	50 Minuten
Ladezeit	3 Stunden
Wasserdicht	IPX5
Nettogewicht	1,16 Lbs
Größe	8,66*1,49in/22*3,8cm; Einführbare Länge: 6,49in/16,5cm

• Größe



• Anzeige der Tasten

- ⏻ Ein-/Aus- und Modi-Umschalttaste
- ⊙ DC-Ladeverbindung

• Anleitung

- Halten Sie die Taste ⏻ 2 Sekunden lang gedrückt, um das Gerät und den Heizmodus ein- oder auszuschalten, drücken Sie erneut, um zwischen 7 Vibrationsmodi und 5 Stoßmodi zu wechseln.

• Lichtanzeige

Laden ————— Licht blinkt

Vollständig aufgeladen ————— Dauerhaftes Licht

Während des Betriebs ————— Licht an

• Wartung

- Waschen Sie es gründlich mit milder Seife und sauberem Wasser.
- Trocknen Sie es an der Luft oder mit einem sauberen Handtuch.
- Bewahren Sie es an einem kühlen, trockenen und staubfreien Ort auf und vermeiden Sie direkte Sonneneinstrahlung.

• Achtung

- Dieses Produkt ist nur für den Gebrauch durch Erwachsene bestimmt. Halten Sie es außerhalb der Reichweite von Kindern.
- Es wird empfohlen, es mit wasserbasierten Gleitmitteln zu verwenden.
- Beenden Sie die Verwendung sofort, wenn Sie sich während der Anwendung unwohl fühlen.

• APP-Steuerung

- Das Produkt ist APP-fähig. Scannen Sie den untenstehenden QR-Code, um die "HoneyPlayBox" App herunterzuladen, oder suchen Sie nach "HoneyPlayBox" im Apple Store oder Google Play zum Herunterladen.

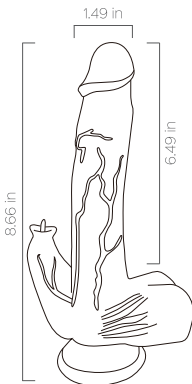


- Nach der Installation der "HoneyPlayBox" App führen Sie den Registrierungsprozess durch und melden Sie sich an. Schalten Sie dann Ihr Produkt ein und aktivieren Sie Bluetooth auf Ihrem Telefon.
- Die App erkennt das Gerät in der Nähe und koppelt automatisch damit.
- Sobald eine Verbindung hergestellt ist, können Sie weitere Einstellungen in der "HoneyPlayBox" App erkunden.
- Bei weiteren Fragen wenden Sie sich bitte an unseren Kundenservice unter info@honeyplaybox.com. Lesen Sie den APP-Leitfaden für detaillierte Anweisungen.

Per favore, prenditi qualche minuto per leggere le istruzioni prima di utilizzare il prodotto. Prima di utilizzarlo, ti preghiamo di caricare e pulire il prodotto. Si consiglia di utilizzare solo il cavo di ricarica originale.

Materiali del prodotto	Silicone
Batteria	Batteria ricaricabile al litio
Tempo di utilizzo	50 minuti
Tempo di ricarica	3 Ore
Impermeabile	IPX5
Peso netto	1,16 Libbre
Dimensioni	8.66*1.49in/22*3.8cm; Lunghezza inseribile: 6.49in/16.5cm


• Dimensioni



• Visualizzazione dei pulsanti

-  Pulsante Accensione/Spegnimento e cambio modalità
-  Connessione di Ricarica DC

• Istruzioni

- Premi e tieni premuto il pulsante  per 2 secondi per accendere/spegnere il dispositivo e la modalità di riscaldamento, premi di nuovo per passare tra i 7 modi di vibrazione e i 5 modi di spinta.

• Indicatore luminoso

Caricamento  la luce lampeggia

Completamente carico  la luce rimane accesa

Durante il funzionamento  la luce è accesa

• Manutenzione

- Lavalo accuratamente con sapone delicato e acqua pulita.
- Asciugalo all'aria o con un asciugamano pulito.
- Conserva il prodotto in un luogo fresco, asciutto e privo di polvere, evitando la luce solare diretta.

• **Attenzione**

- Questo prodotto è destinato solo all'uso da parte di adulti; mantienilo fuori dalla portata dei bambini.
- Si consiglia di utilizzarlo con lubrificanti a base d'acqua.
- Interrompi immediatamente l'uso se avverti disagio durante l'utilizzo.

• **Controllo tramite APP**

- Il prodotto è compatibile con l'app. Scannerizza il codice QR di seguito per scaricare l'app "HoneyPlayBox", oppure cerca "HoneyPlayBox" su App Store di Apple o Google Play per effettuare il download.



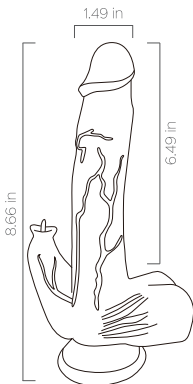
- Dopo aver installato l'app "HoneyPlayBox", completa il processo di registrazione e accedi al tuo account. Quindi, accendi il prodotto e abilita il Bluetooth sul tuo telefono.
- L'app riconoscerà automaticamente il dispositivo nelle vicinanze e si accoppierà con esso.
- Una volta connesso, sentiti libero di esplorare ulteriori impostazioni dell'app "HoneyPlayBox".
- Per ulteriori domande, contatta il nostro servizio clienti all'indirizzo info@honeyplaybox.com.

Consulta la Guida dell'app per dettagliate istruzioni.



Reserve alguns minutos para ler as instruções antes de usar o produto. Por favor, carregue e limpe o produto antes de usá-lo. Recomenda-se usar apenas o cabo de carregamento original.

Materiais do produto	Silicone
Bateria	Recarregável de íons de lítio
Usando o tempo	50 minutos
Tempo de carregamento	3 Horas
À prova d'água	IPX5
Peso líquido	1.16 Libras
Tamanho	8.66*1.49in/22*3.8cm; Comprimento inserível: 6.49in/16.5cm


• Tamanho



• Exibição de botões

-  Botão Liga/Desliga e de Troca de Modos
-  Conexão de Carregamento DC

• Instrução

- Pressione e segure o botão  por 2 segundos para ligar/desligar o dispositivo e o modo de aquecimento, pressione novamente para alternar entre 7 modos de vibração e 5 modos de impulso.

• Indicador de luz

Carregando	—————	A luz pisca
Totalmente carregado	—————	Luz acesa permanentemente
Enquanto trabalha	—————	Luz acesa

• Manutenção

- Lave bem com sabão neutro e água limpa.
- Seque-o com uma toalha limpa.
- Armazene-o em local fresco, seco e livre de poeira, evite a luz solar direta.

• Atenção

- Este produto é apenas para uso adulto; Mantenha fora do alcance de crianças.
- Recomenda-se o uso com lubrificantes à base de água.
- Por favor, pare de usar imediatamente se você se sentir desconfortável durante o uso.

• Controlo de APP

- Digitalize o código QR abaixo para baixar o aplicativo "Honey Play Box" ou pesquise "Honey Play Box" na sua Apple Store ou Google Play para fazer o download.

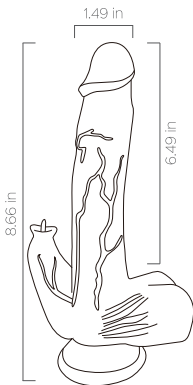


- Após instalar o aplicativo "HoneyPlayBox", conclua o processo de registro e faça login na sua conta. Em seguida, ligue o produto e ative o Bluetooth no seu telefone.
- O aplicativo reconhecerá o dispositivo próximo e emparelhará com ele automaticamente.
- Uma vez conectado, sinta-se à vontade para explorar mais configurações do aplicativo "Honey Play Box".
- Se houver mais perguntas, entre em contato após o serviço. Consulte o Guia do APP para orientações detalhadas.



Neem alsjeblieft een paar minuten de tijd om de instructies te lezen voordat je het product gebruikt. Laad en reinig het product voordat je het gebruikt. Het wordt aanbevolen om alleen de originele oplaadkabel te gebruiken.

Productmaterialen	Siliconen
Batterij	Recarregável de íons de lítio
Gebruikstijd	50 minuten
Oplaadtijd	3 Uur
Waterdicht	IPX5
Nettogewicht	1.16 Lbs
Afmetingen	8.66*1.49in/22*3.8cm; Inbrengbare lengte: 6.49in/16.5cm

• Afmetingen



• Weergave van de knoppen

-  Aan/uit- en modusschakelknop
-  DC Oplaadverbinding

• Instructie

- Houd de knop  2 seconden ingedrukt om het apparaat en de verwarmingsmodus in- of uit te schakelen, druk opnieuw om te schakelen tussen 7 vibratiestanden en 5 stootstanden.

• Lampje-indicator

Opladen	—————	Het lampje knippert
Volledig opgeladen	—————	Het lampje brandt continu
Tijdens gebruik	—————	Het lampje brandt

• Onderhoud

- Reinig het grondig met milde zeep en schoon water.
- Laat het aan de lucht drogen of droog het met een schone handdoek.
- Bewaar het op een koele, droge en stofvrije plaats, uit de buurt van direct zonlicht.

• Let op

- Dit product is alleen bedoeld voor volwassenen; houd het buiten bereik van kinderen.
- Het wordt aanbevolen om het te gebruiken met glijmiddelen op waterbasis.
- Stop onmiddellijk met gebruik als je je tijdens het gebruik ongemakkelijk voelt.

• APP-besturing

- Het product ondersteunt APP-besturing. Scan de onderstaande QR-code om de "HoneyPlayBox" app te downloaden of zoek naar "HoneyPlayBox" in de Apple Store of Google Play om te downloaden.

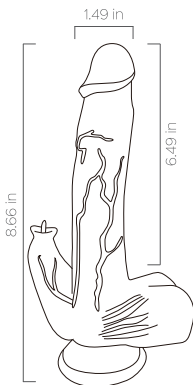


- Na het installeren van de "HoneyPlayBox" app, voltooi je het registratieproces en log je in op je account. Zet vervolgens het product aan en schakel Bluetooth in op je telefoon.
 - De app zal het apparaat in de buurt herkennen en er automatisch mee verbinden.
 - Zodra de verbinding tot stand is gebracht, kun je de instellingen van de "HoneyPlayBox" app verkennen.
 - Voor verdere vragen kun je contact opnemen met onze klantenservice via info@honeyplaybox.com.
- Raadpleeg de APP-gids voor gedetailleerde instructies.



Prosím, před použitím výrobku si přečtete návod.
 Před použitím výrobku jej nabijte a vyčistěte. Doporučuje se používat pouze originální nabíjecí kabel.

Materiál výrobku	Silkon
Baterie	Nabíjitelná Li-Ionová baterie
Doba používání	50 minut
Doba nabíjení	3 Hodiny
Voděodolnost	IPX5
Hmotnost	1.16 Lbs
Velikost	8.66*1.49in/22*3.8cm; Vložitelná délka: 6.49in/16.5cm


• Rozměry



• Zobrazení tlačítek

-  Tlačítko Zapnout/Vypnout a Přepínání režimů
-  DC nabíjecí konektor

• Instrukce

- Podržte tlačítko  po dobu 2 sekund pro zapnutí/vypnutí zařízení a režimu ohřevu, stiskněte znovu pro přepnutí mezi 7 vibračními a 5 tlačíci režimy.

• Indikátor světla

Nabíjení	—————	Světlo bliká
Plně nabitý	—————	Světlo zůstává neustále zapnuté
Používání	—————	Světlo svítí

• Údržba

- Důkladně opláchněte mírným mýdlem a čistou vodou.
- Nechte oschnout na vzduchu nebo osušte čistým ručníkem.
- Uchovávejte na chladném, suchém a bezprašném místě, vyhněte se přímému slunečnímu záření.

• Pozor

- Tento výrobek je určen pouze pro dospělé; uchovávejte mimo dosah dětí.
- Doporučuje se používat s lubrikanty na vodní bázi.
- Při nepříjemném pocitu během používání ihned přestaňte používat.

• Ovládání aplikací

- Výrobek podporuje ovládání aplikací. Skenováním níže uvedeného QR kódu si stáhněte aplikaci "HoneyPlayBox" nebo vyhledejte "HoneyPlayBox" na svém Apple Store nebo Google Play pro stažení.



- Po instalaci aplikace "HoneyPlayBox" dokončete registrační proces a přihlaste se do svého účtu. Poté zapněte svůj výrobek a povolte Bluetooth na svém telefonu.
- Aplikace automaticky rozpozná zařízení v blízkosti a automaticky se s ním spáruje.
- Jakmile je připojen, můžete volně prozkoumat další nastavení aplikace "HoneyPlayBox".
- Pokud máte další dotazy, kontaktujte naši zákaznickou podporu na adrese info@honeyplaybox.com.

Podrobné pokyny naleznete v průvodci aplikací.