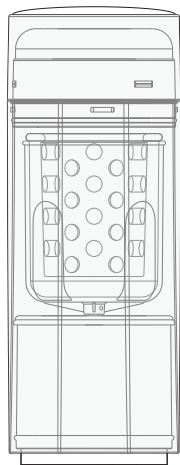


User Manual



Quality

Surpassing standards from Europe and America

Material Safety

All Honey Play Box products are manufactured using environmental friendly materials including Silicone and ABS plastics. They are harmless to human body.

International Certification

Honey Play Box products have passed EU ROHS certification and meet EU CE Directive and WEEE Directive. Honey Play Box products are "Green" meeting the official safety and environmental protection standard issued by Europe and North America.



Additional Information:

The EU CE Directive and the WEEE Directive are referred to as the "Twin Directives for Environmental Protection" or "Double Green Directives" and are used to restrict hazardous substances in electronic products including lead, cadmium, and mercury. RoHS stands for "Restriction of the Use of Certain Hazardous Substances"; and WEEE stands for "Waste Electrical and Electronic Equipment". Products that meet the standards set out in these two directives can be advertised as "Green Products".

EU CE Directive:

It is the collective name of a series of product standards issued by the European Union, enterprises complying with the standard may apply for CE certification mark on their products and labeling. Honey Play Box products surpass the standards set out by these directives and are authorized to use the mark identifying that the products comply with all EU requirements.

WARNING!

Proper maintenance and care may extend the product's service life. Before using the product, please read the following safety instruction carefully.

1. Please comply with the following before using the product:
Clean the product completely. Scrub it with an antibacterial soap and then wash with clean hot water; at last, wipe it gently with towel or soft cloth.

2. During using the product:
• NO using massage oil or hand cream as lubricant.
• NO using silicon-based lubricant, because it'll damage the original silicone surface.

Reminder: Do not use any cleaning agent containing alcohol, gasoline or acetone to wipe the product. Avoid direct solar radiation and long-time exposure to the high-temperature environment. The product shall be stored in a clean and dry place without contact with other plastic products.

Maintenance of the Built-in Battery:

- This product uses rechargeable batteries. A new battery could play its full effectiveness after two or three charging and discharging processes.
- A battery can be charged or discharged for over 100 times and will go mildred finally. After being charged fully, the battery shall be disconnected with the charger, or overcharge may reduce the battery life.
- When the product is idle, the electric quantity of fully charged battery will lose gradually.
- If the product is placed in a too hot or cold place, it will reduce the battery capacity and shorten the battery life. If the battery is too hot or cold, the battery life will be also short even though it is charged fully.

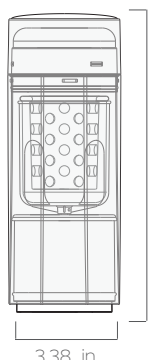
Battery Warning!

- When the battery damaged or tampered with, it could cause fire or chemical burn. Explosion may happen when the battery is damaged.
- The battery shall be disposed in accordance with the local laws and regulations; if possible, please recycle it. Users shall not take out or replace the battery by themselves; otherwise, the risky operation may damage the product.

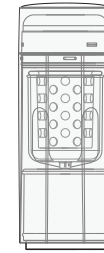
Please take a few minutes to read the instructions before using the product. Please charge and clean the product before using it. It's recommended to use the original charging cable only.

Product Material	ABS, TPE, Silicone
Battery	Li-ion Rechargeable
Battery Capacity	650mAh
Using Time	100 Minutes
Charging Time	2 Hours
Net Weight	168 lbs
Size	8.97*3.38 in / 22.8*8.6 cm
Waterproof	IPX7 Waterproof

• Size



• Buttons Display



- On/Off & mode switching button
- RGB light switching button
- Silicone plug
- Magnetic Charging Port

• Instruction

- Press and hold the **On/Off** button for 2s to turn on/off the device, press again to switch between 5 rotating modes.
- After turning on the device, press the **RGB** button to switch between 7 different colors of lights. The 8th mouse is a 7-color automatic cycle. Press again to turn off the light.

• Light Indicator

- Charging — Light flashes
- Fully charged — Light on permanently
- While working — Light on

• How to Use

- Remove the cover, plastic ring, and sleeve. Clean the the plastic ring and sleeve with soapy water or toy cleaner before using it for the first time. Dry them with a towel.
- Apply an appropriate amount of lube to the tunnel or your genital to smooth the experience. We do not recommend water-based lubes as they can dissolve in water.
- This product is fully waterproof. You can add water into the sleeve before using it.
- When using the product, there may be negative pressure. It is recommended to open the silicone plug on the plastic ring, insert the penis completely, and then seal the silicone plug.
- Open the silicone plug when adding water into the sleeve. After use, please open the silicone plug first before removing the penis from the cup.

• Attention

- For adult use only, keep out of the reach of children.
- Discontinue use if you feel any discomfort or if the product is damaged.
- Keep the machine off while charging.

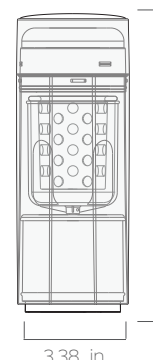
• Maintenance

- Remove the cover, plastic ring, and sleeve. Clean the the plastic ring and sleeve with soapy water or toy cleaner before and after each use. Then, dry them with a towel.
- Store the product in a clean, dry, and dust-free place, avoid direct sunlight, keep away from high temperature, humidity, and dirt.

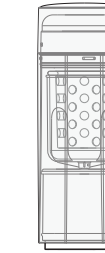
Tómese unos minutos para leer las instrucciones de este manual antes de usar el producto. Por favor, cargue y limpie el producto antes de usarlo. Se recomienda usar solo el cable original.

Materiales del producto	ABS, TPE, silicona
Batería	Recargable de iones de litio
Capacidad de la batería	650mAh
Tiempo de uso	100 minutos
Tiempo de carga	2 horas
Peso neto	168 libras
Tamaño	8,97*3,38 in / 22,8*8,6 cm
A prueba de agua	Impermeable IPX7

• Tamaño



• Botones de visualización



- Botón de encendido/apagado y cambio de modo
- Botón de cambio de luz RGB
- Tapón de silicona
- Puerto de carga magnético

• Instrucciones

- Mantén presionado el botón **On/Off** durante 2 segundos para encender/apagar el dispositivo, presiona nuevamente para cambiar entre 5 modos de rotación.
- Después de encender el dispositivo, presiona el botón **RGB** para cambiar entre 7 colores diferentes de luces. El octavo modo es un ciclo automático de 7 colores. Presiona nuevamente para apagar la luz.

• Indicador de luz

- Cargando — La luz parpadea
- Completamente cargado — La luz permanece encendida
- Mientras está en funcionamiento — La luz está encendida

• Cómo utilizar

- Retira la tapa, el anillo de plástico y la manga. Limpia el anillo de plástico y la manga con agua jabonosa o limpiador de juguetes antes de usarlo por primera vez. Sécalos con una toalla.

• Aplica una cantidad adecuada de lubricante en el túnel o tus genitales para suavizar la experiencia. (No recomendamos los lubricantes a base de agua ya que pueden disolverse en agua. Puedes añadir agua en la manga antes de usarlo.)

- Al usar el producto, puede haber presión negativa. Se recomienda abrir el tapón de silicona en el anillo de plástico, insertar completamente el pene y luego sellar el tapón de silicona.
- Abre el tapón de silicona al añadir agua en la manga. Después de usarlo, abre primero el tapón de silicona antes de retirar el pene de la copa.

• Atención

- Solo para uso de adultos, mantenga fuera del alcance de los niños.
- Interrompa su uso si siente alguna molestia o si el producto está dañado.
- Mantén apagada la máquina mientras se carga.

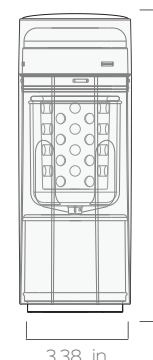
• Mantenimiento

- Retira la tapa, el anillo de plástico y la manga. Limpia el anillo de plástico y la manga con agua jabonosa o limpiador de juguetes antes y después de cada uso. Luego, sécalos con una toalla.
- Almacena el producto en un lugar limpio, seco y libre de polvo, evita la luz solar directa, mantén alejado de altas temperaturas, humedad y suciedad.

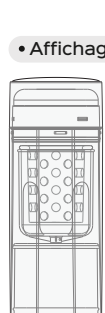
Veillez prendre quelques minutes pour lire les instructions avant d'utiliser le produit. Veillez charger et nettoyer le produit avant de l'utiliser. Il est recommandé d'utiliser uniquement le câble de charge d'origine.

Matière du produit	ABS, TPE, silicone
Batterie	Rechargeable au lithium-ion
Capacité de la batterie	650 mAh
Durée d'utilisation	100 minutes
Temps de chargement	2 heures
Poids net	168 livres
Taille	8,97*3,38 in / 22,8*8,6 cm
Étanche	Étanche IPX7

• Taille



• Affichage des boutons



- Bouton marche/arrêt et changement de mode
- Bouton de changement de lumière RVB
- Bouton en silicone
- Port de charge magnétique

• Instructions

- Appuyez et maintenez le bouton **On/Off** pendant 2 secondes pour allumer/éteindre l'appareil, appuyez à nouveau pour passer entre 5 modes de rotation.
- Après avoir allumé l'appareil, appuyez sur le bouton **RGB** pour passer entre 7 couleurs de lumière différentes. Le 8e mode est un cycle automatique de 7 couleurs. Appuyez à nouveau pour éteindre la lumière.

• Indicateur lumineux

- Chargement — La lumière clignote
- Complètement chargé — La lumière reste allumée en permanence
- En fonctionnement — La lumière est allumée

• Mode d'emploi

- Retirez la couverture, l'anneau en plastique et la manche. Nettoyez l'anneau en plastique et la manche avec de l'eau savonneuse ou un nettoyant pour jouets avant de les utiliser pour la première fois. Séchez-les avec une serviette.

• Appliquez une quantité appropriée de lubrifiant sur le tunnel ou vos parties génitales pour rendre l'expérience plus agréable. (Nous ne recommandons pas les lubrifiants à base d'eau car ils peuvent se dissoudre dans l'eau.)

- Ce produit est entièrement étanche. Vous pouvez ajouter de l'eau dans la manche avant de l'utiliser.
- Lors de l'utilisation du produit, une pression négative peut se produire. Il est recommandé d'ouvrir le bouchon en silicone sur l'anneau en plastique, d'insérer complètement le pénis, puis de sceller le bouchon en silicone.
- Ouvrez le bouchon en silicone lorsque vous ajoutez de l'eau dans la manche. Après utilisation, veuillez ouvrir d'abord le bouchon en silicone avant de retirer le pénis de la coupe.

• Attention

- Réservé à un usage adulte, tenir hors de portée des enfants ;
- Cessez l'utilisation en cas d'inconfort ou si le produit est endommagé ;
- Éteignez l'appareil pendant la charge.

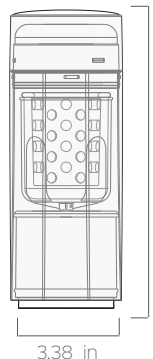
• Entretien

- Retirez la couverture, l'anneau en plastique et la manche. Nettoyez l'anneau en plastique et la manche avec de l'eau savonneuse ou un nettoyant pour jouets avant et après chaque utilisation. Ensuite, séchez-les avec une serviette.
- Conservez le produit dans un endroit propre, sec et sans poussière. Évitez la lumière directe du soleil, évitez les températures élevées, de humidité et de la saleté.

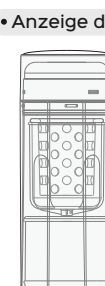
Bitte nehmen Sie sich einige Minuten Zeit, um die Anweisungen vor der Verwendung des Produkts zu lesen. Bitte laden und reinigen Sie das Produkt vor der Verwendung. Es wird empfohlen, nur das Original-Ladekabel zu verwenden.

Produktmaterialien	ABS, TPE, Silikon
Batterie	Wiederaufladbar Li-Ionen-Akku
Batteriekapazität	650 mAh
Nutzungsdauer	100 Minuten
Ladzeit	2 Stunden
Nettogewicht	168 lbs
Größe	8,97*3,38 in / 22,8*8,6 cm
Wasserdicht	IPX7 wasserdicht

• Größe



• Anzeige der Tasten



- Ein/Aus-Schalt- und Moduswechsel-Taste
- RGB-Lichtumschalttaste
- Silikonstecker
- Magnetischer Ladeanschluss

• Anleitung

- Drücken und halten Sie die Taste **On/Off** für 2 Sekunden, um das Gerät ein- oder auszuschalten. Drücken Sie erneut, um zwischen 5 Drehmodi zu wechseln.
- Nach dem Einschalten des Geräts drücken Sie die Taste **RGB**, um zwischen 7 verschiedenen Farben des Lichts zu wechseln. Der 8. Modus ist ein automatischer 7-Farben-Wechsel. Drücken Sie erneut, um das Licht auszuschalten.

• Lichtanzeige

- Aufladen — Das Licht blinkt
- Vollständig aufgeladen — Das Licht leuchtet dauerhaft im Betrieb
- Im Betrieb — Das Licht leuchtet

• Verwendung

- Entfernen Sie die Abdeckung, den Kunststoffring und die Hülle. Reinigen Sie den Kunststoffring und die Hülle vor der ersten Verwendung mit Seifenwasser oder Spielzeugreiniger. Trocknen Sie sie mit einem Handtuch.

• Tragen Sie eine angemessene Menge Gleitgel auf den Tunnel oder Ihre Genitalien auf, um das Erlebnis zu erleichtern. (Wir empfehlen keine wasserbasierten Gleitmittel, da sie sich in Wasser auflösen können.)

- Dieses Produkt ist vollständig wasserdicht. Sie können vor der Verwendung Wasser in die Hülle geben.
- Bei der Verwendung des Produkts kann ein negativer Druck entstehen. Es wird empfohlen, den Silikonstecker am Kunststoffring zu öffnen, den Penis vollständig einzuführen und dann den Silikonstecker zu verschließen.
- Öffnen Sie den Silikonstecker, wenn Sie Wasser in die Hülle geben. Nach der Verwendung öffnen Sie bitte zuerst den Silikonstecker, bevor Sie den Penis aus dem Becher entfernen.

• Achtung

- Nur für Erwachsene geeignet, außerhalb der Reichweite von Kindern aufbewahren.
- Bei Unwohlsein oder Beschädigung des Produkts die Verwendung einstellen.
- Schalten Sie das Gerät während des Ladevorgangs aus.

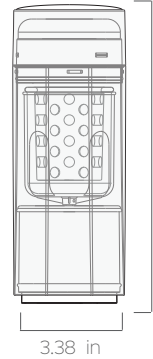
• Wartung

- Entfernen Sie die Abdeckung, den Kunststoffring und die Hülle. Reinigen Sie den Kunststoffring und die Hülle vor nach jeder Verwendung mit Seifenwasser oder Spielzeugreiniger. Trocknen Sie sie anschließend mit einem Handtuch.
- Bewahren Sie das Produkt an einem sauberen, trockenen und staubfreien Ort auf. Vermeiden Sie direkte Sonneneinstrahlung und halten Sie es fern von hohen Temperaturen, Feuchtigkeit und Schmutz.

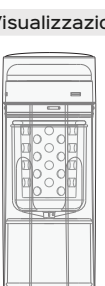
Si prega di dedicare qualche minuto alla lettura delle istruzioni prima di utilizzare il prodotto. Si prega di caricare e pulire il prodotto prima dell'uso. Si consiglia di utilizzare solo il cavo di ricarica originale.

Materiale del prodotto	ABS, TPE, Silicone
Batteria	Ricaricabile ai litio-ion
Capacità della batteria	650mAh
Tempo di utilizzo	100 minuti
Tempo di ricarica	2 ore
Peso netto	168 libbre
Dimensioni	8,97*3,38 in / 22,8*8,6 cm
Impermeabile	Impermeabile IPX7

• Dimensioni



• Visualizzazione dei pulsanti



- Pulsante Accensione/Spegnimento e cambio modalità
- Pulsante di cambio luce RGB
- Tappo in silicone
- Porta di ricarica magnetica

• Istruzioni

- Premi e tieni premuto il pulsante **On/Off** per 2 secondi per accendere/spegnere il dispositivo, premi di nuovo per passare tra 5 modalità di rotazione.
- Dopo aver acceso il dispositivo, premi il pulsante **RGB** per passare tra 7 diversi colori di luce. L'ottava modalità è un ciclo automatico di 7 colori. Premi di nuovo per spegnere la luce.

• Indicatore luminoso

- Caricamento — La luce lampeggia
- Completamente caricato — La luce rimane accesa
- Durante il funzionamento — La luce rimane accesa

• Modalità d'uso

- Rimuovi la copertura, l'anello di plastica e la guaina. Pulisci l'anello di plastica e la guaina con acqua saponata o detergente per giocattoli prima del primo utilizzo. Asciugali con un asciugamano.

• Aplica una quantità appropriata di lubrificante sul tunnel o sui tuoi genitali per rendere l'esperienza più piacevole. (Non consigliamo lubrificanti a base d'acqua perché possono sciogliersi in acqua.)

- Questo prodotto è completamente impermeabile. Puoi aggiungere acqua nella guaina prima di utilizzarla.
- Durante l'utilizzo del prodotto, potrebbe crearsi una pressione negativa. Si consiglia di aprire il tappo in silicone sull'anello di plastica, inserire completamente il pene o quindi chiudere il tappo in silicone.
- Apri il tappo in silicone quando aggiungi acqua nella guaina. Dopo l'uso, apri prima il tappo in silicone prima di rimuovere il pene dalla coppa.

• Attenzione

- Solo per uso adulto, tenere fuori dalla portata dei bambini;
- Interrompere l'uso in caso di fastidi o danni al prodotto;
- Mantenere spento il dispositivo durante la ricarica.

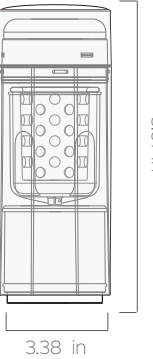
• Manutenzione

- Rimuovi la copertura, l'anello di plastica e la guaina. Pulisci l'anello di plastica e la guaina con acqua saponata o detergente per giocattoli prima e dopo ogni utilizzo. Quindi, asciugali con un asciugamano;
- Conservare il prodotto in un luogo pulito, asciutto e privo di polvere, evitando la luce solare diretta, mantenendolo lontano da temperature elevate, umidità e sporco.

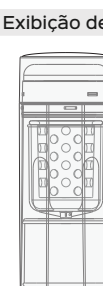
Reserve alguns minutos para ler as instruções antes de usar o produto. Por favor, carregue e limpe o produto antes de usá-lo. Recomendamos-se usar apenas o cabo de carregamento original.

Materiais do Produto	ABS, TPE, Silicone
Bateria	Recarregável de Li-Ion
Capacidade da Bateria	650mAh
Tempo de Uso	100 minutos
Tempo de Carregamento	2 horas
Peso Líquido	168 libras
Tamanho	8,97*3,38 in / 22,8*8,6 cm
A Prova d'Água	A prova d'água IPX7

• Tamanho



• Exibição de botões



- Botão Liga/Desliga e de troca de modo
- Botão de troca de luz RGB
- Plugue de silicone
- Porta de carregamento magnética

• Instrução

- Pressione e segure o botão **On/Off** por 2 segundos para ligar/desligar o dispositivo, pressione novamente para alternar entre 5 modos de rotação.
- Após ligar o dispositivo, pressione o botão **RGB** para alternar entre 7 cores diferentes de luz. O 8º modo é um ciclo automático de 7 cores. Pressione novamente para desligar a luz.

• Indicador de Luz

- Carregando — Luz piscando
- Totamente carregado — Luz acesa permanentemente
- Enquanto em uso — Luz acesa

• Como Usar

- Remova a tampa, anel de plástico e revestimento. Limpe o anel de plástico e o revestimento com água com sabão ou limpador de brinquedos antes de usá-los pela primeira vez. Seque-os com uma toalha.

• Aplique uma quantidade adequada de lubrificante no túnel ou nos seus genitais para tornar a experiência mais suave. (Não recomendamos lubrificantes à base de água, pois podem se dissolver em água.)

- Este produto é totalmente à prova d'água. Você pode adicionar água no revestimento antes de usá-lo.
- Ao usar o produto, pode haver pressão negativa. É recomendado abrir o plugue de silicone no anel de plástico, inserir completamente o pênis e depois fechar o plugue de silicone.
- Abra o plugue de silicone ao adicionar água no revestimento. Após o uso, abra o plugue de silicone antes de remover o pênis do copo.

• Atenção

- Apenas para uso adulto, mantenha longe do alcance das crianças;
- Interrompa o uso se sentir qualquer desconforto ou se o produto estiver danificado;
- Mantenha o aparelho desligado durante o carregamento.

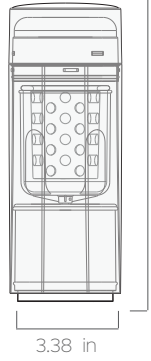
• Manutenção

- Remova a tampa, anel de plástico e revestimento. Limpe o anel de plástico e o revestimento com água com sabão ou limpador de brinquedos antes e depois de cada uso. Em seguida, seque-os com uma toalha.
- Armazene o produto em um local limpo, seco e livre de poeira. evite a luz solar direta, mantenha afastado de altas temperaturas, umidade e sujeira.

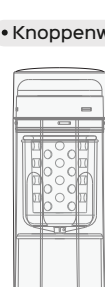
Gelieve enkele minuten te nemen om de instructies te lezen voordat u het product gebruikt. Gelieve het product op te laden en schoon te maken alvorens het te gebruiken. Het wordt aanbevolen om uitsluitend de originele oplaadbare te gebruiken.

Materiaal van het product	ABS, TPE, Silicone
Batterij	Opladbare Li-Ion batterij
Batterijcapaciteit	650mAh
Gebruikstijd	100 minuten
Ladetiempo	2 uur
Nettogewicht	168 lbs
Afmeting	8,97*3,38 in / 22,8*8,6 cm
Waterdicht	IPX7 Waterdicht

• Afmeting



• Knoppenweergave



- Aan/uit- en moduswisselknop
- RGB-lichtwisselknop
- Siliconenplug
- Magnetische oplaadpoort

• Instructie

- Houd de knop **On/Off** gedurende 2 seconden ingedrukt om het apparaat aan/uit te zetten, druk nogmaals om tussen 5 roterende modi te schakelen.
- Nadat het apparaat is ingeschakeld, druk op knop **RGB** om tussen 7 verschillende kleuren licht te schakelen. De 8e modus is een automatische cyclus van 7 kleuren. Druk nogmaals om het licht uit te schakelen.

• Lichtindicator

- Opladen — Licht knippert
- Volledig opgeladen — Licht brandt continu
- Tijdens gebruik — Licht brandt

• Gebruiksaanwijzing

- Verwijder de hoes, plastic ring en sleeve. Reinig de plastic ring en sleeve met water en zeep of een speelgoedreiniger voordat je ze voor de eerste keer gebruikt. Droog ze af met een handdoek.

• Břeŕejte een geschikte hoeveelheid glijmiddel aan op de tunnel of je geslachtsdelen om de ervaring te versoepelen. (Wij raden waterbasis glijmiddelen af, omdat ze oplosbaar kunnen zijn in water.)

- Dit product is volledig waterdicht. Je kunt water in de sleeve toevoegen voordat je het gebruikt.
- Bij gebruik van het product kan er negatieve druk ontstaan. Het wordt aanbevolen om de siliconenplug op de plastic ring te openen, de penis volledig in te brengen en vervolgens de siliconenplug te sluiten.
- Open de siliconenplug bij het toevoegen van water in de sleeve. Na gebruik, open eerst de siliconenplug voordat je de penis uit de cup haalt.

• Let op

- Alleen voor volwassenen, buiten bereik van kinderen houden;
- Stop met gebruik als u enig ongemak voelt of als het product beschadigd is;
- Houd het apparaat uitgeschakeld tijdens het opladen.

• Onderhoud

- Verwijder de hoes, plastic ring en sleeve. Reinig de plastic ring en sleeve voor en na elk gebruik met water en zeep of een speelgoedreiniger. Droog ze daarna af met een handdoek.
- Bewaar het product op een schone, droge en stofvrije plaats, vermijd direct zonlicht, hoge temperaturen, vochtigheid en vuil.

Prosim, před použitím výrobku si přečtěte následující instrukce. Před použitím výrobku ho prosim dobijte a očistěte. Doporučujeme se používat pouze původní nabíjecí kabel.

Materiál produktu	ABS, TPE, silikon
Baterie	Přebíjební Li-Ion
Kapacita baterie	650mAh
Doba používání	100 minut
Doba nabíjení	2 hodiny
Netnáhoda	168 liber
Výška	8,97*3,38 in / 22,8*8,6 cm
Vodotěsnost	IPX7 vodotěsnost

• Velikost

