

# billboard SURVIVOR



SURVIVOR  
AUDIFONO IN-EAR  
BT INALÁMBRICO

GRACIAS POR ADQUIRIR LOS AUDIFONOS BT INALÁMBRICOS SURVIVOR DE BILLBOARD®, ESTE PRODUCTO FUE DESARROLLADO CUIDADOSAMENTE PARA BRINDARTE UNA EXPERIENCIA DISTINTA DE AUDIO, CALIDAD Y DISEÑO PARA TU VIDA DIARIA.

Te pedimos por favor leer detenidamente este manual para que te familiarices con todas las características del producto, inclusive si ya estás familiarizado con otros productos similares.

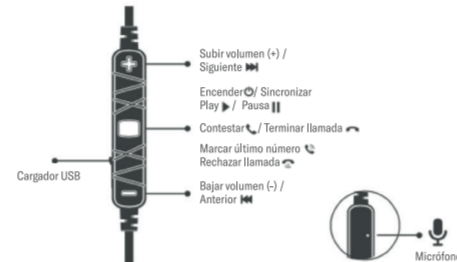
## INDICE

- |   |   |
|---|---|
| <b>01.</b><br>Contenido del empaque     | <b>06.</b><br>Preguntas frecuentes y soluciones |
| <b>02.</b><br>Diagrama de producto      | <b>07.</b><br>Garantía                          |
| <b>03.</b><br>¿Cómo usar los audífonos? | <b>08.</b><br>Contacto                          |
| <b>04.</b><br>Especificaciones          |   |
| <b>05.</b><br>Instrucciones de uso      |   |
- Carga de batería
  - Indicadores LED
  - Encendido y apagado
  - Sincronización con dispositivos BT inalámbricos
  - Reproducción de audio
  - Control de llamadas

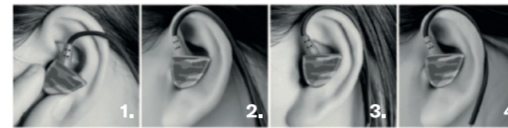
## CONTENIDO DEL EMPAQUE

- Audífonos BT inalámbricos ..... 1 juego
- Almohadillas de goma ..... 1 juego
- Clip sujetador ..... 1 pieza
- Estuche protector ..... 1 pieza
- Cable USB - micro USB ..... 1 pieza
- Manual de usuario ..... 1 pieza

## DIAGRAMA DE PRODUCTO



## ¿CÓMO USAR LOS AUDIFONOS?



- Inclina el audífono y ubícalo suavemente en tu oreja.
- Envuelve el cable alrededor de la oreja.
- Ajústalo para que quede firme.
- Ajusta el cable de acuerdo a tu preferencia.

## ESPECIFICACIONES

**Conexión:** BT inalámbrico  
**Medida bocina:** 10 mm  
**Rango de respuesta bocina:** 20 Hz - 20 kHz  
**Impedancia bocina:** 16 Ω  
**Sensibilidad bocina:** 92 dB  
**Versión de BT inalámbrico:** 4.1  
**Voltaje de alimentación:** 5 Vcc 1 A  
**Batería audífono:** 70 mAh  
**Tiempo de uso:** 4 h  
**Rango de respuesta inalámbrica:** 10 m  
**Voltaje de operación:** 3.7 Vcc

Nombre del Cliente


Producto:

Fecha de Compra:

Tienda donde se compró:

No. de Factura:

Sello de la tienda / sucursal:



## DATOS DE SOPORTE Y ATENCIÓN AL CLIENTE

Si tu audífono presenta una falla de fábrica por la cual aplique la garantía, por favor comuníquese vía telefónica al **01 33 8995 2505** y/o vía correo electrónico a **soporte@stuffactory.mx**.

**Dirección:** Colonias 221, Piso 2, Colonia Americana, C.P. 44 160, Guadalajara, Jalisco, México.

## INSTRUCCIONES DE USO

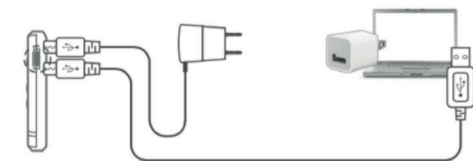
### Carga de batería

**01.** Antes de empezar a cargar tus audífonos asegúrate que el voltaje sea el adecuado (5V de 50mA - 200mA) para evitar que se dañen.

**02.** Inserta el cable micro USB a los audífonos y al puerto USB de una computadora, adaptador de pared o a cualquier fuente de alimentación.

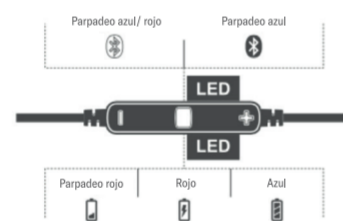
NOTA: NO INTENTES NUNCA REMOVER LA BATERÍA DEL DISPOSITIVO YA QUE ESTO PUEDE OCASIONAR UN DAÑO Y AUTOMÁTICAMENTE PERDERÁS LA GARANTÍA.

### DIAGRAMA DE CARGA



<b>Tiempo de carga</b>	1 - 2 horas
<b>Tiempo de uso en micrófono</b>	4 horas aproximadamente
<b>Tiempo de reproducción</b>	6 horas aproximadamente

## Indicadores LED



### Encendido y apagado

**01.** Para encender: presiona y sostén el botón Multifunción por 4 segundos hasta que aparezca el indicador LED en luz azul.

NOTA: AUTOMÁTICAMENTE PARPADEARÁ EN COLOR ROJO Y AZUL PARA INDICAR QUE ESTÁN LISTOS PARA SINCRONIZARSE VÍA BT INALÁMBRICO.

**02.** Para apagar: presiona y sostén el botón Multifunción por 3 segundos hasta que aparezca el indicador LED en luz roja.

### Sincronización con dispositivos BT inalámbricos

**01.** Al encenderse los audífonos automáticamente entrarán en modo de sincronización, asegúrate que la luz roja y azul estén parpadeando simultáneamente.

**02.** En la configuración de tu dispositivo abre el panel de conexión BT inalámbrica y selecciona sobre el nombre del producto para sincronizar y conectar.

NOTA: CADA VEZ QUE ENDIENDAS LOS AUDIFONOS ESTOS SE CONECTARÁN AUTOMÁTICAMENTE AL ÚLTIMO DISPOSITIVO QUE TENGAS SINCRONIZADO VÍA BT INALÁMBRICO. SI QUIERES USARLOS CON OTRO DISPOSITIVO DESCONÉCTALOS PRIMERO.

**03.** Si te pide contraseña el dispositivo marca: 0000

### Reproducción de audio

**01.** Presiona el botón Multifunción para reproducir o pausar una canción.

**02.** Mantén presionado el botón de + o - para cambiar por la anterior o siguiente canción.

**03.** Para subir o bajar el volumen presiona una vez los botones + o -.

### Control de llamadas

**01.** Para responder y colgar una llamada presiona el botón Multifunción.

**02.** Para rechazar una llamada presiona el botón Multifunción y sostenlo por 1 segundo mientras entra la llamada.

**03.** Para dejar en espera una llamada presiona el botón Multifunción durante 2 segundos.

**04.** Para marcar al último número en el registro de llamadas, presiona el botón Multifunción dos veces seguidas.

## PREGUNTAS FRECUENTES Y SOLUCIONES

Problema	Solución
Tengo problemas con la conexión	-Verifica que el dispositivo que quieres conectar tenga la opción de BT inalámbrico integrado. -Elimina las conexiones de otros dispositivos BT inalámbricos e intenta reconectarlos nuevamente. -Mantén los audífonos a una distancia no mayor de 40 cm.
No puedo escuchar nada después de la conexión	-Intenta reconectar el dispositivo. -Sube el volumen de los audífonos o el dispositivo.

Estoy escuchando sonidos entrecortados

- La tecnología Wireless es muy sensible a los objetos que se encuentran entre el dispositivo y la señal de los audífonos. Asegúrate de no estar a una distancia mayor de 10 metros y evitar objetos grandes.

## PRECAUCIONES SOBRE EL USO DE AUDIFONOS

**01.** Asegúrate de leer completamente el manual de usuario del dispositivo que se conectará a los audífonos.

**02.** Evita usar un volumen alto en lugares públicos para no molestar a las personas que te rodean y no ocasionar un daño permanente a tus oídos.  
No los expongas a altas temperaturas o directamente al fuego.

**03.** Mantenlos alejados de tierra, polvo o demás sustancias corrosivas.

**04.** Este producto no garantiza un funcionamiento correcto con todos los teléfonos móviles y dispositivos BT inalámbricos de otras marcas.

**05.** La tecnología BT inalámbrica de este producto tiene un alcance de transmisión de 10 metros aproximadamente, sin embargo, obstáculos como personas, objetos, muros, árboles y otros dispositivos puede interferir con el alcance real de transmisión.

**06.** Debido a las características de la tecnología BT inalámbrica, se producirá un ligero retardo entre el sonido transmitido por el dispositivo a través de los audífonos.

**07.** IMPORTANTE: por tu seguridad NO utilices audífonos mientras manejas cualquier tipo de vehículo: auto, motocicleta, bicicleta, etc.

**08.** Evita usarlos en una condición deportiva que pueda llegar a dañarnos por la humedad (sudor o lluvia).

## MARCAS COMERCIALES

Stuffactory®, STF®, y sus logotipos, aparecen bajo licencia exclusiva para Stuffactory, S.A. de C.V.

## GARANTÍA

Stuffactory, S.A. de C.V. garantiza el producto adquirido por un término de 1 año en todas sus partes ante cualquier defecto de fabricación a partir del momento en que el producto sea adquirido.

## Condiciones

**1.** Para hacer efectiva esta garantía te solicitamos nos contactes vía telefónica al 01 33 8995 2505 y/o vía correo electrónico a soporte@stuffactory.mx

**2.** La garantía debe estar debidamente sellada y firmada por el establecimiento donde se adquirió el producto.

**3.** Es indispensable presentar ticket de compra del producto en que se muestre claramente fecha de compra, el ticket debe estar en buen estado, sin enmendaduras ni tachaduras.

## Garantía inválida

- Cuando el producto se hubiese utilizado en condiciones distintas a las normales, esto incluye: mojarlo, quemarlo, maltratarlo, etc.

- Cuando el producto no hubiese sido operado de acuerdo con el instructivo de uso que se le acompaña.

- Cuando el producto hubiese sido abierto, alterado o reparado por personas no autorizadas por el fabricante nacional, importador o comercializador responsable respectivo.