



VILLANCICOS

para pintar



La
pipa
flor
lun




rodolfo
el reno

Era Rodolfo un reno que tenía la nariz
Roja como un tomate y de un brillo singular
Todos sus compañeros se reían sin parar
Y nuestro buen amigo no paraba de llorar

Pero Navidad llegó, Santa Claus bajó
Y a Rodolfo eligió por su singular nariz
Tirando del trineo fue Rodolfo sensación
Y desde aquel momento toda burla se acabó.

(bis)





noche de paz

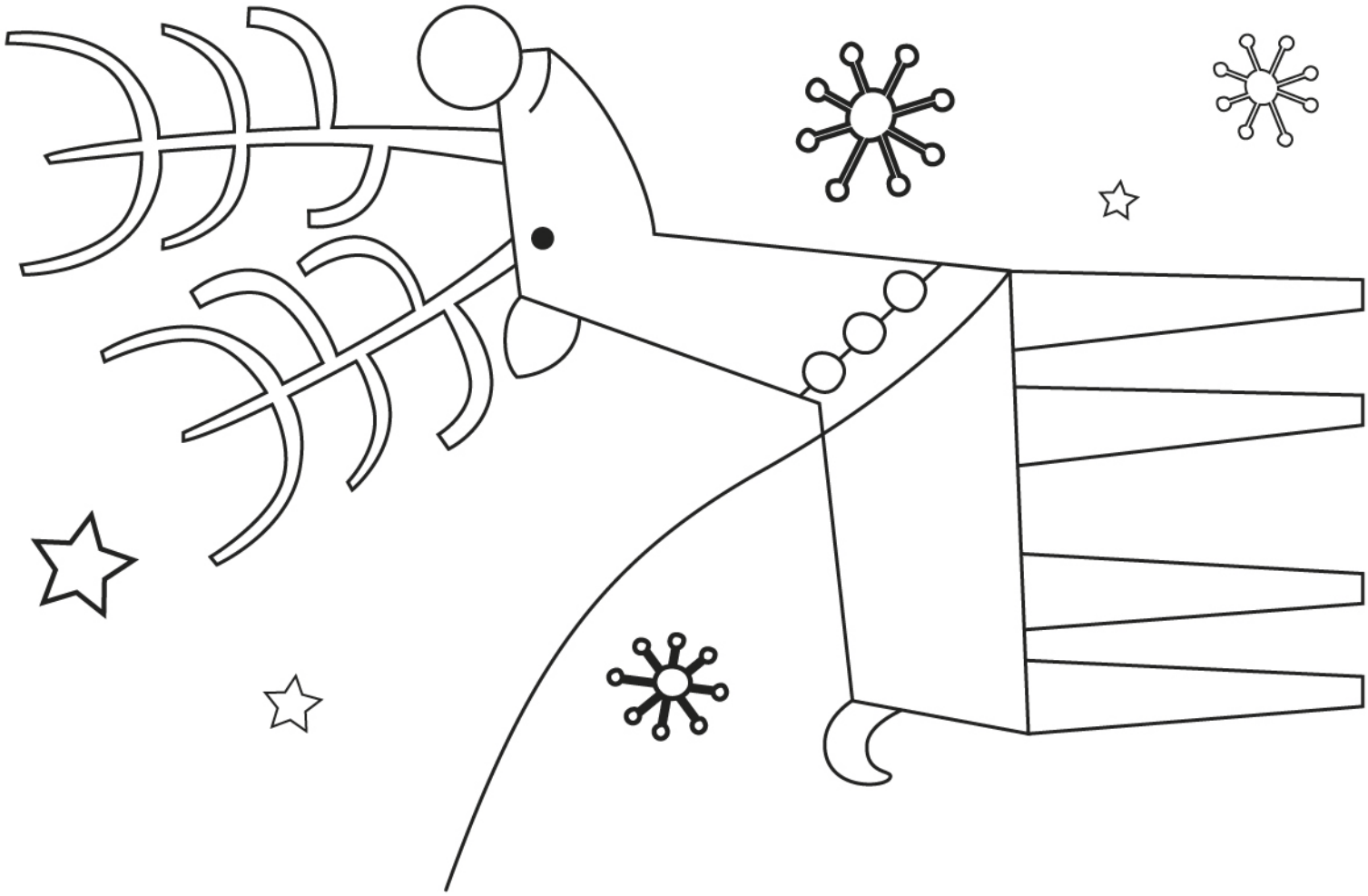
Noche de paz, noche de amor,
 Todo duerme en derredor.
 Entre sus astros que esparcen su luz
 Bella anunciando al niño Jesús
 Brilla la estrella de paz
 Brilla la estrella de paz.

Noche de paz, noche de amor,
 Todo duerme en derredor
 Sólo velan en la oscuridad
 Los pastores que en el campo están;
 Y la estrella de Belén
 Y la estrella de Belén.

Noche de paz, noche de amor,
 Todo duerme en derredor;
 sobre el santo niño Jesús
 Una estrella esparce su luz,
 Brilla sobre el Rey
 Brilla sobre el Rey.

Noche de paz, noche de amor,
 Todo duerme en derredor
 Fieles velando allí en Belén
 Los pastores, la madre también.
 Y la estrella de paz
 Y la estrella de paz.

Noche de paz, noche de amor,
 Todo duerme en derredor.
 Entre sus astros que esparcen su luz
 Bella anunciando al niño Jesús
 Brilla la estrella de paz
 Brilla la estrella de paz.


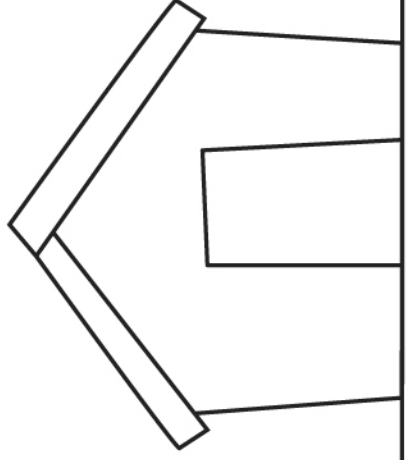


mi burrito sabanero

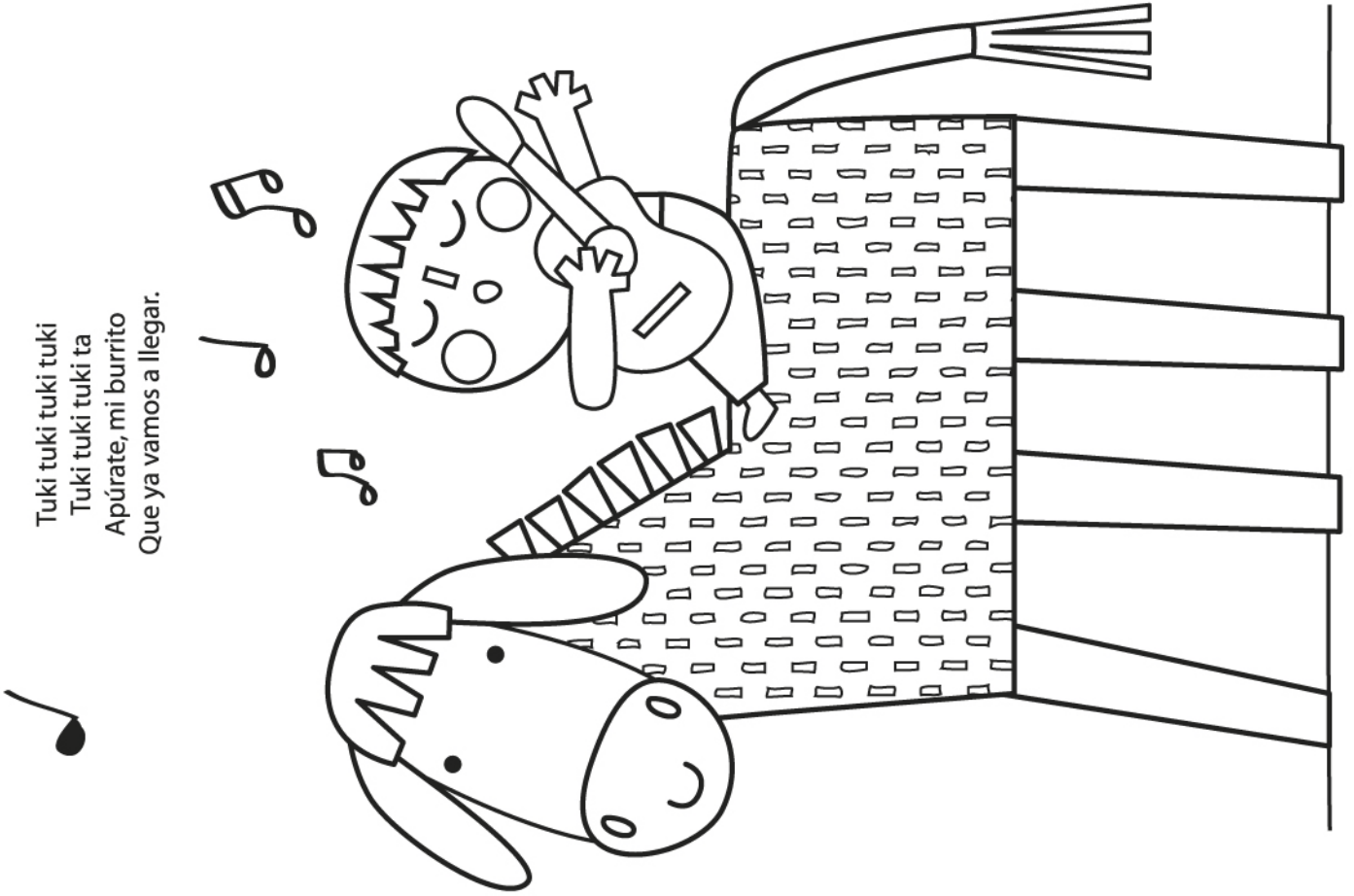
Con mi burrito sabanero, voy camino de Belén
Con mi burrito sabanero, voy camino de Belén
Si me ven, si me ven
Voy camino de Belén
Si me ven, si me ven
Voy camino de Belén

El lucerito mañanero ilumina mi sendero
El lucerito mañanero ilumina mi sendero
Si me ven, si me ven
Voy camino de Belén
Si me ven, si me ven
Voy camino de Belén

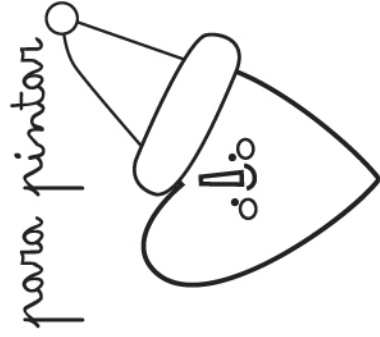
Con mi cuatrico voy cantando, mi burrito va trotando
Con mi cuatrico voy cantando, mi burrito va trotando
Si me ven, si me ven
Voy camino de Belén
Si me ven, si me ven
Voy camino de Belén



Tuki tuki tuki tuki
Tuki tuki tuki ta
Apúrate, mi burrito
Que ya vamos a llegar.



VILLANCICOS



ILUSTRACIONES: ALE OVIEDO

WWW.LAPIPAFLOR.CL

siguenos  

La
papa
flor

Instrucciones para armar tu libro

(No es necesario imprimir esta hoja)


Portada Contraportada y páginas Interiores:

1- Imprime las hojas en tamaño carta


2- Dobra las hojas por la mitad **CON EL DIBUJO HACIA AFUERA**



Así se verá la hoja carta impresa



Así se verá la hoja de frente (ya doblada)




Así se verá la hoja por atrás (ya doblada)

3- Ordénalas poniendo la portada primero y al final la contraportada

Portada



Contraportada



Para el lomo (unión de las páginas)

4- Usa corchetes en el lomo para unir todas las páginas.

*Solo si tienes masking tape cubre el lomo con él tapando los corchetes de adelante y atrás de tu libro. Puedes usar masking tape de colores o con diseños.

Compárte este librito con tus amigos!

La
pipa
flor
lina