
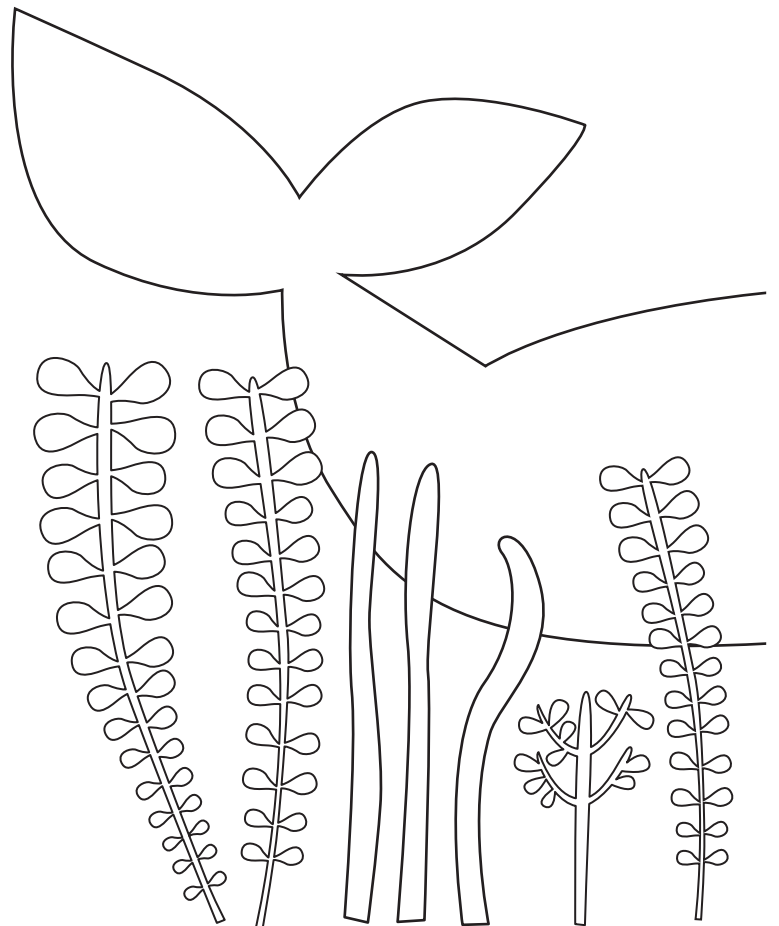
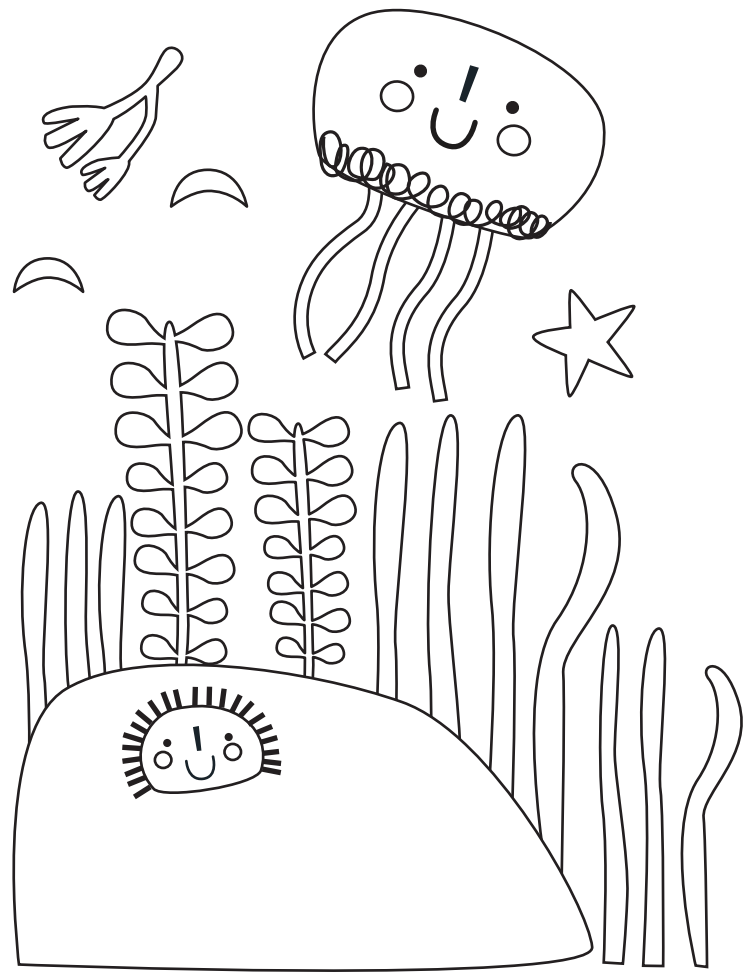





Pintemos

EL MAR



Este libro pertenece a:





Colección
Libros hechos por mí.
"Todos en casa"

Ilustraciones: Ale Oviedo
Del libro "Ballena azul"

Síguenos  

www.lapipaflor.cl

La
pipa
flor
uu

Instrucciones para armar tu libro


(No es necesario imprimir esta hoja)

Portada Contraportada y páginas Interiores:

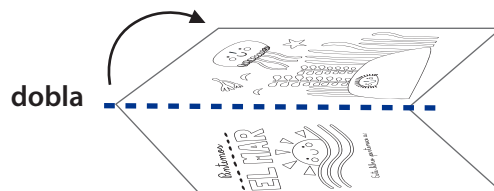
- 1- Imprime las hojas en tamaño carta
- 2- Corta cada hoja con una tijera siguiendo la línea punteada de color gris



3- Dobra las hojas por la mitad



con el dibujo hacia afuera



4- Ordénalas poniendo la portada primero y al final la contraportada

Portada



Contraportada



Para el lomo (unión de las páginas)

5- Usa 3 corchetes en el lomo uniendo todas las páginas.

*Solo si tienes masking tape cubre el lomo con él tapando los corchetes de adelante y atrás de tu libro. Puedes usar masking tape de colores o con diseños.

Puedes enviarnos las fotos de tu libro a lapipafior@gmail.com