



Mama (en lengua quechua)






Nuke (en lengua mapudungun)




Matu'a vahine (en lengua Rapa Nui)



Mam o Yam (en lengua Selk Nam)

♥  
MAMÁ

-----  
 Colección  
 Libros hechos por mí.  
 "Todos en casa"  
 -----  
 Ilustraciones de Ale Oviedo  
 del libro de tela "Mi familia es así"



[www.lapipaflor.cl](http://www.lapipaflor.cl)

La  
pipa  
flor  
uuu

# Instrucciones para armar tu libro

(No es necesario imprimir esta hoja)

## Portada Contraportada y páginas Interiores:

1- Imprime las hojas en tamaño carta

2- Corta cada hoja con una tijera siguiendo la línea punteada de color gris

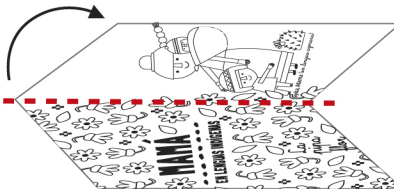


3- Dobra las hojas por la mitad




CON EL DIBUJO HACIA AFUERA

dobra



4- Ordénalas poniendo la portada primero y al final la contraportada

Portada



Contraportada



## Para el lomo (unión de las páginas)

5- Usa 3 corchetes en el lomo uniendo todas las páginas.

\*Solo si tienes masking tape cubre el lomo con él tapando los corchetes de adelante y atrás de tu libro. Puedes usar masking tape de colores o con diseños.

Puedes enviarnos las fotos de tu libro a [lapipaflor@gmail.com](mailto:lapipaflor@gmail.com)

La  
pipa  
flor  
lluu