



**PROFILE
DESIGN**

HSF AERODRINK BTA TILT BRACKET

REVISION 01-09-06-2022

INTRODUCCIÓN

Gracias por comprar este Sistema de Hidratación de Profile Design. Estas instrucciones se aplican al Soporte de Inclinación BTA de HSF/Aerodrink.

Lea estas instrucciones por completo antes de intentar instalar este artículo. Se requiere una instalación apropiada para cumplir con la política de garantía de Profile Design. Si no está familiarizado con la instalación de accesorios de bicicletas, solicite la asistencia de su distribuidor local de Profile Design iniciando sesión en www.profile-design.com y usando "Buscar distribuidor" o llamando al número de servicio al cliente de Profile Design p. # 888.800.5999.

Nota para los distribuidores: Si instala este producto para el consumidor, proporcíónele este manual del propietario después de la instalación.

Herramientas y materiales necesarios:

- Llave hexagonal de 3mm
- Tijeras o una pinza cortadora

Su sistema de hidratación debe contener:

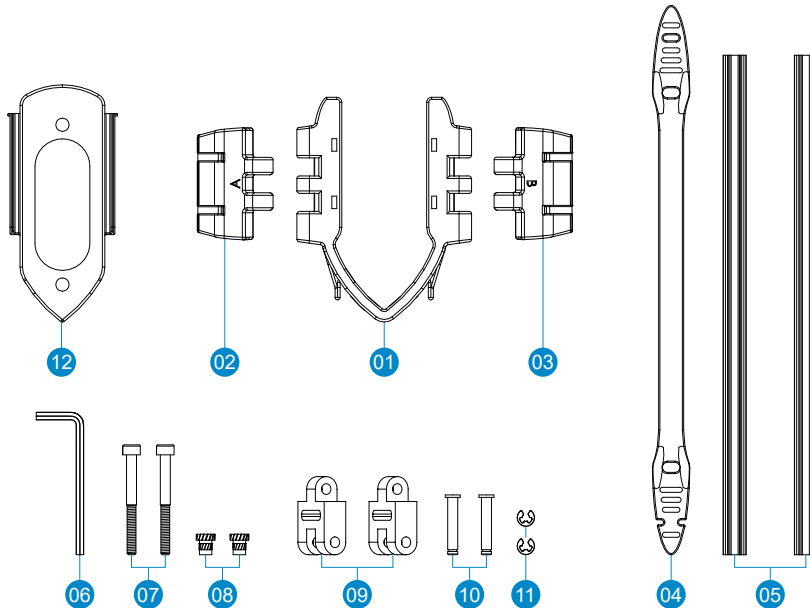
- Soporte de montaje de inclinación BTA Aerodrink

Compatibilidad:

- Todas las botellas actuales del sistema de hidratación, incluidas las Aerodrink, Aqualite, FC25 y FC35
- Cualquier jaula de botellas estándar para una instalación BTA

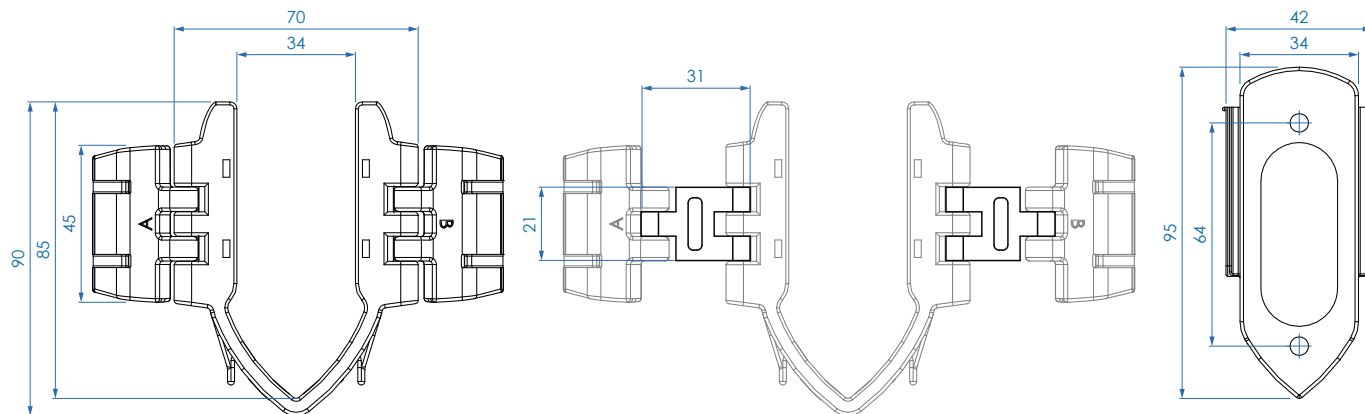
Si faltara algo del sistema, comuníquese con su distribuidor.

LISTA DE COMPONENTES



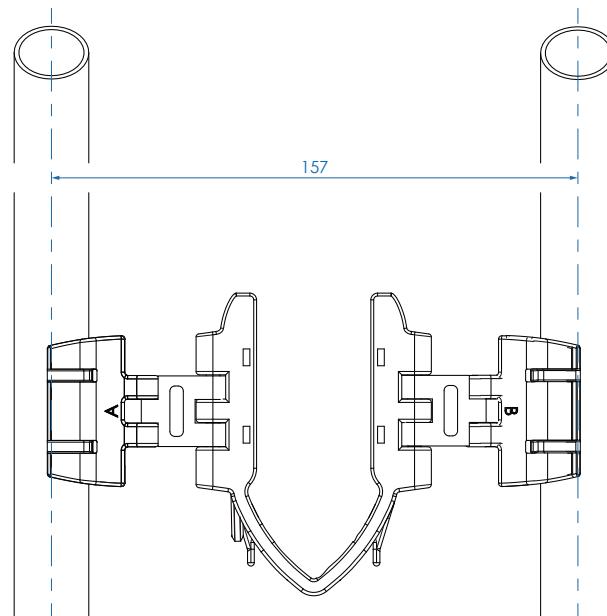
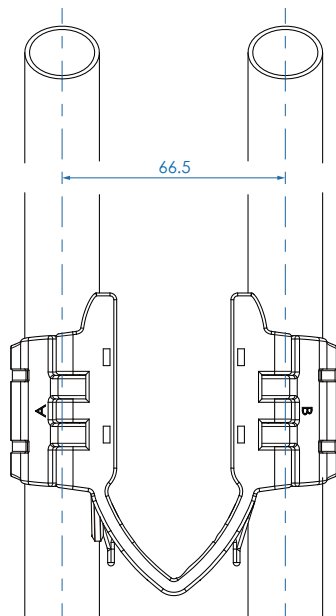
Núm. ref.	Núm. pieza	Cant. Req.	Descripción de Parte
1	189343	1	Pieza central del soporte para bebidas Aero Drink
2	274471	1	Adaptador de inclinación Aerodrink BTA A (izquierda)
3	274472	1	Adaptador de inclinación B de Aerodrink BTA (derecha)
4	295322	1	Correa de silicona 15 mm
5	295327	2	Correa - Tira de protección del cuadro negra 9x200mm
6	274451	1	Llave Allen M3x19x57 negra
7	212102	2	Perno: M4x40SHB
8	469913	2	Espaciador - M4x0,7x8,2 Cobre para Jaula
9	212004	2	Adaptador de la anchura del soporte Negro
10	212005	2	Clavija Acero Plateado (ACUDRKBK)
11	212006	2	Clip en "C" Acero plateado (ACUDRKBK)
12	189342	1	Montaje de soporte para bebidas BTA Aerodrink

ILUSTRACIONES DE LAS PIEZAS



LIMITACIONES DE INSTALACIÓN ESPECÍFICAS DEL PRODUCTO

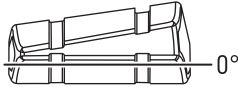
El soporte de inclinación HSF/Aerodrink BTA está diseñado para ajustarse a extensiones de aerobarra de 66,5mm-157mm de ancho (2,6 pulg - 6,2 pulg)



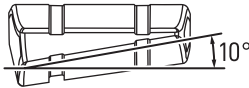
INSTRUCCIONES DE INSTALACIÓN

El soporte de inclinación HSF/Aerodrink BTA ofrece opciones de montaje plano e inclinado (10°). Antes de la instalación, determine qué configuración se adapta a su instalación en el manillar.

- Si su manillar es plano o tiene un ángulo bajo, elija la configuración plana



- Si su manillar tiene un ángulo mayor, elija la configuración de 10°



Instalando el soporte en una bicicleta

- Si necesita cambiar la configuración.
 - Retire los pernos M4 que aseguran el soporte en la extensión.
 - Retire el soporte y voltee lo antes de volver a instalarlo.
 - Vuelva a instalar el perno M4, pero no lo fije definitivamente.
 - Repita la operación para el otro lado.
- Coloque los soportes en sus extensiones y ajuste la anchura girando el soporte.
- Pase las bridas por los soportes, haga un bucle alrededor de la extensión y apriételas.
- Nivele el soporte y apriete los tornillos M4 a 1,5Nm.
- Corta el exceso de las bridas.

Instalación de una botella

- Si se utiliza un Aerodrink o Aqualite.
 - Orienta la botella correctamente con los lados de la guía alineados con el soporte.
 - Deslice la botella dentro del soporte hasta que escuche un clic del clip de sujeción.
 - Comprueba que la jaula y la guía estén correctamente adaptados.
 - Envuelva la correa de goma alrededor de la botella y estire los agujeros sobre los ganchos.
 - Sujete el extremo de la correa de goma.
- Si se utiliza una jaula de botellas estándar en formato BTA.
 - Fije la jaula al soporte central (los pernos no se suministran con el soporte de inclinación BTA).

POLÍTICA DE GARANTÍA

- Weltweit auf zwei Jahre beschränkte Profile Design-Gewährleistung.
- Profile Design, LLC (Vertriebs Händler) garantiert dem ursprünglichen Käufer („Sie“), dass das Profile Design-Produkt, für das Sie diese Gewährleistung erhalten, über einen Zeitraum von (2) zwei Jahren ab dem ursprünglichen Kaufdatum keine Material- oder Verarbeitungsmängel aufweisen wird. Weitere Details zu dieser Gewährleistung, ihren Ausschlüssen und/oder ihrer Inanspruchnahme erhalten Sie telefonisch unter +1 310.747.0085, Durchwahl 161, oder bei einem Aufruf der Seite www.profile-design.com/pages/warranty



2677 El Presidio Street
Long Beach, CA 90810
Ph: 310-884-7756

www.profile-design.com

© Profile Design LLC