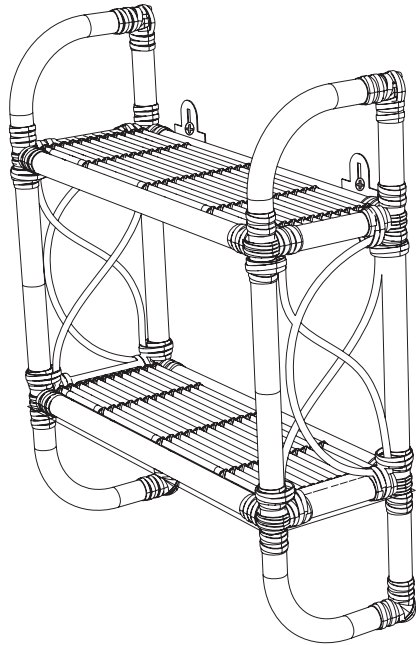




gltc.co.uk

## Rattan Wall Shelf L561 I



VI

25/05/23

**GBR** - We have provided 2x (7mm x 24mmL) screws. Please ensure to use appropriate wall plug for your wall type. If in doubt, please seek professional advice.

**FR** - 2 x fixations murales (INCLUSES). Nous avons fourni 2x (7mm x 24mmL) vis. Veuillez vous assurer d'utiliser une prise murale appropriée pour votre type de mur. En cas de doute, veuillez consulter un professionnel.

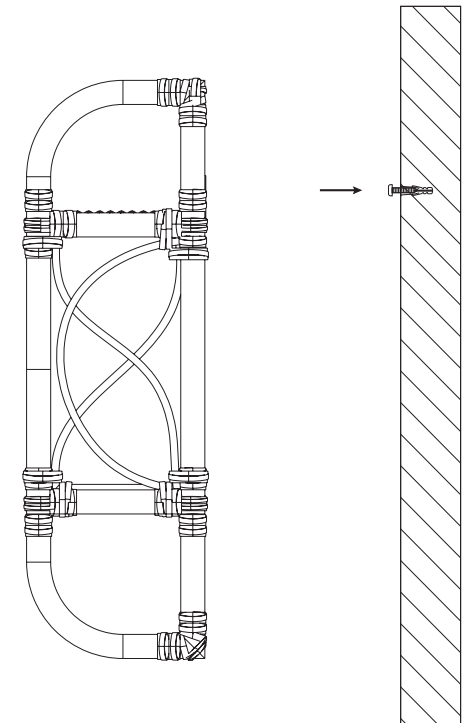
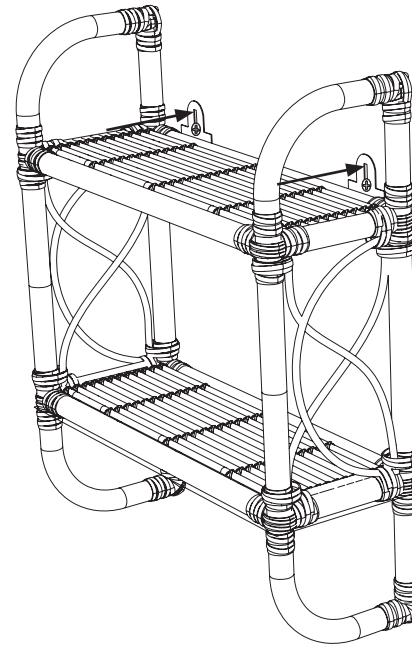
**DE** - 2 x Wandbefestigung (INKLUSIVE). Wir haben 2x (7mm x 24mmL) Schrauben bereitgestellt. Bitte stellen Sie sicher, dass Sie den passenden Dübel für Ihren Wandtyp verwenden. Lassen Sie sich im Zweifelsfall fachmännisch beraten.

**ES** - 2 fijaciones de pared (INCLUIDAS). Hemos proporcionado tornillos 2x (7mm x 24mmL). Asegúrese de utilizar un enchufe de pared adecuado para su tipo de pared. En caso de duda, busque asesoramiento profesional.

### Note:

Wall plugs are not included.

Please note when fixing to the wall:  
Please ensure the screw head locks into the top of the 2 fixing brackets on the reverse of the shelf. How flush the product sits against the wall can be adjusted by how much the screw protrudes from the wall.



**Customer Service:**

Should you have any queries regarding your product, missing parts or information and need help please follow the guidance below.

For gltc.co.uk orders contact GLTC Customer Services on 0344 848 6000.

For all other orders please contact your retailer.

Thank you for shopping with GLTC, we hope you enjoy having this product in your home.

**Warnings!**

Assembly to be carried out by a competent adult only.

DO NOT use this item if any components are missing or damaged.

Check all fixtures and fittings regularly and tighten as necessary.

Maximum weight per shelf is 5kgs. DO NOT overload.

Wall fixings are included, however you will need to source suitable inserts depending on your wall type. If in doubt, please consult a qualified trades person. PLEASE RETAIN THESE INSTRUCTIONS FOR FUTURE REFERENCE.

**Care advice:**

Wipe clean using a soft damp cloth followed by a dry cloth.

Do NOT use cleaning products which contain ammonia, solvents or abrasive material.

Do NOT expose the item to extremes of heat and humidity.

Check all fixtures and fittings regularly and tighten as necessary.

**GBR****Kundendienst:**

Sollten Sie Fragen zu Ihrem Produkt oder fehlenden Teilen haben und Hilfe benötigen, folgen Sie bitte den unten stehenden Anweisungen.

Bei Bestellungen von gltc.co.uk wenden Sie sich bitte an den GLTC-Kundendienst unter +4420 (0) 344 848 6000.

Für alle sonstigen Bestellungen wenden Sie sich bitte an Ihren Händler.

Vielen Dank, dass Sie sich für GLTC entschieden haben. Wir hoffen, dass Ihnen dieses Produkt viel Freude bereitet.

**Warnhinweise!**

Der Zusammenbau darf nur durch einen kompetenten Erwachsenen erfolgen.

Verwenden Sie dieses Produkt NICHT, wenn Teile davon fehlen oder beschädigt sind.

Überprüfen Sie regelmäßig alle Einbauten und Zubehör, und ziehen Sie sie bei Bedarf fest.

Maximalgewicht pro Regal 5kg NICHT überladen.

Wandbefestigungen sind nicht enthalten. Es ist erforderlich, dass Sie geeignete Befestigungen für Ihre Wand beschaffen. Im Zweifelsfall wenden Sie sich bitte an einen qualifizierten Händler.

Wandbefestigungen sind im Lieferumfang enthalten, aber Sie müssen je nach Wandtyp geeignete Einsätze beschaffen. Wenden Sie sich im Zweifelsfall an einen qualifizierten Fachhandwerker.

**BEWAHREN SIE DIESE ANLEITUNG BITTE ZUR SPÄTEREN REFERENZ SORGFÄLTIG AUF.**

**Pflegehinweis:**

Zum Reinigen mit einem weichen, feuchten Tuch und anschließend mit einem trockenen Tuch abwischen.

Verwenden Sie KEINE Reinigungsprodukte, die Ammoniak, Lösungsmittel oder Scheuermittel enthalten.

**DEU****Service clientèle:**

Pour toute question concernant votre produit, des pièces ou informations manquantes, ou si vous avez besoin d'aide, suivez la procédure ci-dessous.

Pour les commandes gltc.co.uk, contactez le service clientèle GLTC au 0344 848 6000.

Pour toute autre commande, contactez votre revendeur.

Merci d'avoir fait vos achats chez GLTC. Nous espérons que vous apprécierez ce produit chez vous.

**Avertissements!**

L'assemblage peut être uniquement effectué par un adulte compétent.

NE PAS utiliser cet article si des composants sont manquants ou endommagés.

Vérifiez régulièrement toutes les fixations et tous les raccords et resserrez-les si nécessaire.

Poids maximum par étagère 5kg. NE PAS surcharger.

Les fixations murales sont incluses, mais vous devrez vous procurer des inserts appropriés en fonction de votre type de mur. En cas de doute, veuillez consulter une personne de métier qualifiée.

**CONSERVEZ CES INSTRUCTIONS POUR TOUTE RÉFÉRENCE ULTÉRIEURE.**

**Conseils d'entretien:**

Nettoyez à l'aide d'un chiffon doux et humide, puis d'un chiffon sec.

NE PAS utiliser de produits de nettoyage contenant de l'ammoniac, des solvants ou des abrasifs.

NE PAS exposer l'article à des conditions extrêmes de chaleur et d'humidité.

Vérifiez régulièrement toutes les fixations et tous les raccords et resserrez-les si nécessaire.

**FRA****Servicio de atención al cliente:**

Si tiene alguna pregunta sobre el producto, le faltan piezas o información y necesita ayuda, siga las instrucciones que se indican a continuación.

Para los pedidos de gltc.co.uk, póngase en contacto con el servicio de atención al cliente de GLTC llamando al 0344 848 6000.

Para el resto de pedidos, póngase en contacto con su distribuidor.

Gracias por comprar en GLTC. Esperamos que disfrute de su producto.

**Advertencias!**

El montaje debe ser realizado únicamente por un adulto competente.

NO utilice este producto si falta algún componente o está dañado.

Compruebe todas las fijaciones y conexiones regularmente y apriételas si es necesario.

Peso máximo por estante: 5kg. NO lo sobrecargue.

Las fijaciones de pared están incluidas, sin embargo, deberá obtener las inserciones adecuadas según el tipo de pared. En caso de duda, consulte a un profesional cualificado.

**CONSERVE ESTAS INSTRUCCIONES PARA CONSULTARLAS EN EL FUTURO.**

**Consejos de cuidado:**

Limpie el producto con un paño suave y húmedo seguido de un paño seco.

NO utilice productos de limpieza que contengan amoníaco, disolventes o material abrasivo.

NO exponga el producto a temperaturas extremas de calor y humedad.

Compruebe todas las fijaciones y conexiones regularmente y apriételas si es necesario.

**ESP**