



**Este es el sombrero  
de Oto,  
nuestro monstruo  
“amigo”.**

**Es un sombrero muy  
especial que:**

**.protege de los rayos  
del sol...**

**de la envidia**

**.quita el frío...**

**de la soledad y la  
tristeza**

**.impide que te cale  
un chaparrón...**

**de mentiras**



¿Quieres lucir tú mismo o regalar a un amigo el sombrero de Oto?

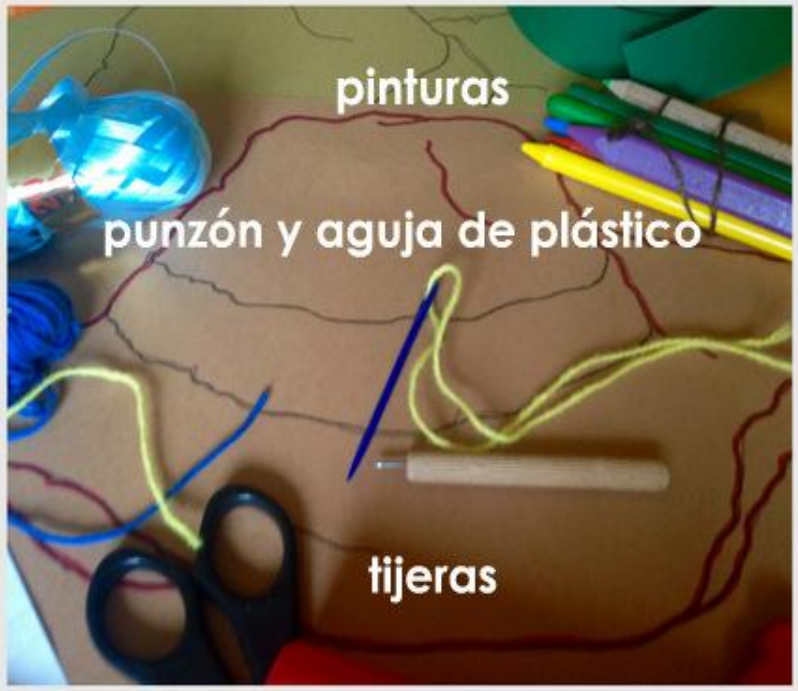




Aquí tienes todos los materiales necesarios







**pinturas**

**punzón y aguja de plástico**

**tijeras**



**lanas**

**flores y hojas**

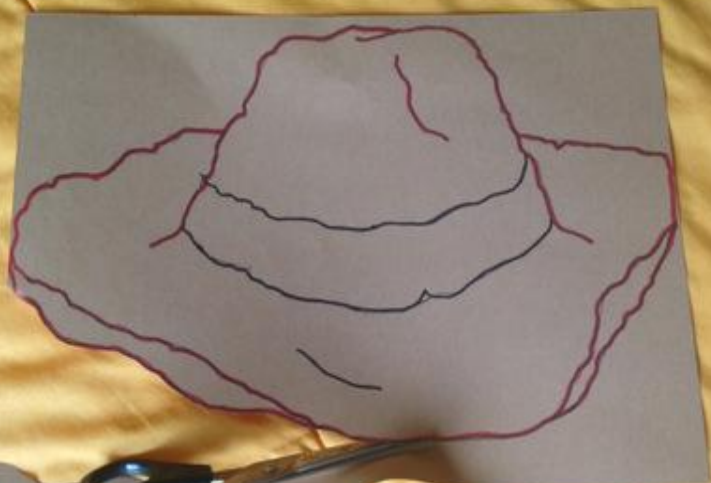


**cinta cartulina para ajustar a la cabeza**



**pegamento**





Pintar y recortar

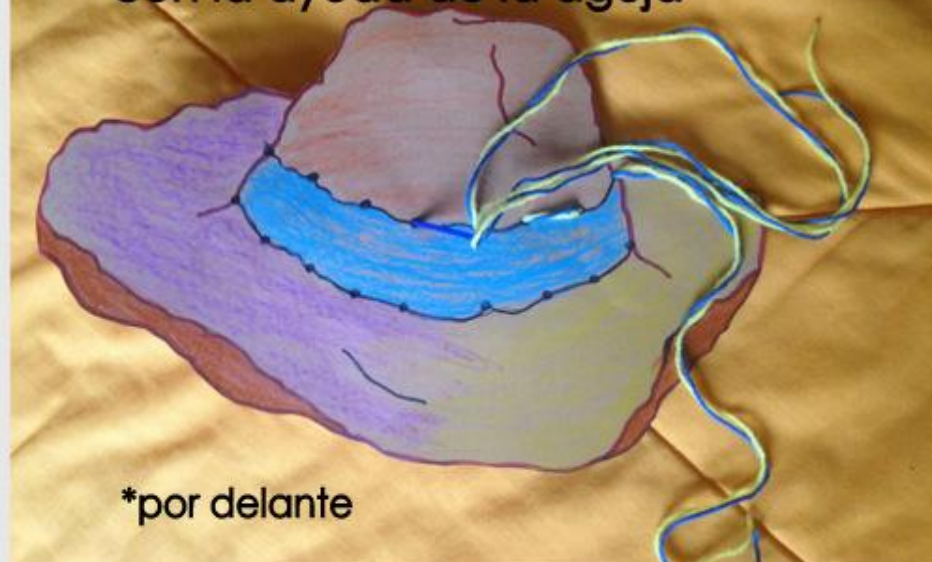




picar con el punzón por los puntos




pasar la lana por los agujeros con la ayuda de la aguja



\*por delante

\*por detrás



hacer un lazo al llegar al final







**Pegar flores y hojas.**

**Escribir el nombre.**

**Pegar cinta cartulina por detrás para sujetar a la cabeza el sombrero.**

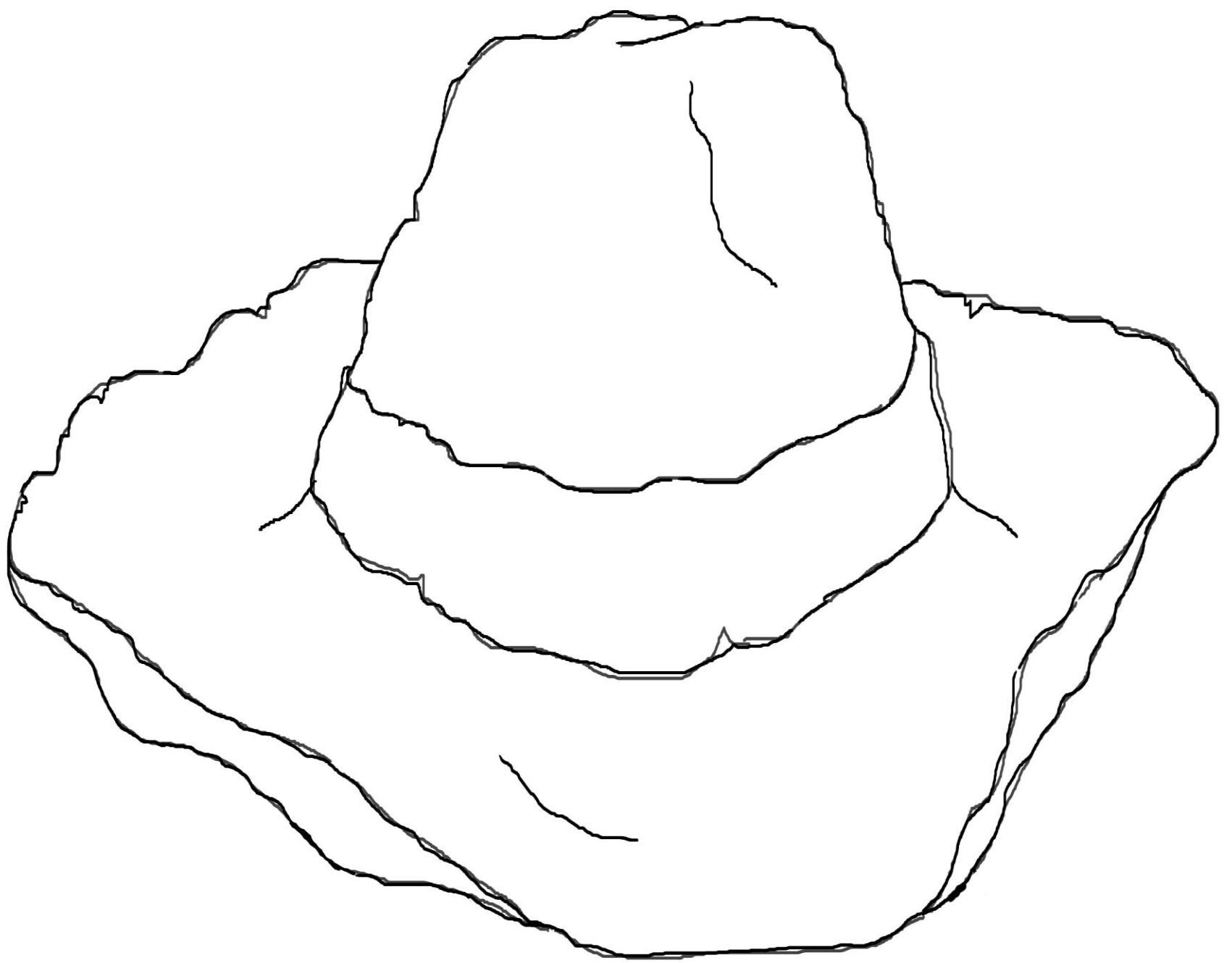




# Sombrero terminado


















A





ORIGINAL!!

A





A Oto y Oli les encantará recibir una foto tuya con el sombrero.

Puedes enviarla a:

[amigosdepapel@yahoo.es](mailto:amigosdepapel@yahoo.es)

 amigos de papel

Rincón editorial de libros infantiles

