

BASE12

PRODUCT MANUAL



Model Name: **HW086**



BASE12

Package contents

- 1 x 2.4G Wireless Keyboard
- 1 x 2.4G Wireless Mouse
- 1 x USB Nano-Receiver (inserted on the back of the mouse)
- 1 x USB Charging Cable
- 1 x User Manual

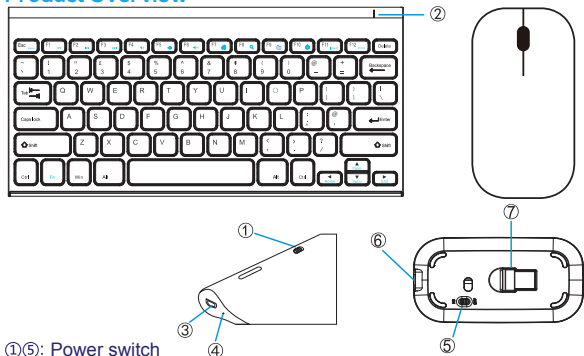
Connecting Instructions

The 2.4G wireless keyboard and mouse combo comes pre-paired.

Step 1: Take out the USB receiver from the mouse, plug into an active USB port on your computer.

Step 2: Turn on the power switch on the back of the keyboard & mouse, the LED indicator will turn to green for about 5 seconds, then the keyboard and mouse combo is ready to use.

Product Overview



①⑤: Power switch

②: LED indicator (for power on & CAPSLOCK indicator)



















③⑥: USB charging port

④: LED indicator for charging

⑦: USB receiver

BASE12

Shortcut Keys

	Open multimedia		Pause/Play		Last song
	Next song		Volume Up		Volume Down
	Mute		Browser		Search
	Favorites		Shut Down		Insert
	Screenshots		Page Up		Page Down
	Back to delete		Home Page		End
Esc+Q	Paring mode				

Tips

The Shortcut Keys should be typed with the “FN” at the same time to achieve the function.

Keyboard Specifications

Starting Current: ≤ 8mA or less

Standby Current: 0.62mA - 1.17mA

Sleeping Current: 10.6μA

Battery: Li-ion battery, 3.7V / 280mA

Button Life: 3 million clicks

Working Temperature: -10~+55 °C

Charging Time: 2-3 hours

Standby Time: approx. 200 hours

Net Weight: 312g (11oz)

Dimensions: 282 * 135 * 14 mm (11.1 * 5.3 * 0.6 inch)

Mouse Specifications

Starting Current: <9mA

Standby Current: <0.5mA

Sleeping Current: <0.05mA

Battery: Li-ion battery, 3.7V / 280mA

DPI: 1200dpi

Button Life: 3 million clicks

Working Temperature: -10~+55 °C

BASE12

Charging Time: 2-3hours

Standby Time: approx. 20 0hours

Net Weight: 68g (2.4oz)

Dimensions: 59 * 108 * 20 mm (2.3 * 4.3 * 0.8 inch)

Low Battery Indication

1. The low battery indicator will turn to green and flash if the power source is low, please connect the keyboard or mouse to a power source for charging.
2. The LED indicator will turn to red while charging, and turn to green after its fully charged.

Warm reminder

1. Please unplug USB receiver and plug it in again for reconnecting if your keyboard & mouse cannot connect properly.
2. The keyboard & mouse will enter in to sleep mode if not in use for 10 minutes. Please click any key to reactivate it.
3. This keyboard & mouse is backed by 30-day money back guarantee & 12-month quality warranty. If you experience any issues please contact us at: cs@base12official.com

Guidelines for protection of the environment



WEEE, directive on waste of electrical and electronic equipment) 

This appliance should not be put into domestic refuse at the end of its durability, but must be offered at a central point for the recycling of electric and electronic domestic appliances. The batteries should never be disposed of in normal refuse waste. Use a battery processing authority when and where available.

BASE12

Verpackungsinhalt

- 1 x 2.4G Kabellose Tastatur
- 1 x 2.4G Kabellose Maus
- 1 x USB Nano-Empfänger (inserted on the back of the mouse)
- 1 x USB Charging Cable
- 1 x User Manual

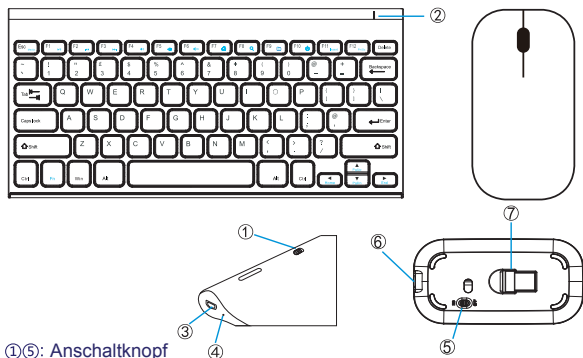
Verbindungsanleitungen

Die 2.4G Kabellose Tastatur und Maus Kombination, kommt zusammen.

Schritt 1: Nehmen Sie den USB-Empfänger von der Maus und stecken Sie ihn in einen aktiven USB-Anschluss an Ihren Computer.

Schritt 2: Schalten Sie den Stromschalter auf der Rückseite der Tastatur & Maus an, die LED-Anzeige wird grün, für ungefähr 5 Sekunden, dann kann die Maus Kombination benutzt werden

Produkt Übersicht



- ①⑤: Anschaltknopf
- ②: LED -Anzeige (Leistung & FESTSTELLTASTE Anzeige)
- ③⑥: USB-Ladeanschluss
- ④: LED- Anzeige für laden
- ⑦: USB -Empfänger

BASE12

Genauere Tastaturangaben

Startet aktuell: $\leq 8\text{mA}$ oder weniger

Standby aktuell: $0.62\text{mA}-1.17\text{mA}$

Ruht aktuell: $10.6\mu\text{A}$

Knopfhaltbarkeit: 3 Millionen Klicks

Arbeitstemperatur: $-10\sim+55\text{C}$

Ladezeit: 2- 3 Stunden

Standby Zeit: ungefähr. 200 Stunden

Nettogewicht: 312g (11oz)

Größen: $282 * 135 * 14\text{mm}$ ($11.1 * 5.3 * 0.6\text{cm}$)

Genauere Mausangaben

Startet aktuell: $<9\text{mA}$

Standby aktuell: $<0.5\text{mA}$

Ruht aktuell: $<0.05\text{A}$

Batterie: Li-ion Batterie, $3.7\text{V}/280\text{mA}$

DPI: 1200dpi

Knopf Haltbarkeit: 3 Millionen Klicks

Arbeitstemperatur: $-10\sim+55\text{C}$

Ladezeit: 2-3 Stunden

Standbyzeit: ungefähr.200 Stunden

Nettogewicht: 68g (2.4oz)

Größen: $59 * 108 * 20$ ($2.3 * 4.3 * 0.8\text{cm}$)

Niedrige Batterieanzeige

1. Die niedrige Batterie Anzeige, wird von rot zu grün und flackert, wenn es niedrig ist. Bitte verbinden Sie die Tastatur oder die Maus mit einem Auflade Anschluss.

2. Der LED-Anzeiger, wird rot während es lädt, und wird grün, wenn es voll aufgeladen ist.

BASE12

Freundliche Erinnerung

1. Bitte entfernen Sie den USB- Empfänger und schließen Sie ihn wieder an, um Ihre Tastatur & Maus wieder zu verbinden.
2. Die Tastatur & Maus geht in einen Schlafmodus, wenn es für 10 Minuten nicht benutzt wird. Bitte klicken Sie auf eine beliebige Taste, um sie wieder zu aktivieren.
3. Diese Tastatur & Maus enthält eine 30-Tage Geldzurückgarantie & eine Qualitätsgarantie. Wenn Sie irgendwelche Probleme haben, kontaktieren Sie uns: cs@base12official.com

Leitlinien zum Umweltschutz

(WEEE, Richtlinie über Elektro- und Elektronik-Altgeräte)



Dieses Gerät darf am Ende seiner Lebensdauer nicht im Hausmüll entsorgt werden, sondern muss an einer zentralen Sammelstelle für das Recycling von elektrischen und elektronischen Haushaltsgeräten abgegeben werden.

Die Batterien gehören nicht in den gewöhnlichen Hausmüll. Batterien sollten gemäß den örtlichen Vorschriften zur Entsorgung beseitigt werden.

BASE12

Contenu

- 1 x 2.4G Clavier sans fil
- 1 x 2.4G Souris sans fil
- 1 x Nano-récepteur USB (inséré à l'arrière de la souris)
- 1 x Câble de chargement USB
- 1 x Guide d'utilisation

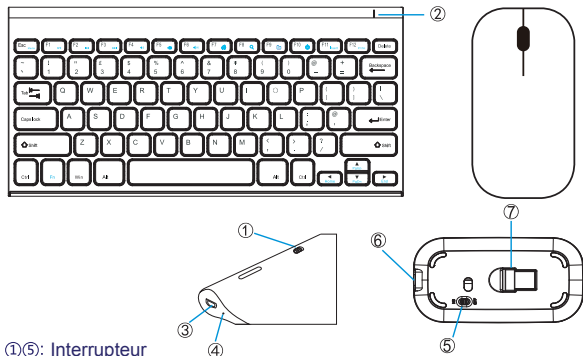
Indications de connexion

Le combo clavier et souris sans fil 2.4G est livré pré-jumelé.

Etape 1: Enlevez le receveur USB de la souris et branchez le dans un port USB actif de votre ordinateur.

Etape 2: Enclenchez l'interrupteur à l'arrière du clavier et de la souris : le témoin LED passe au vert au bout de 5 secondes, ce qui signifie que le clavier et la souris sont prêts à l'emploi.

Présentation du produit



①⑤: Interrupteur

②: Témoin LED (pour l'alimentation et le Verrouillage Majuscules)

③⑥: Port de chargement USB

④: Témoin LED pour le chargement

⑦: Récepteur USB

BASE12

Caractéristiques du clavier

Courant de démarrage: $\leq 8\text{mA}$ ou moins

Courant en mode pause: $0.62\text{mA} - 1.17\text{mA}$

Courant en mode veille: $10.6\mu\text{A}$

Batterie: Batterie Li-ion, $3.7\text{V}/280\text{mA}$

Durée de vie des boutons: 3 millions de clics

Température de travail: $-10\sim+55^{\circ}\text{C}$

Durée de chargement: 2-3 heures

Durée de fonctionnement en mode pause: approx. 200 heures

Poids net: 312g (11oz)

Dimensions: $282 * 135 * 14\text{mm}$ ($11.1 * 5.3 * 0.6$ pouces)

Caractéristiques de la souris

Courant de démarrage: $< 9\text{mA}$

Courant en mode pause: $< 0.5\text{mA}$

Courant en mode veille: $< 0.05\text{mA}$

Batterie: Batterie Li-ion, $3.7\text{V}/280\text{mA}$

DPI: 1200dpi

Durée de vie des boutons: 3 millions de clics

Température de travail: $-10\sim+55^{\circ}\text{C}$

Durée de chargement: 2-3 heures

Durée du fonctionnement en mode pause: approx. 200 heures

Poids net: 68g (2.4oz)

Dimensions: $59*108*20\text{mm}$ ($2.3*4.3*0.8$ pouces)

Indicateur de batterie bas

1. L'indicateur de batterie bas passe au vert et clignote si les ressources en énergie sont basses. Merci de bien vouloir brancher le clavier ou la souris à une source d'alimentation pour recharge.

BASE12

2. Le témoin LED passe au rouge pendant la durée de charge et passe au vert après recharge complète.

Conseil d'utilisation

1. Merci de bien vouloir débrancher et rebrancher le récepteur USB pour reconnexion si le clavier et la souris ne fonctionnent pas de manière appropriée.
2. Le clavier et la souris entrent en mode veille s'ils ne sont pas utilisés pendant 10 minutes. Merci de bien vouloir enfoncer n'importe quelle touche pour les rendre à nouveau opérationnels.
3. Ce clavier et souris sont sous garantie de remboursement pendant 30 jours et sous garantie qualité pendant 12 mois. Si vous rencontrez le moindre problème, merci de nous contacter à: cs@base12official.com

Directives pour la protection de l'environnement

(DEEE, directive sur les déchets d'équipements électriques et électroniques)



Cet appareil ne doit pas être placé dans les ordures ménagères à la fin de sa vie, mais doit être déposé dans un centre de recyclage d'appareil électriques et électroniques domestiques.

Les piles ne doivent jamais être jetées avec les ordures normales. Ayez recours à une autorité de traitement des piles usagées quand et où cela est possible.

BASE12

Contenidos del paquete

1x Teclado inalámbrico 2.4G

1x Ratón inalámbrico 2.4G

1x Nano-receptor USB (insertado en la parte posterior del ratón)

1x Cable de carga USB

1x Manual de usuario

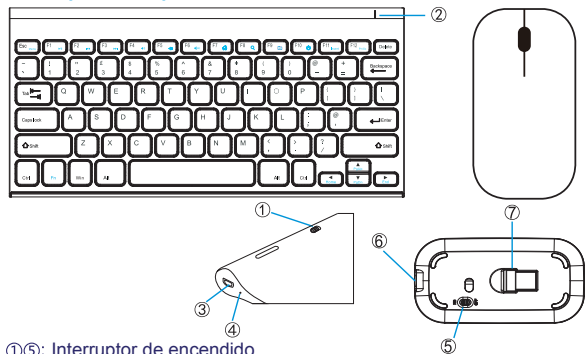
Instrucciones para la conexión

El teclado y el ratón inalámbrico 2.4G vienen pre-emparejados.

Paso 1: Saque el receptor USB del ratón y conéctelo a un puerto USB activo en su ordenador.

Paso 2: Encienda el interruptor de encendido en la parte posterior del teclado y ratón, el indicador LED se volverá verde durante unos 5 segundos y después el teclado y el ratón estarán listos para usarse.

Descripción del producto



①⑤: Interruptor de encendido

②: Indicador LED (para encender e indicar BLOQ MAYÚS)

③⑥: Puerto de carga USB

④: Indicador LED para cargar

⑦: Receptor USB

BASE12

Especificaciones de teclado

Corriente de arranque: $\leq 8\text{mA}$ o menos
Corriente de espera: $0.62\text{mA} - 1.17\text{mA}$
Corriente de reposo: $10.6 \mu\text{A}$
Batería: batería de ion de litio, $3.7\text{V}/280\text{mA}$
Vida de la Tecla: 3 millones de clicks
Temperatura de trabajo: $-10\sim+55^{\circ}\text{C}$
Tiempo de carga: 2-3 horas
Tiempo de espera: aprox. 200 horas
Peso neto: 312g (11oz)
Dimensiones: $282 * 135 * 14 \text{ mm}$ ($11.1 * 5.3 * 0.6 \text{ inch}$)

Especificaciones del ratón

Corriente de arranque: $<9\text{mA}$
Corriente de espera: $<0.5\text{mA}$
Corriente de reposo: $<0.05\text{mA}$
Batería: batería de ion de litio, $3.7\text{V}/280\text{mA}$
DPI: 1200 dpi
Vida del botón: 3 millones de clicks
Temperatura de trabajo: $-10\sim+55^{\circ}\text{C}$
Tiempo de carga: 2-3 horas
Tiempo de espera: aprox. 200 horas
Peso neto: 68g (2.4oz)
Dimensiones: $59 * 108 * 20 \text{ mm}$ ($2.3 * 4.3 * 0.8 \text{ inch}$)

Indicación de batería baja

1. El indicador de batería baja se volverá verde y emitirá luz si la fuente de alimentación es baja, por favor conecte el teclado o el ratón a una fuente de energía.
2. El indicador LED se volverá rojo mientras la batería se está cargando y verde cuando esté completamente cargada.

BASE12

Recordatorios

1. Por favor, desconecte el receptor USB y conéctelo de nuevo si su teclado y su ratón no se conectan adecuadamente.
2. El teclado y el ratón se pondrán en modo reposo si no se usan por 10 minutos. Por favor, haga click en cualquier parte para reactivarlo.
3. Este teclado y este ratón tienen una garantía de 12 meses y la posibilidad de hacer una devolución por el precio completo en 30 días. Si experimenta algún problema, póngase por favor en contacto con nosotros en: cs@base12official.com

Pautas para la protección del medio ambiente: (RAEE, Residuos de Aparatos Eléctricos y Electrónicos)



Este aparato no debe depositarse en la basura doméstica al finalizar su periodo de durabilidad, sino en el punto de reciclaje de aparatos domésticos eléctricos y electrónicos.

Las pilas nunca deben depositarse en la basura doméstica. Utilice los contenedores para pilas colocados en lugares específicos.

BASE12

Thank you for choosing BASE12!

@cs@base12official.com

 base12official

 base12official

Basetwelve Limited

International House
776-778 Barking Road
Barking, London
E13 9PJ, UK