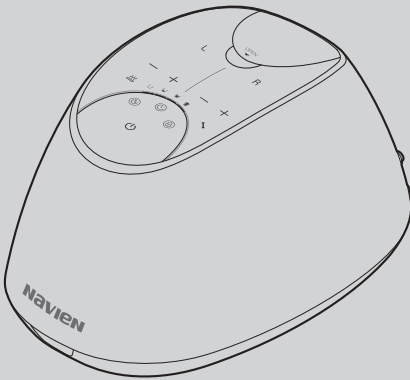


Comfort-Mate™



MODEL

EQM301-SSUS/QSUS/KSUS

제품을 잘 사용하기 위해서는 반드시 사용설명서를 잘 읽어 주세요.
본 사용설명서를 찾기 쉬운 장소에 보관하세요.
제품의 외관 및 규격 등은 품질개선을 위하여 사전 통보 없이 변경될 수 있습니다.
본 설명서의 그림은 구입하신 제품과 일치하지 않을 수도 있습니다.

사용설명서
Navien



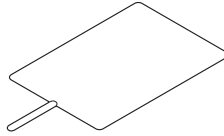
확인해주세요

- ✓ 보일러를 수건, 카펫 등에 올려두면 수평유지센서가 눌리지 않아 제품이 작동하지 않을 수 있으니 반드시 딱딱한 바닥이나 탁자 위에 올려주세요.
- ✓ 깨끗한 물(정수, 생수) 사용을 권장합니다. 증류수 또는 지하수는 절대 사용하지 마세요.
- ✓ 수도물 사용 시 제품 가동에는 이상 없으나 부분 변색의 원인이 될 수 있습니다.

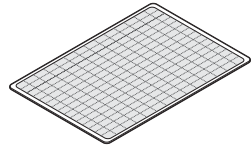
구성품을 확인하세요



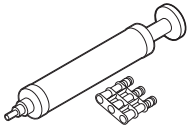
보일러



매트



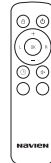
커버



잔수제거키트



사용설명서

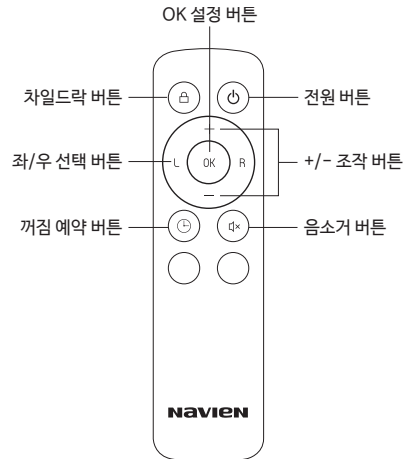
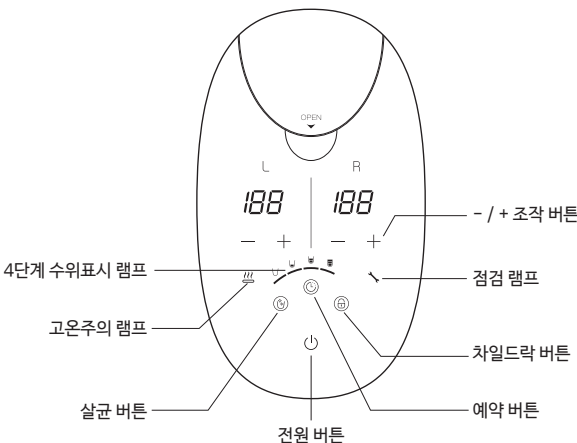


리모컨



보관백

보일러/리모컨을 확인하세요

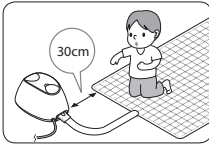


※ 싱글 타입은 좌우 분리난방이 지원되지 않습니다.

01

제품 설치하기

1. 온수매트 설치하기



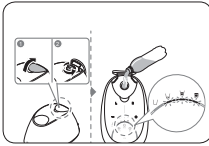
- ① 매트에 커버를 씌운 다음,
- ② 매트 호스부가 발 아래쪽으로 위치하게 두고 보일러와 매트 간의 거리는 30cm 이상 띄워주세요.

2. 연결하기



- ① 호스 커넥터의 'NAVIEN'이 위로 오게 하여
- ② 보일러 환수/출수 입구에 “딸깍” 소리가 날 때까지 밀어 연결해주세요.
※ 커넥터의 이탈 위험을 방지하기 위해 보일러 환수/출수 입구에 고무 링이 부착되어 있습니다. 처음 커넥터 연결 시 뽐뽐함을 느낄 수 있으나 물기를 조금 문혀주시면 보다 부드러운 연결이 가능합니다.

3. 물 넣기

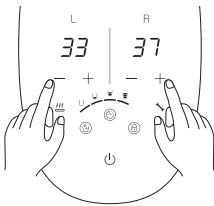


- ① 물 주입구를 반시계 방향으로 돌려 열어주세요.
- ② 준비한 물을 수위표시 램프를 확인하며 천천히 채워주세요.
※ 킹 사이즈는 총 1,500ml, 쿼트 사이즈는 총 1,300ml, 싱글 사이즈는 총 1,100ml를 준비해주세요.
- ③ 4단계 램프에 불이 들어오면 잠시 기다렸다가,
- ④ 다시 1단계 램프가 깜빡일 때 물을 채워주세요.
- ⑤ 완료 후 주입구와 덮개를 닫으면 완료!

02

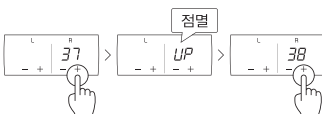
온도 설정하기

1. 온도 조절하기



좌측(L) / 우측(R) 화면 표시창의 -/+ 버튼을 터치하여 좌/우 온도를 1°C 단위로 설정할 수 있습니다.
※ 온도는 28°C ~ 45°C까지 설정할 수 있습니다.

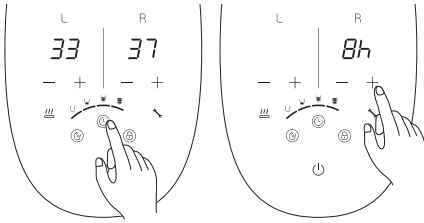
2. 38°C 이상의 고온 설정 방법



- ① 37°C 설정 후 한번 더 +버튼을 터치하면 UP이 표시됩니다.
- ② 버튼에서 손을 떼 후, 알림음과 함께 UP 표시가 깜빡거릴 때 +버튼을 터치하면 38°C 이상의 고온 설정이 가능합니다.

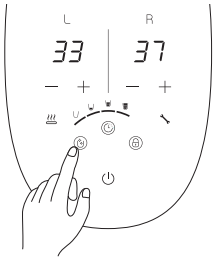
3. 한쪽 부분의 난방을 종료하려면 25°C에서 - 버튼을 한번 더 터치하세요.

03 꺼짐예약 설정하기



- ① [⌚] 버튼을 터치하면 램프에 불이 들어오며 R 화면 표시창에 시간이 깜빡입니다.
- ② R 화면 표시창의 -/+버튼을 터치하여 원하는 예약 시간을 설정해주세요.
- ③ 예약 기능 활성화 상태에서 예약 버튼을 다시 터치하면 예약 기능이 해제됩니다.

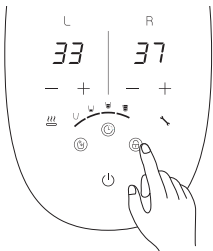
04 살균모드 설정하기



- ① 가동 상태에서 [⌚] 버튼을 2초간 터치하면 살균램프에 불이 켜지며 살균모드가 활성화됩니다.
- ② 화면 표시창에는 남은 시간이 분과 초로 표시됩니다.
- ③ 총 30분 간 진행되며, 살균모드가 종료되면 자동으로 전원이 종료됩니다.

※ 살균모드는 월 1회 사용을 권장하며 살균모드 작동 시 온수매트 사용을 금지해주세요.

05 차일드락 설정하기



- ① 가동 상태에서 [⌚] 버튼을 2초간 터치하면 잠금 램프에 불이 켜지며 차일드락이 활성화됩니다.
- ② 활성화되면 보일러 조작부 버튼이 모두 조작되지 않습니다.

NAVIEN CUSTOMER SUPPORT CENTER
(US / Canada)

877-689-1541

 **Navien**