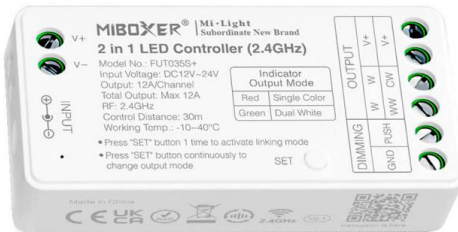


Controlador 2.4G RF, DC12-24V, 12A, 2 en 1 monocolor + CCT

Controlador 2 en 1, para tiras monocolor y CCT o blanco dual. Dimmer RF 2.4Ghz para variar la intensidad de la luz que emiten las tiras LED y programar distintos efectos. Puede controlar 4 zonas distintas. Compatible con un amplio catálogo de mandos a distancia.



ESPECIFICACIONES

Alimentación	
Salida	DC12V=144W/24V=288W
Amperios (mA)	12000mA
Interior-exterior	Interior
Controlado por:	RF
Otros	Multizona
Temp. de trabajo	-20º a 60º

Referencia

LD1051852

Dimensiones del producto

36x74,5x17mm

Dimensiones del packaging

3,7x7,6x2,4cm

Certificados

CE
ROHS
ECORAEE

DETALLES

Controlador 2.4G RF para tiras monocolor y CCT o blanco dual. Puede realizar el control de cuatro zonas diferentes y realizar los grupos y combinaciones que se requieran. Funciona a través de un receptor de RF que dispone de un radio de acción de 30 metros. Con el mando a distancia (no incluido) controla el encendido / apagado, modo, velocidad y la intensidad de luz de una forma fácil y cómoda.

Cada zona o grupo de tiras que se necesiten controlar de

forma independiente, requiere de un controlador. Un solo mando puede controlar hasta 4 zonas distintas, de forma conjunta o independiente. Si quieres controlar 4 zonas de forma independiente, necesitas 4 controladores y un mando a distancia.

La instalación y configuración es muy sencilla, para **asignar una zona a un controlador** solo tienes de conectar la tira al controlador, conectar el adaptador de

Ficha técnica

Controlador 2.4G RF, DC12-24V, 12A, 2 en 1 monocolor + CCT

LED BOX[®]

corriente, y pulsar en el mando a distancia el botón ON de la zona que se le quiere asignar durante tres segundos. La tira luego empieza a parpadear para indicar que se ha programado con éxito.

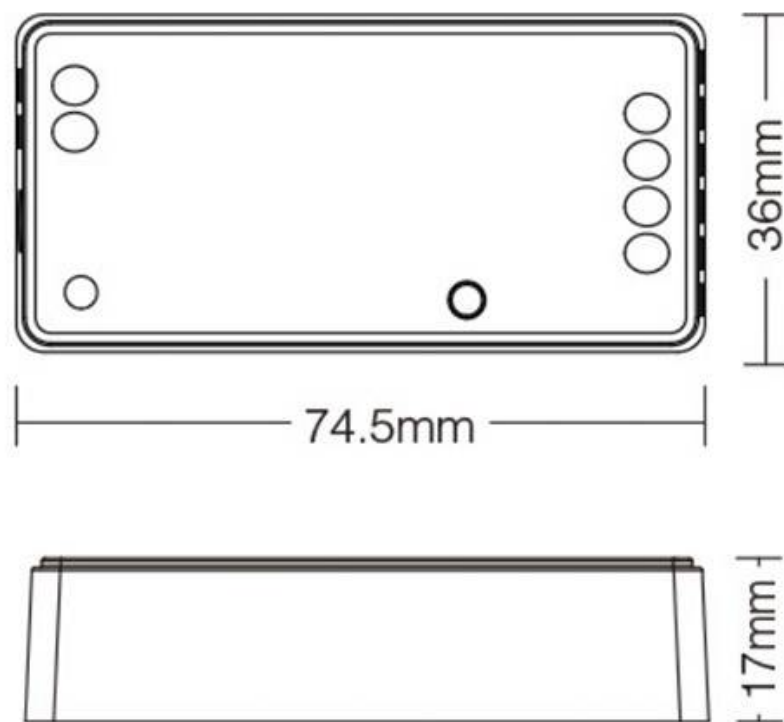
Para **borrar la codificación del controlador** solo tienes que conectar la tira al controlador, conectar el adaptador de corriente, y pulsar en el mando a distancia el botón ON de la zona que quieres borrar, 5 veces de forma consecutiva (antes de tres segundos). La tira luego

empieza a parpadear para indicar que se ha borrado con éxito. Posteriormente la puedes codificar con otra zona.

Potencia de salida: Máx.6A por canal. Total salida max.12A.

- Utilizar fuentes de alimentación estable.
- Ver con atención el diagrama de instalación para evitar sobrecarga en los aparatos de control.
- No conectar más de 8-10 metros con una sola fuente de alimentación.
- Inserte una nueva fuente cada 8-10 metros.


ESQUEMA DE INSTALACIÓN



Ficha técnica

Controlador 2.4G RF, DC12-24V, 12A, 2 en 1 monocolor + CCT

GALERIA



AVISO

Datos sujetos a cambios sin aviso. Excepto errores y omisiones. Asegúrese de utilizar el archivo más reciente posible.