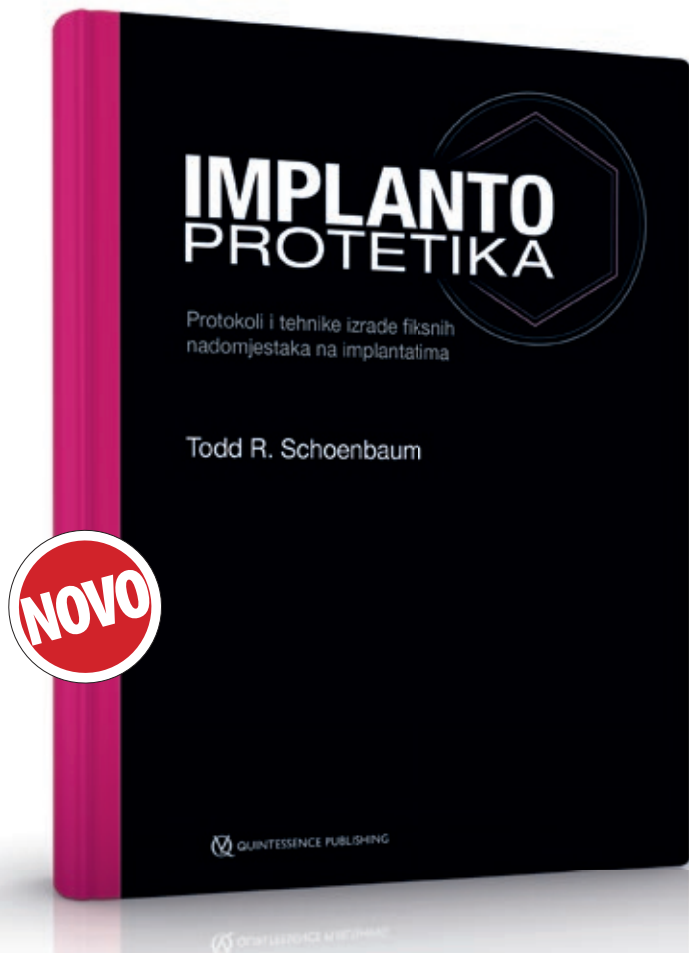


KATALOG IZDANJA  
2024./2025.

Todd R. Schoenbaum

## Implantoprotetika

### Protokoli i tehnike izrade fiksnih nadomjestaka na implantatima



Ova vizualno atraktivna knjiga napisana je kao vodič kroz kliničku praksu izrade fiksnih nadomjestaka na implantatima kod pacijenata s djelomičnom bezubošću. Prikazuje osnove tijeka rada i protokola implantoprotetike temeljene na aktualno dostupnim dokazima – i to na impresivan način. Kao edukator, autor je knjigu osmislio tako da čitatelji mogu ciljano potražiti određeni postupak koji namjeravaju izvesti sa sažetim vodičem kako ga pravilno izvesti. U svakom poglavlju daju se smjernice o odabiru odgovarajućeg protokola ili nadomjeska, obrazlaže se prikazani postupak i detaljno se opisuju protokol korak po korak praćen posebnim razmatranjima i mogućim komplikacijama. Mnoge tehnike također imaju QR kod koji nudi videodemonstraciju postupka. Kako bi knjigu učinio maksimalno primjenjivom i uklonio svaku pogrešnu ekstrapolaciju s jednog sustava na drugi, autor je uključio upute i fotografske demonstracije za tri glavna proizvođača implantata – Nobel Biocare, Straumann i BioHorizons. Osim toga, dodatak na poleđini knjige uključuje kontrolne popise za gotovo svaki postupak prikazan u knjizi; mogu se fotokopirati ili im se može pristupiti elektronički putem QR kodova za preuzimanje kako bi se osiguralo da je svaki korak svakog postupka pravilno izveden. Sve u svemu, ovo je najatraktivnija i najkorisnija knjiga o implantoprotetici koju ćete pronaći.



*Todd R. Schoenbaum*

Broj stranica: 264  
Broj fotografija: 682  
Uvez: tvrdi  
Format: 216 x 280 mm  
Cijena: 118 €

Stefan Wolfart

## Implantoprotetika

### Koncept usmjeren na pacijenta

Dok o kirurškim aspektima implantologije postoji dovoljno stručne literature, nedostaje svobuhvatan priručnik i udžbenik o implantoprotetskoj opskrbi pacijenata – što je zapravo cilj gotovo svake implantacije. Renomirani tim autora tu prazninu popunjava na kvalitetan način. Knjiga je ilustrirana s više od 2 000 fotografija i mnoštvom shema te predstavlja uvjerljiv koncept implantacije vođene protetskim planom i individualne estetske protetske opskrbe temeljene na znanstvenim dokazima. Koncept je dobro promišljen, od planiranja terapije do praćenja.



*Stefan Wolfart*

Broj stranica: 752  
Broj fotografija: 2104  
Uvez: tvrdi  
Format: 310 x 240 mm  
Cijena: 290 € 232 €





Irena Sailer, Vincent Fehmer, Bjarni E. Pjetursson

## Fiksni nadomjesci

### Klinički vodič za odabir materijala i tehnologije izrade

U knjizi Fiksni nadomjesci: klinički vodič za odabir materijala i tehnologije izrade, autori Irena Sailer, Vincent Fehmer i Bjarni Pjetursson stvorili su aktualan i sveobuhvatan vodič za suvremenu rekonstruktivnu stomatologiju. Knjiga je podijeljena u četiri dijela: osnovne informacije o materijalima i proizvodnim procesima, klinički postupci korak po korak s opsežnim prikazom slučajeva, dugoročni ishodi i rješavanje komplikacija. S više od 2000 kliničkih slika i dijagrama i preporukama potkrijepljenim znanstvenim dokazima, jasno je opisana najbolja praksa za fiksne nadomjeske nošene zubima i implantatima. Opsežno kliničko i tehničko znanje i iskustvo autora rezultiralo je jedinstvenim udžbenikom koji će pomoći u donošenju odluka o odabiru materijala i postupcima za sve pacijente kojima su potrebni fiksni nadomjesci.

Broj stranica: 744 + 5 umetnutih kartica  
 Broj fotografija: 2750  
 Uvez: tvrdi  
 Format: 235 x 305 mm  
 Cijena: 320 €

Herbert T. Shillingburg

## Osnove fiksne protetike

### Prema 3. izdanju

Ovaj je sveučilišni udžbenik, prema trećem engleskom izdanju, stručno ažuriran i znatno proširen u odnosu na prijašnja izdanja, kako bi se prikazali novi istraživački materijali i tehnike u fiksnoj protetici. Ovo izdanje čitatelja upoznaje s najnovijim dostignućima dok istovremeno ostaje vjerno osnovama, a u svakodnevnoj je praksi izvanredan referentan izvor i priručnik.



Broj stranica: 582  
 Broj fotografija i crteža: 1290  
 Uvez: tvrdi  
 Format: 220 x 280 mm  
 Cijena: 432 € 79,20 €

Galip Gurel

## Znanje i vještina u izradi estetskih keramičkih ljuski



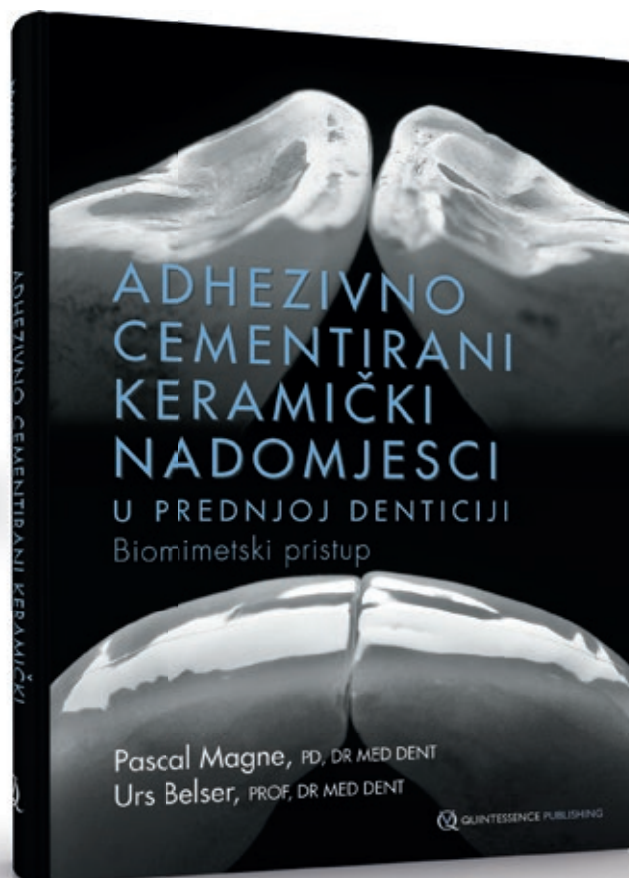
Knjiga detaljno opisuje rastuće polje uporabe keramičkih ljuski u estetskoj stomatologiji. Ona uvodi stomatologa u razumijevanje potreba pacijenta i formuliranje plana liječenja koji uključuje ne samo estetska razmatranja, kao što je boja i oblikovanje osmijeha, već isto tako okluzalne, parodontalne i funkcionalne preduvjete. Istražene su i nove tehnike koje osiguravaju minimalno invazivnu preparaciju zuba kao i maksimalno stvaranje prostora za zubnog tehničara, te su uspoređeni impresijski materijali za keramičke ljuske. Detaljni vodič kroz alternativne keramičke materijale i njihovu primjenu korak po korak, čine ovu knjigu neophodnom za praktičare, zubne tehničare, kao i za cjelokupni estetski tim.

Broj stranica: 528  
 Broj fotografija: 1200  
 Uvez: tvrdi  
 Format: 225 x 310 mm  
 Cijena: 105 € 84 €

Pascal Magne, Urs Belser

## Adhezivno cementirani keramički nadomjesci u prednjoj denticiji

Ova knjiga nudi jedinstven pristup estetskim restauracijama prednje denticije. Vođeni filozofijom biomimetike autori se drže jasnih bioloških načela dok gaje veliki respekt prema prirodno intaktnom zubu kako bi ostvarili estetski zadovoljavajuće rezultate primjenom adhezivno cementiranih keramičkih nadomjestaka. Za razliku od tradicionalnih keramičkih ljuski, ovdje primijenjeni pristup je usredotočen na idealnu boju, istančane sjene te napose intrakoronarnu anatomiju intaktnog zuba kako bi poslužio kao vodič za rekonstrukcije i kao mjera uspjeha.




Broj stranica: 408  
 Broj fotografija: 1037  
 Uvez: tvrdi  
 Format: 210 x 280 mm  
 Cijena: 95 € 66,50 €



Urednica izdanja: prof. dr. sc. Dubravka Knezović Zlatarić, dr. med. dent.

## Estetska stomatologija



U ovom izdanju Estetske stomatologije nalaze se različiti sadržaji koji pokrivaju područja od onih pripremnih, poput izbjeljivanja, ortodontskih i parodontoloških, pa sve do definitivnih u kojima se koriste kompozitni ili keramički materijali te neke najnovije tehnike ugradnje implantata.

Broj stranica: 344  
Broj fotografija: 780  
Uvez: tvrdi  
Format: 211 x 285 mm  
Cijena: 90€ 45 €

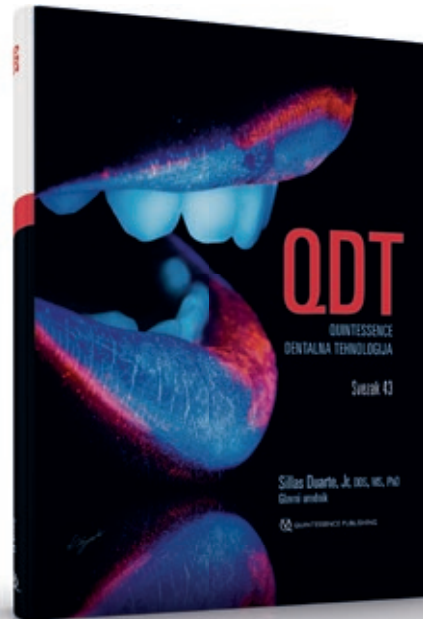
Duarte Jr. Sillas

## QDT Quintessence dentalna tehnologija

Svezak 43

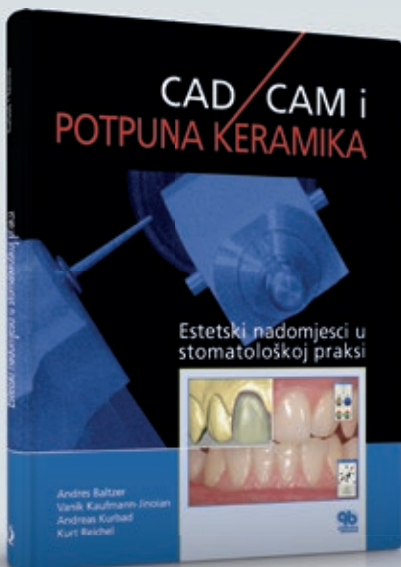


*Duarte Jr. Sillas*



Uvez: tvrdi  
Broj stranica: 256  
Broj fotografija: 1000  
Format: 206 x 276 mm  
Cijena: 132€ 66 €

Knjiga QDT - Svezak 43 predstavlja izvorne članke koji donose kliničke i laboratorijske tehnike za postizanje optimalnih estetskih rezultata upotrebom novijih dentalnih materijala. U fokusu je digitalna dentalna medicina s radovima koji opisuju inovativne načine kombiniranja digitalnog i konvencionalnog pristupa s ciljem postizanja individualizirane i prirodne estetike CAD/CAM restauracija. Printana imedijatna totalna proteza, samo-glazirajuća keramika, "inside-out" tehnika i 3D Magic MakeUp samo su neke od metoda predstavljenih u ovom prekrasno sastavljenom godišnjem izdanju za dentalne tehničare i kliničare.



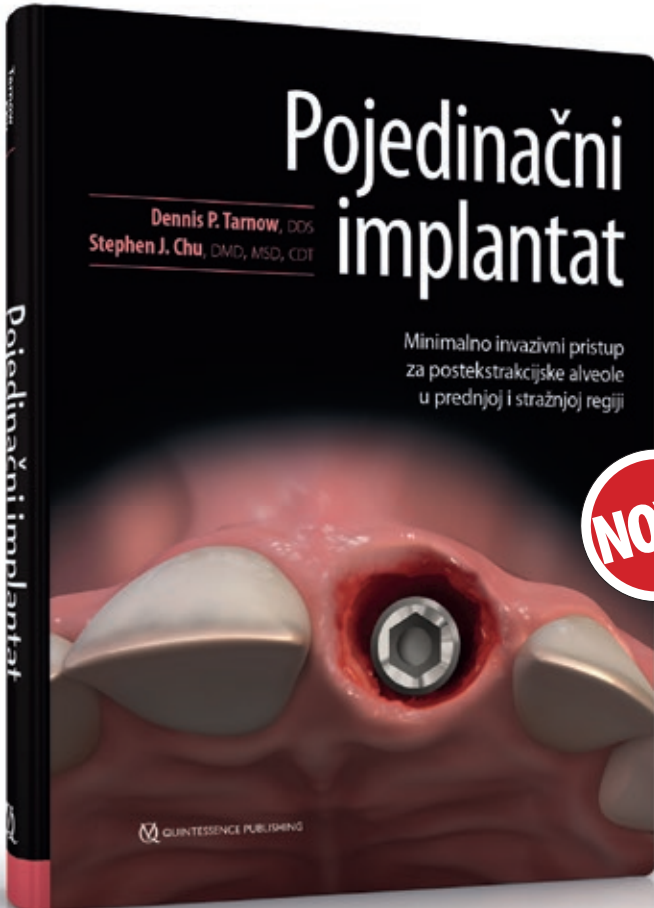
Andres Baltzer, Vanik Kaufmann-Jinoian, Andreas Kurbad, Kurt Reichel

## CAD/CAM i potpuna keramika

Prvi dio knjige želi dati lako razumljiv pregled o trenutno mogućim kliničkim indikacijama. Brojni prikazi slučajeva zainteresiranom čitatelju tumače tematiku, a osim toga pružaju korisne savjete i prijedloge koji se relativno lako mogu pretočiti u svakodnevni rad. Drugi dio knjige je posvećen stjecanju potrebnih novih osnovnih znanja koja proizlaze iz korištenja novih keramičkih materijala.

Broj stranica: 360  
Broj fotografija: 951  
Uvez: tvrdi  
Format: 215 x 285 mm  
Cijena: 45 €

Dennis P. Tarnow, Stephen J. Chu

**Pojedinačni implantat****Minimalno invazivni pristup za postekstrakcijske alveole u prednjoj i stražnjoj regiji**

Nadoknada pojedinog zuba dentalnim implantatom jedna je od najčešćih kliničkih situacija s kojom se praktičari svakodnevno susreću. Dok su se u prošlosti ekstrakcijske alveole ostavljale nedirnutima mjesecima prije nego što se pristupilo rezidualnom grebenu, danas je moguće izvesti "jedan zahvat, jednovremeno", što predstavlja značajnu prednost i za pacijenta i za kliničara. Ova knjiga, koju su napisala dva svjetska velikana, započinje raspravom o prošlosti i razlozima za terapiju pojedinačnim implantatima u prednjoj i stražnjoj regiji, a potom vodi čitatelja kroz tri tipa postekstrakcijskih alveola – tip 1, tip 2, tip 3 – i njihove različite indikacije i ograničenja. Cijelo jedno poglavlje posvećeno je kliničkom zbrinjavanju stražnjih zubi, a slijedi ga poglavlje o cementiranju i tehnikama uzimanja otisaka i komplikacijama. Posljednje je poglavlje dodatak s kliničkim slučajevima, u kojem je detaljno predstavljeno jedanaest slučajeva nadoknade pojedinačnih zubi u svim tipovima alveola koje su prethodno opisane. Protokol prikazan u ovoj knjizi čini liječenje pacijenata bržim, lakšim, jednostavnijim, predvidljivijim i u mnogom slučajevima, jeftinijim.

Broj stranica: 240  
 Broj fotografija: 1117  
 Uvez: tvrdi  
 Format: 216 x 279 mm  
 Cijena: 228 €

Ueli Grunder

**Implantati u estetskoj zoni**  
**Terapijski koncept korak po korak**

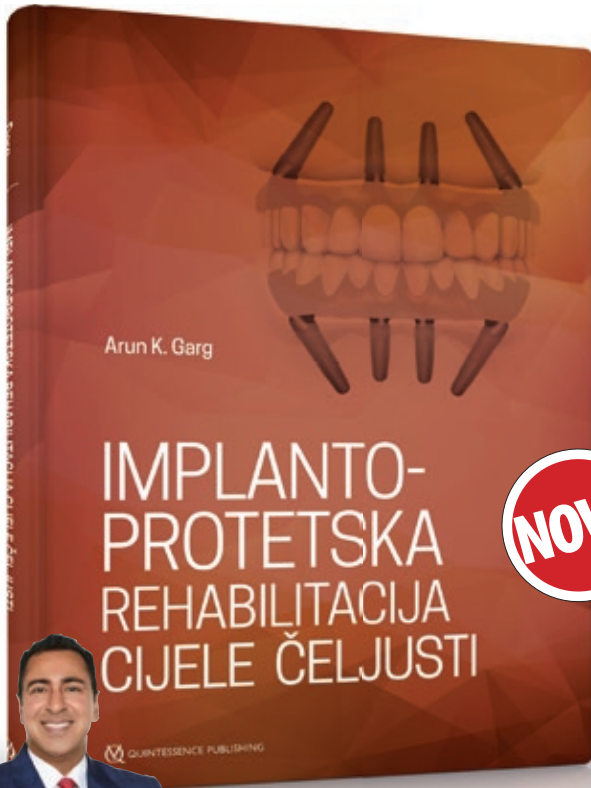
Napisana od strane respektabilnog i inovativnog kirurga, ova knjiga donosi nekonvencionalnu strategiju implantološke terapije za estetske restauracije u anteriornom području, koja je potvrdila svoju učinkovitost u višegodišnjoj kliničkoj praksi. Uz pregled bioloških načela, planiranje terapije, indikacije, estetsku analizu i protetska rješenja, autor se fokusira na segmente kao što su poštedne ekstrakcije zubi, precizno pozicioniranje implantata, kriterije za odabir tehnike ugradnje implantata, i najvažnije - tehnike menadžmenta mekog tkiva.

*Ueli Grunder*

Broj stranica: 848  
 Broj fotografija: 4049  
 Uvez: tvrdi  
 Format: 240 x 310 mm  
 Cijena: 310 € 186 €

Arun K. Garg

## Implantoprotetska rehabilitacija cijele čeljusti



Broj stranica: 120  
Broj fotografija: 440  
Uvez: tvrdi  
Format: 216 x 279 mm  
Cijena: 90 €

Protokol implantoprotetske rehabilitacije cijele čeljusti (IPRCČ) jedna je od novijih inovacija u implantološkoj terapiji bezube ili gotovo bezube čeljusti. IPRCČ čini imedijatni protetski rad koji je fiksni, estetski prihvatljiv, visoko funkcionalan, financijski povoljan i održiv, te se u najvećem broju slučajeva može primijeniti bez augmentacije kosti. Ova knjiga opisuje kako IPRCČ protokol funkcionira, komu je namijenjen i koje su to metode za njegovu uspješnu primjenu kod različitih pacijenata. Sustav se može primijeniti u obje čeljusti i kod bezubih ili gotovo bezubih pacijenata. Nekoliko je poglavlja posvećeno opisima liječenja korak po korak s detaljnom kliničkom fotografskom dokumentacijom svakog postupka od početne analize do predaje protetskog rada. Čak će i oni koji su novi sa sustavima fiksnih protetskih radova postupke lako slijediti i moći će započeti primjenu IPRCČ protokola kod svojih pacijenata.

Urednik: Douglas Deporter

## Kratki i ultrakratki implantati



Broj stranica: 168  
Broj fotografija: 334  
Format: 220 x 250 mm  
Uvez: tvrdi  
Cijena: 85 €

Istraživanja su pokazala da su kratki implantati ne samo održiva opcija nego često predstavljaju i superiornije rješenje koje nosi manje rizika i za pacijente i za doktore dentalne medicine, posebice na mjestima resorpcije čeljusti. Kako klinička ispitivanja sve više naglašavaju sigurnost i učinkovitost kratkih implantata, sve više doktora dentalne medicine s velikim interesom razmišlja o njihovoj upotrebi, a ova knjiga omogućuje uvid u informacije koje su neophodne kliničarima kako bi kratke implantate uveli u svoje ordinacije. Knjiga daje pregled kliničke učinkovitosti kratkih implantata i zatim opisuje protokole liječenja za različite vrste kratkih implantata i njihovu ugradnju u različite dijelove čeljusti. Prikazi slučaja prezentiraju preporučene tehnike uz postignute rezultate.



*Douglas Deporter*



**BESTSELER**

Tomas Linkevičius

## Zero Bone Loss – Koncepti bez gubitka kosti

Gubitak kosti i dalje je glavni problem s kojim se susreću kliničari, ali to je komplikacija koju je moguće izbjeći. Kombinirajući kliničko iskustvo sa znanstveno dokazanim strategijama, autor ove knjige sastavio je vodič koji će svaki implantolog smatrati neprocjenjivim kako bi spriječio gubitak kosti kod svojih pacijenata. Predstavljene su različite strategije koje se mogu primijeniti za postizanje stabilne kosti i mnogo godina nakon terapije. Budući da uspješno liječenje ovisi i o kirurškoj i protetskoj komponenti, knjiga je podijeljena u dva dijela. Svaki se usredotočuje na ono što se mora učiniti u svakoj fazi kako bi se osigurala stabilnost kostiju. Na kliničkim primjerima detaljno se prikazuju različite situacije, izbor implantata i protetskih rješenja, a sve je potkrijepljeno kliničkim istraživanjima koja se temelje na dokazima i koja su dokazano uspješna.

*Tomas Linkevičius*

Broj stranica: 304  
Broj fotografija: 1231  
Uvez: tvrdi  
Format: 216 x 280 mm  
Cijena: 198 €

Luigi Galasso, Gian Antonio Favero

## Atlas komplikacija i neuspjeha u dentalnoj implantologiji

Ova knjiga ispunjava potrebu koja je posve drugačija od onih tradicionalnih tekstova kojima je namjera sumiranje ili opisivanje stopa uspješnosti oseintegracije u oralnoj rehabilitaciji. Ona se temelji na prirodnijem, racionalnijem pristupu, koji opisuje i detaljno navodi pogreške i propašaje, s ciljem sprečavanja ili smanjivanja učinka novih zahvata na ljudskom tijelu. Ovaj rezultat može se postići samo kroz savjestan i mukotrpan proces opisivanja i analiziranja problema koji su uočeni kratkoročno i dugoročno. Cilj je autora smanjivanje kliničke učestalosti pogrešaka koje se mogu izbjeći predstavljajući mogućnosti poboljšanja ishoda liječenja.



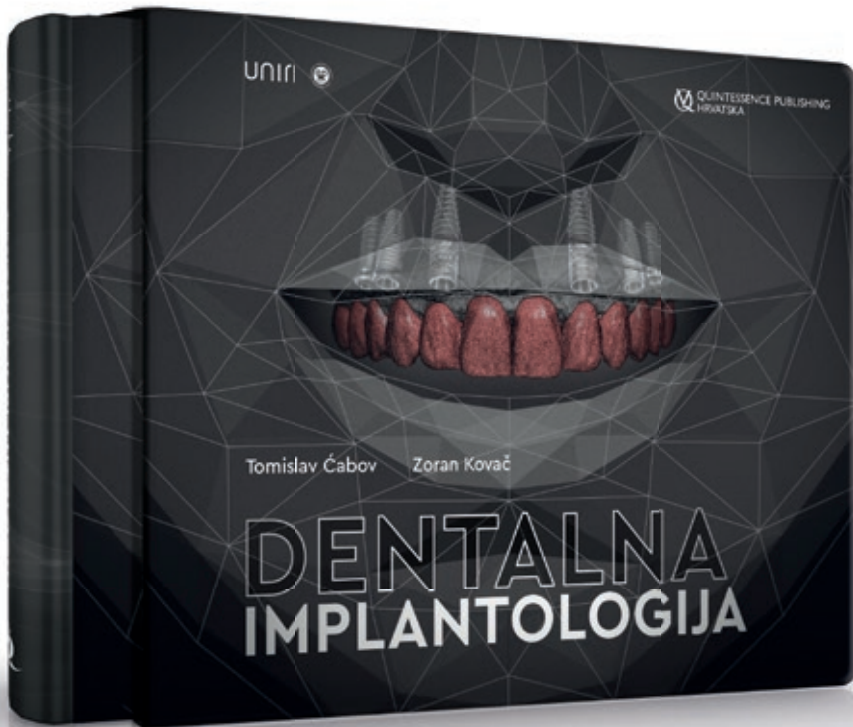
Broj stranica: 344  
Broj fotografija: 780  
Uvez: tvrdi  
Format: 211 x 285 mm  
Cijena: 115 € 97,75 €



Tomislav Čabov, Zoran Kovač

Suautori: Marko Blašković, Robert Cerović, Dragana Gabrić, Barbara Mady Maričić, Jelena Prpić, Berislav Perić

## Dentalna implantologija



Broj stranica: 608  
Broj fotografija: 1733  
Uvez: tvrdi (u slipcaseu)  
Format: 295 x 235 mm  
Cijena: 180 €



Tomislav Čabov



Zoran Kovač

Knjiga prikazuje na metodički i prilagođen način interdisciplinarni pristup svim segmentima suvremene dentalne implantologije. Knjiga je bogato ilustrirana kvalitetnim fotografijama u boji, grafikonima i tablicama, što uvelike omogućuje razumijevanje teksta i olakšava snalaženje u ovoj opsežnoj materiji, posebice u drugom dijelu koji je klinički koncipiran. Ova knjiga u potpunosti ispunjava zahtjeve znanstveno-nastavne literature, posebice za početnike u dentalnoj implantologiji, ali i za specijalizante oralne kirurgije, protetike dentalne medicine i parodontologije koji se u svakodnevnom radu bave interdisciplinarnim područjem – dentalnom implantologijom, jer u potpunosti pokriva gradivo koje trebaju usvojiti. Knjiga će biti od velike koristi i doktorima dentalne medicine koji se bave ili se namjeravaju baviti dentalnom implantologijom.

Georg Bayer, Frank Kistler, Steffen Kistler, Stephan Adler, Jörg Neugebauer

## Imedijatni nadomjestci na manjem broju implantata

U knjizi autori predstavljaju inovativni implantološki terapijski pristup koji omogućuje imedijatno postavljanje fiksnog protetskog nadomjeska u bezubu čeljust. Temelj je ovoga sustava korištenje zakošenih distalnih implantata koji osiguravaju stabilnu potporu nadomjestcima na manjem broju implantata, čak i kod atrofirane čeljusti. U knjizi se predstavljaju različite kliničke i tehničke osnove SKY fast & fixed pristupa.



Broj stranica: 128  
Broj fotografija: 310  
Uvez: tvrdi  
Format: 244 x 174 mm  
Cijena: 45 €



Otto Zuhr, Marc Hürzeler

## Estetska, parodontna plastična i implantološka kirurgija

### Mikrokirurški koncept

Autori po prvi put pružaju opsežan pregled osnova, indikatora i kliničkih tehnika estetske, parodontne plastične i implantološke kirurgije na temelju mikrokirurgije. Ovo izdanje pritom uzorno povezuje znanstvene spoznaje s praktičnim iskustvom. U vezi obrađenih pitanja analizira se dostupna znanstvena literatura te vodi aktualna klinička evidencija. Prikazi slučajeva i predstavljene tehnike pomno se prikazuju na mnogobrojnim fotografijama, korak po korak. Za praktičnu provedbu protokola izrađene su kontrolne liste za materijale, instrumente i radne korake. Uputstva za zbrinjavanje svih značajnijih komplikacija upotpunjuju prikaze u ovom izdanju. Ova knjiga bez sumnje jedna je od najvažnijih publikacija na području oralne kirurgije posljednjih godina i obvezno je štivo za svakog implantologa i parodontologa.

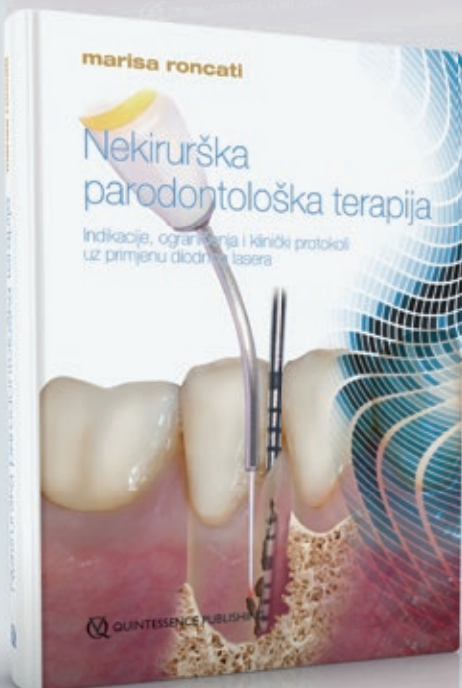


*Otto Zuhr*



*Marc Hürzeler*

Broj stranica: 872  
Broj fotografija: 1905  
Uvez: tvrdi  
Format: 310 x 240 mm  
Cijena: 320 € 195 €



Marisa Roncati

## Nekirurška parodontološka terapija

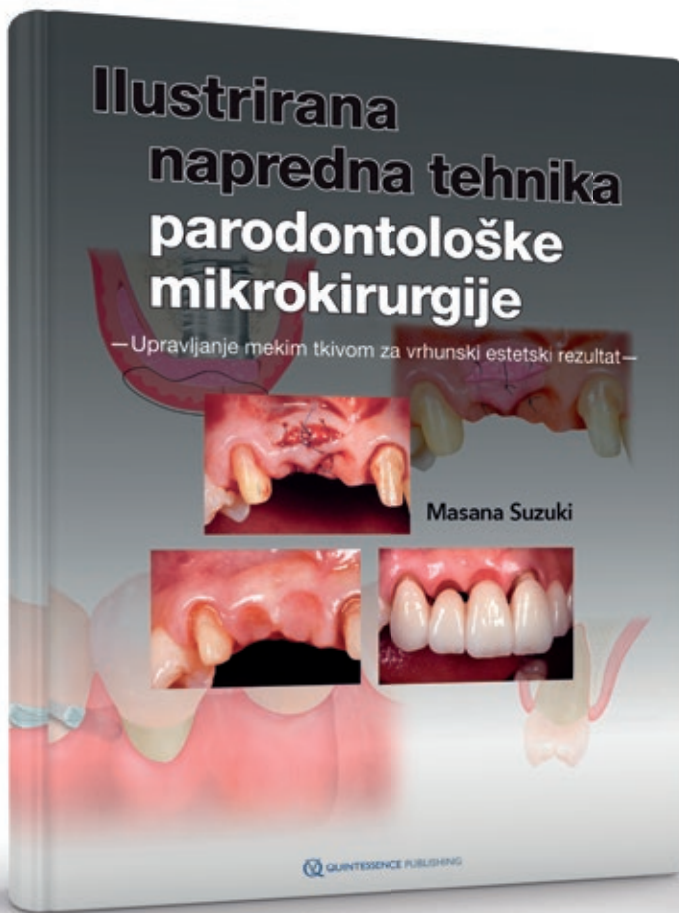
### Indikacije, ograničenja i klinički protokoli uz uporabu diodnog lasera

Tekst prikazuje detaljne informacije o "zlatnom standardu" metoda pregleda pacijenta i jasne kliničke protokole liječenja, pregled parodontnih instrumenata, tehnika i postupaka, od prvog posjeta do reevaluacije, a što dovodi do dugotrajne, učinkovite terapije održavanja. Nakon ispravne dijagnoze nekirurško parodontno liječenje sastoji se od kućne njege i učinkovitosti debridmana. Pacijentova higijena najvažniji je čimbenik za uspješnost bilo kojeg dentalnog liječenja i održavanja kliničke stabilnosti. Terapijske opcije uvijek se trebaju modulariti na specifičan, personaliziran način za svakog pacijenta i svako mjesto u usnoj šupljini. Mehanička i ručna instrumentacija ovisne su o tehnicima. Krajnji je cilj bez iznimke maknuti patogene nokse na najpotpuniji i najučinkovitiji način.



*Marisa Roncati*

Broj stranica: 416  
Broj fotografija: 1390  
Uvez: tvrdi  
Format: 210 x 280 mm  
Cijena: 120 €



Masana Suzuki

## Ilustrirana napredna tehnika parodontološke mikrokirurgije

### Upravljanje mekim tkivom za vrhunski estetski rezultat

Ova je knjiga prijevod engleske verzije dugo prodavane "Ilustrirane napredne tehnike parodontološke mikrokirurgije", poboljšane dugoročnim praćenjem i novim slučajevima. Autor je pionir u parodontološkoj plastičnoj kirurgiji u Japanu te je držao predavanja i praktične tečajeve diljem svijeta. Knjiga pokriva sve postupke parodontološke plastične kirurgije pod povećanim vidnim poljem s pomoću mikroskopa te jasno objašnjava zahvate za postizanje morfologije gingive (mekog tkiva), pokrivanje korijena, rekonstrukciju interdentalnih papila i augmentaciju alveolarnog grebena, kao i tehnike rješavanja recesije gingive i drugih problema nakon implantološke terapije.

OČEKIVATNI DATUM IZDANJA:


12/2024

Broj stranica: 152  
Broj fotografija: 500  
Uvez: meki  
Format: 210 x 280 mm  
Cijena: 100 €

Vincent Ronco

## Tuneliranje

### Sveobuhvatan koncept parodontološke plastične kirurgije



Među mnogim modalitetima razvijenim za liječenje parodontnih recesija, tuneliranje je pomalo zanemaren pristup koji je minimalno invazivan i koji može ponuditi vrlo predvidljive i estetske rezultate. Autor ove impresivne monografije uspjeh protokola tuneliranja temelji ne samo na dubokom razumijevanju načela segmentiranog kirurškog pristupa nego i na strogoj analizi prijelazne zone između krune i korijena, primjeni novih tehnika šivanja te revidiranom upravljanju transplantatima vezivnog tkiva. Poglavlja su strukturirana tako da pomažu čitateljima da nauče što trebaju znati kako bi počeli prakticirati ovu tehniku. Impresivne prezentacije slučajeva pokazuju svestranost pristupa i demonstriraju raznolikost složenih kliničkih situacija koji se mogu rješavati. Ova će knjiga postati standard za učenje protokola tuneliranja zbog pedantne prezentacije svih aspekata i jer jednostavna i racionalna stabla odlučivanja kliničarima pokazuju kako uspostaviti klinički put gdje ništa nije prepušteno slučaju.

OČEKIVATNI DATUM IZDANJA:

02/2025

Broj stranica: 324  
Broj fotografija: 682  
Uvez: tvrdi  
Format: 250 x 250 mm  
Cijena: 188 €



Maciej Zarow

Koautori: Camillo D'Arcangelo, Luis Antonio Felipe, Gianluca Paniz, Gaetano Paolone

## Postendodontska opskrba zubi Vodič za kliničare



Broj stranica: 324  
Broj fotografija: 1200  
Uvez: tvrdi  
Format: 280 x 210 mm  
Cijena: 98 €

Knjiga koju je napisala skupina međunarodno poznatih stručnjaka iz područja rekonstrukcije avitalnih zubi, iznimno je praktična jer detaljno, korak po korak, objašnjava opća načela pravilnog odlučivanja u endodontskoj terapiji i postendodontskoj opskrbi vodeći računa o estetskim zahtjevima.

Martin Trope, Gilberto Debelian

## Priručnik iz endodoncije za praktičara

Najnovija dostignuća u dijagnostici, dizajnu instrumenata te tehnikama rada, revolucionarizirala su endodontsko liječenje. Ova knjiga predstavlja jednostavne, djelotvorne i klinički dokazane tehnike, primjenjive u općoj praksi, za one koji žele razviti djelokrug svoga rada, prikazujući razne endodontske postupke.



Broj stranica: 74  
Broj fotografija: 90  
Uvez: meki  
Format: 170 x 240 mm  
Cijena: 20 €

Andreas Filippi,  
Sebastian Kühl

## Kirurgija usmjerena očuvanju zuba



Broj stranica: 136  
Broj fotografija: 428  
Uvez: tvrdi  
Format: 216 x 279 mm  
Cijena: 110 €

Cilj ove knjige je prezentirati suvremene kirurške metode usmjerene očuvanju zuba kako bi kliničari proširili opseg zahvata koje nude u svojim ordinacijama ili osuvremenili svoje znanje. Svaka je kirurška tehnika sustavno opisana s indikacijama i kontraindikacijama, uključujući kirurški zahvat korak po korak s primjerima slučaja, kao i procjenu uspješnosti i potencijalnih komplikacija.

Krzysztof Chmielewski

## Dentalna fotografija



Broj stranica: 59  
Broj fotografija: 64  
Uvez: tvrdi, spiralni  
Format: 297 x 210 mm  
Cijena: 90 € 54 €

Dentalna je fotografija esencijalni dio svakodnevne dentalne prakse. Savršene digitalne fotografije iznimno su vrijedan segment kod dokumentacije slučaja, analize te planiranja estetske terapije.

Vincent G. Kokich, David P. Mathews

## Ortodontska i kirurška terapija impaktiranih zubi

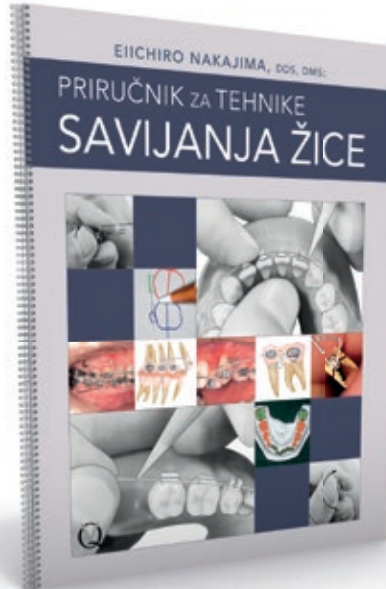


Broj stranica: 188  
Broj fotografija: 590  
Uvez: meki  
Format: 220 x 225 mm  
Cijena: 60 €

Knjiga vrlo detaljno prikazuje sve vrste impakcija, uključujući gornje sjekutiće, gornje očnjake (palatinalnu i labijalnu impakciju), donje očnjake, pretkutnjake i donje kutnjake. U svakom se poglavlju detaljno obrađuje dijagnostika i potpuna terapija pojedinačne impakcije.

Eiichiro Nakajima

## Priručnik za tehnike savijanja žice



Broj stranica: 96  
Broj fotografija: 266  
Uvez: meki  
Format: 205 x 255 mm  
Cijena: 30 €

Djelotvorne tehnike savijanja žice koje su prilagođene svakom individualnom pacijentu, čine ortodontsku terapiju učinkovitijom a mogu smanjiti i vrijeme terapije. Umjesto vrlo kompliciranog savijanja žice autor ovog priručnika promiče precizno, intuitivno savijanje te predstavlja dokazane metode koje funkcioniraju s bilo kojom biološki kompatibilnom žicom. Tehničke slike i prikazi slučaja ilustriraju svaki korak pojedinog postupka.

Wolfram Bücking

## Novosti iz škrinje stomatološkog blaga



I u ovoj knjizi, čitatelju se ponovno nudi blago iz škrinje, odnosno savjeti i trikovi za tipične probleme u svim područjima stomatološke prakse. Novi materijali i tehnike te njihova pouzdana primjena.

Broj stranica: 368  
Broj fotografija: 1333  
Uvez: tvrdi  
Format: 211 x 285 mm  
Cijena: 90-€ 45 €

Christian Splieth

## Revolucija u dječjoj dentalnoj medicini



Broj stranica: 218  
Broj fotografija: 183  
Uvez: tvrdi  
Format: 245 x 180 mm  
Cijena: 45 €

Brojna zanimljiva dostignuća najnovijih istraživanja u svim područjima dentalne medicine također imaju učinak na dječju dentalnu medicinu. U knjizi se raspravlja o tim dostignućima i "revoluciji" u stomatologiji, uvodeći ih u dnevnu kliničku praksu specijaliziranih ordinacija dječje dentalne medicine.



Gerhard Sattler, Uliana Gout

## Ilustrirani vodič dermalnih filera

Osnove | Indikacije | Upotreba

Ova sveobuhvatna knjiga predstavlja utvrđen koncept i najsvježije znanstvene dokaze o upotrebi hijaluronskih filera u dermalnoj estetici. Namijenjena je iskusnim kliničarima, kao i onima koji se tek uče osnovama injektibilnih filera. Knjiga u detalje opisuje anatomske odnose na licu i daje upute korak po korak za uspješan tretman srednjeg lica, periorbitalne regije, nazolabijalnih brazdi, usana, marionetskih linija, čela i brade. Obogaćen fotografijama visoke kvalitete, prikazima slučajeva s dugim praćenjem i poveznicama na tutorijale i videa s primjerima, ovaj praktičan tekst pokriva tradicionalne metode, kao i najvažnije inovativne metode posljednjih godina. Poseban naglasak je na algoritmu za donošenje odluke o tome koji je najbolji filer za individualni tretman, kao i na posebnom opisu autorove minimalno invazivne augmentacijske kirurške tehnike koja predstavlja sintezu najsuvremenijih tehnika i tretmana hijaluronskim filerima. Detaljni kartoni, kontrolni popisi i alati za donošenje odluka kroz čitavu knjigu pružaju potpuni i detaljni vodič za augmentaciju lica injektibilnim filerima.

Broj stranica: 294  
Broj fotografija: 380  
Format: 240 x 300 mm  
Uvez: tvrdi  
Cijena: 149 €



Gerhard Sattler

## Estetski tretmani lica botulinum-toksinom – slikovni atlas

Doziranje | Lokalizacija | Primjena

Ovo izdanje slikovnog atlasa o primjeni botulinum-toksina tipa A u estetskom području imponira praktičnim specijalističkim znanjem, jasnim prikazom anatomije i impresivnim prikazima slučajeva temeljenim na kliničkim spoznajama. Uz provjereni koncept učenja "hands-on" iz prethodnog izdanja nadopunjen je informacijama o proizvodima, proširenim područjima primjene i videoprikazima. U odjeljku s osnovama čitatelj će pronaći i najvažnije informacije o aktivnom sastojku botulinum-toksina i njegovoj primjeni u estetskoj medicini, ažurirane najnovijim kliničkim podacima i ponudom proizvoda. U opširno proširenom poglavlju "Vođenje pacijenata" dobivaju se sve relevantne informacije za osiguranje kvalitete tretmana: od detaljnog pregleda nalaza, preko individualnog planiranja i pojašnjenja tretmana do profesionalne dokumentacije. Praktični dio imponira novom anatomsom grafikom koja ilustrira tehnike ubrizgavanja i korisnim videoprikazima za pojedina područja primjene.

Broj stranica: 180  
Broj fotografija: 300  
Uvez: tvrdi  
Format: 240 x 300 mm  
Cijena: 149 €





Regine Reymond, Christian Köhler

## Usne

### 45 injekcijskih tehnika za estetsku korekciju usana

Estetska korekcija usana predstavlja izazov u svakodnevnoj praksi, čak i za iskusnog kliničara. Individualni zahtjevi pacijenata, široka paleta proizvoda i preparata, kao i posebni uvjeti u slučaju prethodno tretiranih usana zahtijevaju od liječnika detaljno poznavanje anatomije, svojstava proizvoda i različitih tehnika rada s mogućim povezanim rizicima. U ovoj su knjizi na jednostavan i razumljiv način predstavljeni svi relevantni aspekti vezani uz anamnezu, anatomiju, primjenu punila (eng. dermal fillers) na bazi hijaluronske kiseline, kao i tehnike ubrizgavanja i njihovi rizici. Sadržaj zaokružuju prikazi slučajeva, brojni praktični savjeti i dodatni ekonomski aspekti, kao i informacije o proizvodima. Cilj je autora iskusnim i manje iskusnim korisnicima dati upute i osigurati pomoć kako bi im se pružile sve važne informacije potrebne za samostalnu pripremu, izvođenje i optimizaciju tretmana usana u estetskoj medicini. Zbog njihove praktične koristi također treba istaknuti videozapise koji vizualno prikazuju brojne tehnike i dostupni su putem QR kodova.

Broj stranica: 356  
Broj fotografija: 640  
Uvez: tvrdi  
Format: 240 x 300 mm  
Cijena: 149 €

Ronald E. Goldstein

## Promijenite svoj osmijeh




“Promijenite svoj osmijeh” izravno se obraća pacijentima, izravno iznoseći terapijske mogućnosti kao i ograničenja estetske dentalne medicine. Ova knjiga poziva čitatelje da analiziraju vlastiti osmijeh i vide kako estetske korekcije mogu dramatično unaprijediti izgled stvarnih pacijenata koji su bili suočeni sa sličnim problemima.

Broj stranica: 234  
Broj fotografija: 484  
Uvez: meki  
Format: 254 x 254 mm  
Cijena: 29 €

Norbert Salenbauch, Branko Ognjenović, Volker Kriegel

## Al Dente



Dr. Norbert Salenbauch pokazuje da je moguće jesti dobro, čak i uživati tijekom različitih faza dentalne terapije. Ova knjiga nudi vrijedne preventivne mjere, savjete samopomoći te šaljive vinjete iz ordinacije, uz koje se isprepliću primamljivi recepti i kulinarski savjeti majstora kuhara Branka Ognjenovića. Ova knjiga pokazuje pacijentima da ne postoje tako dobri lijekovi kao što su ukusna hrana i smijeh.

Broj stranica: 104  
Broj fotografija: 18 ilustracija  
Uvez: tvrdi  
Format: 150 x 205 mm  
Cijena: 10 €

UZ 2 BODA  
HKDM!

# QUINTESSENCE DENTALNA MEDICINA

Quintessence dentalna medicina (QDM) hrvatsko je izdanje stručnog časopisa za doktore dentalne medicine i izlazi već dvadesetu godinu te ekskluzivno prenosi članke objavljene u izvornim izdanjima Quintessence Publishing Groupa: Die Quintessenz, Parodontologie, Implantologie, Endodontie te Quintessence International.

Pomno odabrani članci vrhunskih autora, znanstvenika i praktičara, složeni su u izdanje koje vam najnovija svjetska dostignuća donosi izravno u ordinaciju! Istraživanja, dentalni materijali i tehnike, inovacije, savjeti i trikovi, prikazi kliničkih slučajeva, zanimljive teme i razmišljanja o sadašnjosti i budućnosti dentalne medicine.

Godišnja pretplata - 6 brojeva

Hrvatska: 169 € Inozemstvo: 189 €

Poštarina je uključena u cijenu. Isporuka u sve zemlje regije.

ESKANTICA

PRETPLATNA PLOČA U SVRHEU POSREDOVANJE IZDAVAČIMA I NADOPUNJUJUĆE METODE

## QUINTESSENCE DENTALNA MEDICINA

2/24

Ožujak/travanj 2024.  
Godina 20

ISSN 1845-0538

Integralna veza između stomatologije i zdravlja una, nosa i grta (ORL)

Dijagnostika korijenskih karijesnih lezija – koju dodatnu vrijednost nude nadopunjujuće metode?

Reparatura restauracija – gdje smo danas?

Odontogeni sinusitis i upalno uvjetovane osifikacije u maksilarnom sinusu

Tijek patološke hiperdenzne promjene u maksilarnom sinusu



Ortodontski koncepti s posebnim naglaskom na smjernicu S3

Mobilna hibridna proteza sa sidrenjem korijenskim kapicama sa znatno smanjenim brojem nosača

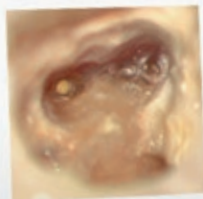
Terapija nekrofizirajućeg gingivitisa

All-on-implants

Implantološka rehabilitacija cijelih čeljusti uz imedijatno opterećenje primjenom dviju različitih tehnika digitalnog otiskivanja

Rekonstrukcija mekih tkiva u estetskoj zoni

Banjaljska stomatologija: implikacije za koordinirano stomatološko obrazovanje i javnozdravstvenu politiku



media  
ogled

QUINTESSENCE PUBLISHING  
HRVATSKA

## SLIKOVNICE

Lizzette de Vries, Cecile de Vries

Kako je Zubić mišić upoznao Zubić vilu



Broj stranica: 36  
Uvez: tvrdi  
Format: 285 x 218 mm  
Cijena: 15 €

Alexander Radecker

Pustolovine Luke i Lizalooa  
Slatkiši su dopušteni!



Broj stranica: 28  
Uvez: tvrdi  
Format: 200 x 200 mm  
Cijena: 10 €

Alexander Radecker

Pustolovine Luke i Lizalooa  
Borba protiv karijesnih čudovišta



Broj stranica: 36  
Uvez: tvrdi  
Format: 200 x 200 mm  
Cijena: 10 €



Quintessence Publishing (HR)



www.quintessence.hr



ured@quintessence.hr



00 385 1 6055 898

QUINTESSENCE PUBLISHING  
HRVATSKA



media  
ogled

Media ogled d.o.o.  
Bednjanska 10,  
10000 Zagreb



Sve naše knjige i  
časopise dostavljamo  
u sve zemlje regije.