

# KODAK 6x6 Mobile Film Scanner

BRING OLD MEMORIES INTO THE MODERN  
WORLD WITH A SIMPLE SCAN



## User Manual

4.2" H | 3.9" W | 7.1" D (10.7 cm | 9.9 cm | 18.0 cm)

PLEASE **SCAN QR CODE BELOW**  
FOR A DIRECT LINK TO USER GUIDE IN  
FRENCH, ITALIAN, OR GERMAN.

FOR MORE INFORMATION  
ABOUT THE PRODUCT, PLEASE VISIT:  
[WWW.KODAKPHOTOPLUS.COM](http://WWW.KODAKPHOTOPLUS.COM)



**ESCANEE EL CÓDIGO QR ANTERIOR** PARA OBTENER UN ENLACE  
DIRECTO A LA GUÍA DEL USUARIO EN FRANCÉS, ITALIANO O ALEMÁN.

PARA MÁS INFORMACIÓN SOBRE EL PRODUCTO,  
VISITE: [WWW.KODAKPHOTOPLUS.COM](http://WWW.KODAKPHOTOPLUS.COM)

VEUILLEZ **SCANNER LE CODE QR CI-DESSUS** POUR UN LIEN  
DIRECTEMENT AU MODE D'EMPLOI EN FRANÇAIS, ITALIEN OU ALLEMAND.

POUR PLUS D'INFORMATIONS SUR LE PRODUIT,  
VISITEZ : [WWW.KODAKPHOTOPLUS.COM](http://WWW.KODAKPHOTOPLUS.COM)

BITTE **SCANNEN SIE DEN QR-CODE OBEN** FÜR EINEN LINK  
DIREKT ZUM BENUTZERHANDBUCH AUF FRANZÖSISCH, ITALIENISCH ODER DEUTSCH.

FÜR WEITERE INFORMATIONEN ZUM PRODUKT,  
BESUCHEN SIE: [WWW.KODAKPHOTOPLUS.COM](http://WWW.KODAKPHOTOPLUS.COM)

SI PREGA DI ESEGUIRE **LA SCANSIONE DEL CODICE QR SOPRA** PER UN COLLEGAMENTO  
DIRETTAMENTE ALLA GUIDA DELL'UTENTE IN FRANCESE, ITALIANO O TEDESCO.

PER MAGGIORI INFORMAZIONI SUL PRODOTTO,  
VISITARE: [WWW.KODAKPHOTOPLUS.COM](http://WWW.KODAKPHOTOPLUS.COM)

# CONTENTS

1	INTRODUCTION .....	3
2	SPECIFICATIONS .....	3
3	PACKAGE CONTENTS .....	4
4	SAFETY PRECAUTIONS .....	4
5	ASSEMBLY INSTRUCTIONS .....	5
6	OPERATING INSTRUCTIONS.....	6
7	APP INSTRUCTIONS.....	8
8	WARRANTY .....	11

## SP

1	INTRODUCCIÓN .....	15
2	ESPECIFICACIONES .....	15
3	CONTENIDO DEL PAQUETE .....	16
4	PRECAUCIONES DE SEGURIDAD .....	16
5	INSTRUCCIONES DE MONTAJE .....	17
6	INSTRUCCIONES DE USO .....	18
7	INSTRUCCIONES DE APP .....	20
8	GARANTÍA .....	23

## 1. INTRODUCTION

Thank you for purchasing the KODAK 6x6 Mobile Film Scanner. This User Guide is intended to provide you with guidelines to ensure that operation of this product is safe and does not pose risk to the user. Any use that does not conform to the guidelines described in this User Guide may void the limited warranty.

Please read all directions before using the product and retain this guide for reference. This product is intended for household use only. It is not intended for commercial use.

This product is covered by a limited one-year warranty. Coverage is subject to limits and exclusions. See warranty for details.

## 2. SPECIFICATIONS

**Product type:** Mobile film scanner

**Assembled product length:** 7.1" (18.0cm)

**Assembled product width:** 3.9" (9.9cm)

**Assembled product height:** 4.2" (10.7cm)

**Packaging length:** 9.1" (23.1cm)

**Packaging width:** 4.5" (11.4cm)

**Packaging height:** 1.6" (4.1cm)

**Weight:** 0.7 lbs. (0.32 kg)

**Scanner box material:** Cardboard

**Glove material:** Cotton

**Light source:** LED

**Applicable media type:** Color negatives, color positives, B&W negatives

**Film size:** 6" x 6" (15.2 cm x 15.2 cm)

**Film types:** 120 and 220 film

**Power source required:** Yes

**Power source:** 2 x AAA batteries

**Batteries included:** No

**Location:** Indoor use only

**Installation required:** No

**Adult assembly required:** Yes

**Additional tools required:** No

**Country of origin:** China

**Warranty included:** Yes

**Warranty length:** 1 year

### 3. PACKAGE CONTENTS

Cardboard scanner box  
LED light panel  
Pair of gloves  
User guide

### 4. SAFETY PRECAUTIONS

WARNING! Please read and understand all safety precautions, operating instructions, maintenance, and storage instructions before operating this product. Store this manual for future reference.

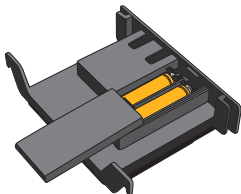
- Remove all packaging before using this product. Please keep all packaging materials out of reach of children and pets.
- Properly dispose of all packing materials immediately after unpacking product, as the bags used for packaging could present a suffocation or choking hazard.
- Do not modify, disassemble, or alter the product.
- Do not expose or submerge the product in water or moisture.
- Do not spill water or any other liquid over the unit.
- Keep away from heat sources (ex. heaters, stoves, lighters) and direct sunlight to prevent heat buildup.
- This product is not a toy. Keep out of reach of children and pets.
- Do not drop, throw, or misuse the product.
- Store the product in a cool, dry place. Do not store the product in a hot place or in direct sunlight.
- Never handle this device with damp or wet hands. This could damage the device or create an electric shock.
- Never place computers, televisions, or other heavy objects on top of the product.
- Remove the batteries from the device if you plan on storing it for a long period of time.
- Dispose of old batteries responsibly and in accordance with local regulations.
- When replacing the batteries, change all the batteries at the same time.
- Do not mix old and new batteries together.
- This device is not intended for nor capable of developing film. Film must have previously been developed in order to produce negatives that can be digitized. Any images of film and/or film types are only to illustrate the various categories of film that can be digitized and scanned using this device.
- DO NOT ATTEMPT TO DEVELOP FILM USING THIS DEVICE.
- The device is not intended for any other purpose, nor for use beyond the scope described. No claims of any kind will be accepted for damage arising as a result of incorrect use. The risk is borne solely by the user.

## 5. ASSEMBLY INSTRUCTIONS

1. Remove all the contents from its packaging.
2. Unfold the scanner box. Press the slots on the lid of the scanner box onto the tabs on the top of the scanner box walls.



3. Remove the battery door on the bottom of the LED light panel.
4. Insert two (2) AAA batteries (not included) into battery compartment of the LED light panel. Then, place the battery door back on the compartment.



5. Place the scanner box on top of the light panel. Make sure to clip the scanner box into the light panel so they are connected.

**NOTE:** The light panel should be closer to the side of the scanner box that has the hole on the lid.

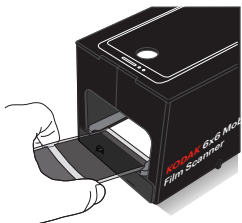


## 6. OPERATING INSTRUCTIONS

**CAUTION:** Please be aware that external light sources can generate unwanted reflections in your images. Keep your film scanner away from external light sources.

**NOTE:** This scanner is compatible to 120 and 220 film taken on a 6x6 medium format camera.

1. Turn on the LED light panel with the On/Off switch.
2. Put on the included cotton gloves before proceeding.
3. Insert your film into the scanner box over the light panel. Place the film on top of the light panel.



- Download the Kodak 6x6 Film Scanner app from the App Store or Google Play. Then, open the app on your smartphone.
- Select the type of film that you wish to scan in the app.



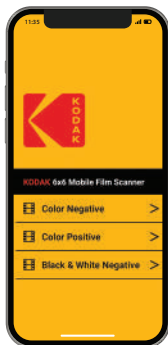
- Place your phone flat on the lid of the scanner box. Make sure your phone camera is over the round hole on the lid.
- Use the app to adjust the camera if needed. Then, scan the image when you are ready.

**NOTE:** After image is scanned, you can use the editing features in the app to customize your image before saving it.

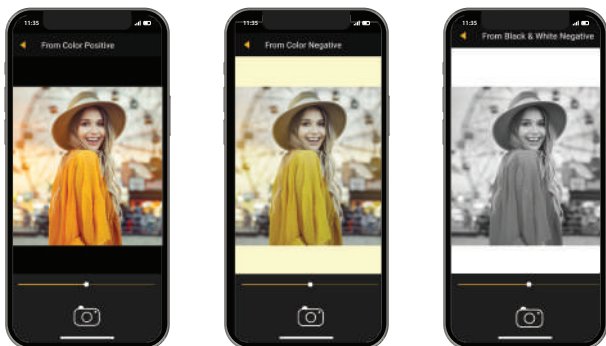


## 7. APP INSTRUCTIONS

1. On the home screen, select film type between "Color Positive", "Color Negative", or "Black & White Negative".



2. From the different film type selection screens, you can adjust the appearance of the film with the slider.



3. Tap the camera icon to go to the Photo Editor screen where you can adjust the sharpness, contrast, exposure, saturation, and more.



4. On the Filter screen, you can give your image a different filter of your choice by tapping one of the selections.



3. On the Orientation screen, you can flip or rotate your image.



4. On the Crop screen, you can change the aspect ratio or resize your image.



5. On the Exposure screen, you can adjust the lighting of the image using the slider.



## 7. WARRANTY

### LIMITED WARRANTY TO ORIGINAL CONSUMER

This KODAK 6x6 Mobile Film Scanner ("Product"), including any accessories included in the original packaging, as supplied and distributed new by an authorized retailer is warranted by C&A Marketing, Inc. (the "Company") to the original consumer purchaser only, against certain defects in material and workmanship ("Warranty") as follows:

To receive Warranty service, the original consumer purchaser must contact the Company or its authorized service provider for problem determination and service procedures. Proof of purchase in the form of a bill of sale or receipted invoice, evidencing that the Product is within the applicable Warranty period(s), MUST be presented to the Company or authorized service provider in order to obtain the requested service.

Service options, parts availability, and response times may vary and may change at any time. In accordance with applicable law, the Company may require that you furnish additional documents and/or comply with registration requirements before receiving warranty service. Please contact our customer service for details on obtaining warranty service:

USA: kodak@camarketing.com, 844-516-1539

International: kodakintl@camarketing.com, +1-844-516-1540

Shipping expenses to the Company's Return Facility are not covered by this warranty, and must be paid by the consumer. The consumer likewise bears all risk of loss or further damage to the Product until delivery to said facility.

**EXCLUSIONS AND LIMITATIONS** The Company warrants the Product against defects in materials and workmanship under normal use for a period of ONE (1) YEAR from the date of retail purchase by the original end-user purchaser ("Warranty Period"). If a hardware defect arises and a valid claim is received within the Warranty Period, the Company, at its sole option and to the extent permitted by law, will either (1) repair the Product defect at no charge, using new or refurbished replacement parts, (2) exchange the Product with a Product that is new or which has been manufactured from new or serviceable used parts and is at least functionally equivalent to the original device, or (3) refund the purchase price of the Product.

A replacement Product or part thereof shall enjoy the warranty of the original Product for the remainder of the Warranty Period, or ninety (90) days from the date of replacement or repair, whichever provides you longer protection. When a Product or part is exchanged, any replacement item becomes your property, while the replaced item becomes the Company's property. Refunds can only be given if the original Product is returned.

This Warranty does not apply to:

- (a)** Any non-KODAK 6x6 Mobile Film Scanner product, hardware or software, even if packaged or sold with the Product;
- (b)** Damage caused by use with non-KODAK 6x6 Mobile Film Scanner products;
- (c)** Damage caused by accident, abuse, misuse, flood, fire, earthquake, or other external causes;
- (d)** Damage caused by operating the Product outside the permitted or intended uses described by the Company;
- (e)** Damage caused by third party services;
- (f)** A Product or part that has been modified to alter functionality or capability without the written permission of the Company;
- (g)** Consumable parts, such as batteries, fuses, and bulbs;
- (h)** Cosmetic damage; or

(i) If any KODAK 6x6 Mobile Film Scanner serial number has been removed or defaced.

This Warranty is valid only in the country where the consumer purchased the Product, and only applies to Products purchased and serviced in that country.

The Company does not warrant that the operation of the Product will be uninterrupted or error-free. The Company is not responsible for damage arising from your failure to follow instructions relating to its use.

NOTWITHSTANDING ANYTHING TO THE CONTRARY AND TO THE MAXIMUM EXTENT PERMITTED BY APPLICABLE LAW, THE COMPANY PROVIDES THE PRODUCT "AS-IS" AND "AS-AVAILABLE" FOR YOUR CONVENIENCE AND THE COMPANY AND ITS LICENSORS AND SUPPLIERS EXPRESSLY DISCLAIM ALL WARRANTIES AND CONDITIONS, WHETHER EXPRESSED, IMPLIED, OR STATUTORY, INCLUDING THE WARRANTIES OF MERCHANTABILITY, FITNESS FOR A PARTICULAR PURPOSE, TITLE, QUIET ENJOYMENT, ACCURACY, AND NON-INFRINGEMENT OF THIRD-PARTY RIGHTS. THE COMPANY DOES NOT GUARANTEE ANY SPECIFIC RESULTS FROM THE USE OF THE PRODUCT, OR THAT THE COMPANY WILL CONTINUE TO OFFER OR MAKE AVAILABLE THE PRODUCT FOR ANY PARTICULAR LENGTH OF TIME. THE COMPANY FURTHER DISCLAIMS ALL WARRANTIES AFTER THE EXPRESS WARRANTY PERIOD STATED ABOVE.

YOU USE THE PRODUCT AT YOUR OWN DISCRETION AND RISK. YOU WILL BE SOLELY RESPONSIBLE FOR (AND THE COMPANY DISCLAIMS) ANY AND ALL LOSS, LIABILITY, OR DAMAGES RESULTING FROM YOUR USE OF THE PRODUCT.

NO ADVICE OR INFORMATION, WHETHER ORAL OR WRITTEN, OBTAINED BY YOU FROM THE COMPANY OR THROUGH ITS AUTHORIZED SERVICE PROVIDERS SHALL CREATE ANY WARRANTY.

IN NO EVENT WILL THE COMPANY'S TOTAL CUMULATIVE LIABILITY ARISING FROM OR RELATED TO THE PRODUCT, WHETHER IN CONTRACT OR TORT OR OTHERWISE EXCEED THE FEES ACTUALLY PAID BY YOU TO THE COMPANY OR ANY OF ITS AUTHORIZED RESELLERS FOR THE PRODUCT AT ISSUE IN THE LAST YEAR FROM YOUR PURCHASE. THIS LIMITATION IS CUMULATIVE AND WILL NOT BE INCREASED BY THE EXISTENCE OF MORE THAN ONE INCIDENT OR CLAIM. THE COMPANY DISCLAIMS ALL LIABILITY OF ANY KIND OF ITS LICENSORS AND SUPPLIERS. IN NO EVENT WILL THE COMPANY OR ITS LICENSORS, MANUFACTURERS, AND SUPPLIERS BE LIABLE FOR ANY INCIDENTAL, DIRECT, INDIRECT, SPECIAL, PUNITIVE, OR CONSEQUENTIAL DAMAGES (SUCH AS, BUT NOT LIMITED TO, DAMAGES FOR LOSS OF PROFITS, BUSINESS, SAVINGS, DATA, OR RECORDS) CAUSED BY THE USE, MISUSE, OR INABILITY TO USE THE PRODUCT.

Nothing in these terms shall attempt to exclude liability that cannot be excluded under applicable law. Some countries, states, or provinces do not allow the exclusion or limitation

of incidental or consequential damages or allow limitations on warranties, so certain limitations or exclusions may not apply to you. This warranty gives you specific legal rights, and you may have other rights that vary from state to state or province to province. Contact your authorized retailer to determine if another warranty applies.

The Kodak trademark, logo, and trade dress are used under license from Eastman Kodak Company.

APP STORE is a trademark of Apple, Inc. in the US and other countries.

IOS is a trademark of Cisco in the US and other countries and is used under license.

GOOGLE PLAY and ANDROID is a trademark of Google, LLC.

All other products, brand names, company names, and logos are trademarks of their respective owners, used merely to identify their respective products, and are not meant to connote any sponsorship, endorsement, or approval.

Distributed by: C&A Marketing, Inc., 114 Tived Lane East, Edison, NJ 08837 USA

© 2021. C&A IP Holdings LLC. All Rights Reserved. Made in China.

## 1. INTRODUCCIÓN

Gracias por adquirir el escáner de película móvil KODAK 6x6. Esta Guía del usuario tiene por objeto proporcionarle directrices para garantizar que el funcionamiento de este producto sea seguro y no suponga un riesgo para el usuario. Cualquier uso que no se ajuste a las directrices descritas en esta Guía del usuario puede anular la garantía limitada.

Lea todas las instrucciones antes de utilizar el producto y conserve esta guía como referencia. Este producto está destinado únicamente al uso doméstico. No está destinado a un uso comercial.

Este producto está cubierto por una garantía limitada de un año. La cobertura está sujeta a límites y exclusiones. Consulte la garantía para obtener más detalles.

## 2. ESPECIFICACIONES

**Tipo de producto:** Escáner de película móvil

**Longitud del producto ensamblado:** 18.0cm (7.1")

**Ancho del producto ensamblado:** 9.9cm (3.9")

**Altura del producto ensamblado:** 10.7cm (4.2")

**Longitud del embalaje:** 23.1cm (9.1")

**Anchura del embalaje:** 11.4cm (4.5")

**Altura del embalaje:** 4.1cm (1.6")

**Peso:** 0.32 kg (0.7 lbs.)

**Material de la caja del escáner:** Cartón

**Material de los guantes:** Algodón

**Fuente de luz:** LED

**Tipo de soporte aplicable:** Negativos en color, positivos en color, negativos en blanco y negro

**Tamaño de la película:** 15.2 cm x 15.2 cm (6" x 6")

**Tipos de película:** Película 120 y 220

**Se necesita una fuente de alimentación:** Sí

**Fuente de energía:** 2 pilas AAA

**Pilas incluidas:** No

**Ubicación:** Sólo para uso en interiores

**Requiere instalación:** No

**Requiere montaje por parte de un adulto:** Sí

**Se requieren herramientas adicionales:** No

**País de origen:** China

**Garantía incluida:** Sí

**Duración de la garantía:** 1 año



### 3. CONTENIDO DEL PAQUETE

Caja de cartón del escáner  
Panel de luz LED  
Par de guantes  
Guía del usuario

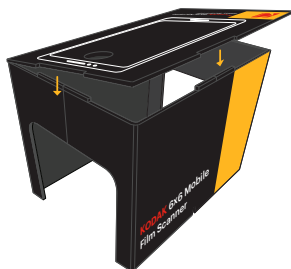
### 4. PRECAUCIONES DE SEGURIDAD

¡ADVERTENCIA! Lea y comprenda todas las precauciones de seguridad, las instrucciones de uso, el mantenimiento y las instrucciones de almacenamiento antes de utilizar este producto. Guarde este manual para para futuras consultas.

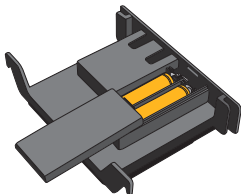
- Retire todo el embalaje antes de utilizar este producto. Mantenga todos los materiales de embalaje fuera del alcance de los niños y las mascotas.
- Deseche adecuadamente todos los materiales de embalaje inmediatamente después de desembalar el producto, ya que las bolsas utilizadas para el embalaje podrían presentar un peligro de asfixia o de atragantamiento.
- No modifique, desmonte ni altere el producto.
- No exponga ni sumerja el producto en agua o humedad.
- No derrame agua ni ningún otro líquido sobre La unidad.
- Manténgalo alejado de fuentes de calor (por ejemplo, calefactores, estufas, encendedores) y de la luz solar directa para evitar la acumulación de calor.
- Este producto No es un juguete. Manténgalo fuera del alcance de los niños y las mascotas.
- No deje caer, ni tire, ni haga un mal uso del producto.
- Guarde el producto en un lugar fresco y seco. No almacene el producto en un lugar caliente o bajo La luz directa del sol.
- No manipule nunca este dispositivo con las manos húmedas o mojadas. Esto podría dañar el dispositivo o crear una descarga eléctrica.
- No coloque nunca ordenadores, televisores u otros objetos pesados encima del producto.
- Retire las pilas del aparato si piensa almacenarlo durante un largo periodo de tiempo.
- Deseche las pilas viejas de forma responsable y de acuerdo con La normativa local.
- Cuando sustituya las pilas, cambie todas las pilas al mismo tiempo.
- No mezcle las pilas viejas con las nuevas.
- Este aparato No está destinado a revelar películas ni es capaz de hacerlo. La película debe haber sido revelada previamente para producir negativos que puedan ser digitalizados. Todas las imágenes de películas y/o tipos de películas son sólo para ilustrar las distintas categorías de películas que se pueden digitalizar y escanear con este aparato.
- No INTENTE revelar películas con este dispositivo.
- El dispositivo no está destinado a ningún otro fin, ni a un uso más allá del descrito. No se aceptarán reclamaciones de ningún tipo por daños derivados de un uso incorrecto. El riesgo lo asume exclusivamente el usuario.

## 5. INSTRUCCIONES DE MONTAJE

1. Saque todo el contenido de su embalaje.
2. Despliegue la caja del escáner. Presione las ranuras de la tapa de la caja del escáner en las pestañas de la parte superior de las paredes de la caja del escáner.



3. Retire la tapa de la batería situada en la parte inferior del panel de luz LED.
4. Introduzca dos (2) pilas AAA (no incluidas) en el compartimento de las pilas del panel de luz LED. A continuación, vuelva a colocar la tapa de las pilas en el compartimento.



- Coloque la caja del escáner sobre el panel de luz. Asegúrese de enganchar la caja del escáner en el panel de luz para que queden conectados.

**NOTA:** El panel de luz debe estar más cerca del lado de la caja del escáner que tiene el agujero en la tapa.

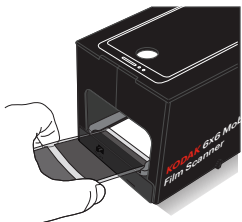


## 6. INSTRUCCIONES DE USO

**PRECAUCIÓN:** Tenga en cuenta que las fuentes de luz externas pueden generar reflejos no deseados en sus imágenes. Mantenga su escáner de película alejado de fuentes de luz externas.

**NOTA:** Este escáner es compatible con películas de 120 y 220 tomadas en una cámara de formato medio 6x6.

- Encienda el panel de luz LED con el interruptor de encendido/apagado.
- Póngase los guantes de algodón incluidos antes de proceder.
- Introduzca la película en la caja del escáner sobre el panel luminoso. Coloque la película sobre el panel de luz.



4. Descargue la aplicación Kodak 6x6 Film Scanner desde la App Store o Google Play. A continuación, abra la app en tu smartphone.
5. Selecciona el tipo de película que deseas escanear en la app.



6. Coloque el teléfono en posición horizontal sobre la tapa de la caja del escáner. Asegúrate de que la cámara de tu teléfono está sobre el agujero redondo de la tapa.
7. Utiliza la aplicación para ajustar la cámara si es necesario. A continuación, escanee la imagen cuando esté listo.

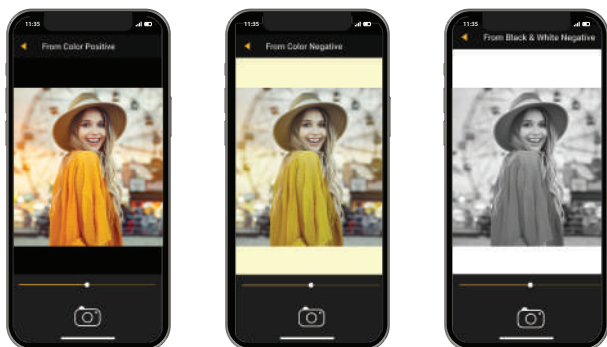
**NOTA:** Una vez escaneada la imagen, puedes utilizar las funciones de edición de la aplicación para personalizarla antes de guardarla.

## 7. INSTRUCCIONES DE LA APLICACIÓN

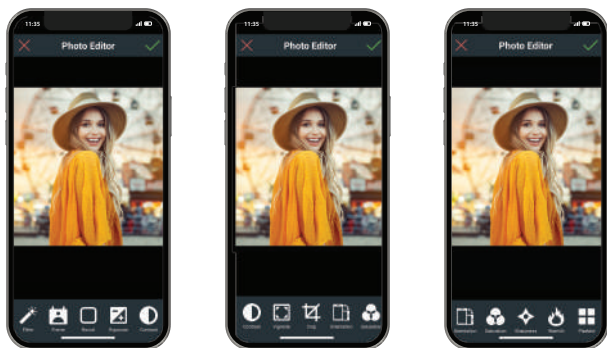
1. En la pantalla de inicio, seleccione el tipo de película entre "Positivo en color", "Negativo en color" o "Negativo en blanco y negro".



2. Desde las diferentes pantallas de selección del tipo de película, puedes ajustar el aspecto de la película con el control deslizante.



3. Toca el icono de la cámara para ir a la pantalla del Editor de fotos, donde puedes ajustar la nitidez, el contraste, la exposición, la saturación, etc.



4. En la pantalla Filtro, puedes dar a tu imagen un filtro diferente de tu elección tocando una de las selecciones.



3. En la pantalla de Orientación, puedes voltear o girar tu imagen.



4. En la pantalla Recorte, puedes cambiar la relación de aspecto o cambiar el tamaño de tu imagen.



5. En la pantalla de Exposición, puedes ajustar la iluminación de la imagen utilizando el control deslizante.



## 7. GARANTÍA

### GARANTÍA LIMITADA AL CONSUMIDOR ORIGINAL

Este escáner de película móvil KODAK 6x6 ("Producto"), incluidos los accesorios incluidos en el embalaje original, tal y como lo suministra y distribuye un minorista autorizado, está garantizado por C&A Marketing, Inc. (la "Compañía") al comprador original contra ciertos defectos de material y mano de obra ("Garantía") como sigue:

Para recibir el servicio de garantía, el comprador original debe ponerse en contacto con la Compañía o con su proveedor de servicios autorizado para determinar el problema y los procedimientos de servicio. Una prueba de compra en forma de factura de venta o recibo, que demuestre que el Producto está Dentro del período de garantía aplicable, debe presentarse a la Compañía o a un proveedor de servicios autorizado para obtener el servicio solicitado.

Las opciones de servicio, la disponibilidad de piezas y los tiempos de respuesta pueden variar y pueden cambiar en cualquier momento. De acuerdo con la legislación aplicable, la Compañía puede requerir que usted proporcione documentos adicionales y/o cumpla con los requisitos de registro antes de recibir el servicio de garantía. Por favor, póngase en



contacto con nuestro servicio de atención al cliente para obtener detalles sobre la obtención del servicio de garantía:

EEUU: [kodak@camarketing.com](mailto:kodak@camarketing.com), 844-516-1539

Internacional: [kodakintl@camarketing.com](mailto:kodakintl@camarketing.com), +1-844-516-1540

Los gastos de envío al centro de devoluciones de la empresa no están cubiertos por esta garantía y deben ser pagados por el consumidor. Asimismo, el consumidor asume todo el riesgo de pérdida o daño posterior del Producto hasta su entrega en dicho centro.

**EXCLUSIONES Y LIMITACIONES** La Compañía garantiza el Producto contra defectos de materiales y mano de obra en condiciones normales de uso durante un período de UN (1) AÑO a partir de la fecha de compra al por menor por el comprador original del usuario final ("Período de Garantía"). Si surge un defecto de hardware y se recibe una reclamación válida dentro del Periodo de Garantía, la Compañía, a su entera discreción y en la medida en que lo permita la ley, (1) reparará el defecto del Producto sin coste alguno, utilizando piezas de repuesto nuevas o restauradas, (2) cambiará el Producto por otro nuevo o que haya sido fabricado con piezas nuevas o usadas que sean al menos funcionalmente equivalentes al dispositivo original, o (3) reembolsará el precio de compra del Producto.

Un Producto de sustitución o una parte del mismo gozará de la garantía del Producto original durante el resto del Periodo de Garantía, o noventa (90) días a partir de la fecha de sustitución o reparación, lo que le proporcione mayor protección. Cuando se cambia un Producto o una pieza, el artículo de sustitución pasa a ser de su propiedad, mientras que el artículo sustituido pasa a ser propiedad de la Compañía. Los reembolsos sólo pueden realizarse si se devuelve el Producto original.

Esta Garantía no se aplica a:

- (a)** Cualquier producto, hardware o software que no sea el escáner de película móvil 6x6 deKODAK, incluso si está empaquetado o se vende con el Producto;
- (b)** Los daños causados por el uso de productos que no sean el escáner de película móvil 6x6 de KODAK;
- (c)** Daños causados por accidente, abuso, mal uso, inundación, incendio, terremoto u otras causas externas;
- (d)** Daños causados por la utilización del Producto fuera de los usos permitidos o previstos descritos por la Compañía;
- (e)** Daños causados por servicios de terceros;

- (f)** Un Producto o pieza que haya sido modificado para alterar su funcionalidad o capacidad sin el permiso escrito de la Compañía;
- (g)** Piezas consumibles, como baterías, fusibles y bombillas;
- (h)** Daños cosméticos; o
- (i)** Si se ha eliminado o desfigurado el número de serie del escáner de película móvil KODAK 6x6.

Esta garantía sólo es válida en el país en el que el consumidor compró el producto y sólo se aplica a los productos comprados y reparados en ese país.

La Compañía no garantiza que el funcionamiento del Producto sea ininterrumpido o esté libre de errores. La Empresa no se hace responsable de los daños derivados de que usted no siga las instrucciones relativas a su uso.

A PESAR DE CUALQUIER DISPOSICIÓN EN CONTRARIO Y EN LA MEDIDA MÁXIMA PERMITIDA POR LA LEGISLACIÓN APLICABLE, LA EMPRESA PROPORCIONA EL PRODUCTO "TAL CUAL" Y "SEGÚN DISPONIBILIDAD". Y "TAL Y COMO ESTÁ DISPONIBLE" PARA SU COMODIDAD, Y LA EMPRESA Y SUS LICENCIATARIOS Y PROVEEDORES RENUNCIAN EXPRESAMENTE A TODAS LAS GARANTÍAS Y CONDICIONES, YA SEAN EXPRESAS, IMPLÍCITAS O LEGALES, INCLUIDAS LAS GARANTÍAS DE COMERCIABILIDAD, IDONEIDAD PARA UN FIN DETERMINADO, TÍTULO, DISFRUTE TRANQUILO, EXACTITUD Y NO INFRACCIÓN DE DERECHOS DE TERCEROS. LA EMPRESA NO GARANTIZA NINGÚN RESULTADO ESPECÍFICO DEL USO DEL PRODUCTO, NI QUE LA EMPRESA SIGA OFRECIENDO O PONIENDO A DISPOSICIÓN EL PRODUCTO DURANTE UN PERIODO DE TIEMPO DETERMINADO. LA EMPRESA TAMBIÉN RECHAZA TODA GARANTÍA DESPUÉS DEL PERÍODO DE GARANTÍA EXPRESA INDICADO ANTERIORMENTE.

USTED UTILIZA EL PRODUCTO A SU PROPIA DISCRECIÓN Y RIESGO. USTED SERÁ EL ÚNICO RESPONSABLE (Y LA EMPRESA RECHAZA) DE CUALQUIER PÉRDIDA, RESPONSABILIDAD O DAÑOS Y PERJUICIOS RESULTANTES DE SU USO DEL PRODUCTO.

NINGÚN CONSEJO O INFORMACIÓN, YA SEA ORAL O ESCRITO, OBTENIDO POR USTED DE LA EMPRESA O A TRAVÉS DE SUS PROVEEDORES DE SERVICIOS AUTORIZADOS CREARÁ NINGUNA GARANTÍA.

EN NINGÚN CASO LA RESPONSABILIDAD TOTAL ACUMULADA DE LA EMPRESA DERIVADA DE O RELACIONADA CON EL PRODUCTO, YA SEA POR CONTRATO O POR AGRAVIO O POR CUALQUIER OTRO MOTIVO, SUPERARÁ LOS HONORARIOS EFECTIVAMENTE PAGADOS POR USTED A LA EMPRESA O A CUALQUIERA DE SUS REVENDEDORES AUTORIZADOS POR EL PRODUCTO EN CUESTIÓN EN EL ÚLTIMO AÑO DESDE SU COMPRA. ESTA LIMITACIÓN ES ACUMULATIVA Y NO SE VERÁ INCREMENTADA POR LA EXISTENCIA DE MÁS DE UN INCIDENTE O RECLAMACIÓN. LA EMPRESA DECLINA TODA RESPONSABILIDAD DE

CUALQUIER TIPO DE SUS LICENCIATARIOS Y PROVEEDORES. EN NINGÚN CASO LA EMPRESA O SUS LICENCIADORES, FABRICANTES Y PROVEEDORES SERÁN RESPONSABLES DE NINGÚN DAÑO INCIDENTAL, DIRECTO, INDIRECTO, ESPECIAL, PUNITIVO O CONSECUENTE (COMO, POR EJEMPLO, DAÑOS POR PÉRDIDA DE BENEFICIOS, NEGOCIOS, AHORROS, DATOS O REGISTROS) CAUSADOS POR EL USO, EL MAL USO O LA INCAPACIDAD DE UTILIZAR EL PRODUCTO.

Nada de lo dispuesto en estas condiciones tratará de excluir la responsabilidad que no pueda excluirse en virtud de la legislación aplicable. Algunos países, estados o provincias no permiten la exclusión o la limitación de los daños incidentales o consecuentes ni permiten la limitación de las garantías, por lo que es posible que ciertas limitaciones o exclusiones no se apliquen en su caso. Esta garantía le otorga derechos legales específicos, y usted puede tener otros derechos que varían de un estado a otro o de una provincia a otra. Póngase en contacto con su distribuidor autorizado para determinar si se aplica otra garantía.

La marca, el logotipo y la imagen comercial de Kodak se utilizan bajo licencia de Eastman Kodak Company.

APP STORE es una marca comercial de Apple, Inc. en Estados Unidos y otros países.

IOS es una marca comercial de Cisco en Estados Unidos y otros países y se utiliza bajo licencia.

GOOGLE PLAY y ANDROID son marcas comerciales de Google, LLC.

Todos los demás productos, nombres de marcas, nombres de empresas y logotipos son marcas comerciales de sus respectivos propietarios, se utilizan simplemente para identificar sus respectivos productos y no pretenden connotar ningún tipo de patrocinio, respaldo o aprobación.

Distribuido por: C&A Marketing, Inc., 114 Tived Lane East, Edison, NJ 08837 USA

© 2021. C&A IP Holdings LLC. Todos los derechos reservados. Fabricado en China.

