

KODAK PRINTOMATIC

数码即时打印相机



用户手册

3"H | 4.7"W | 0.9"D (7.8 cm | 2.4 cm | 12 cm)

请在使用产品前阅读所有说明并保留本指南以供参考。

内容

1	介绍	3
2	警告和安全预防措施	3
3	电池保养和充电	4
4	零件和功能	5
5	使用您的相机	6-7
6	常见问题	8-9
7	客户服务	9
8	FCC声明	10-11
9	电子垃圾通知	11
10	有限保证	12

1. 介绍

感谢您购买柯达PRINTOMATIC数码即时打印相机。本用户指南旨在为您提供指导以确保本产品的操作安全及不会对用户构成风险。任何不符合本用户指南中描述的准则的使用都可能使有限保修实效。

本产品仅供家庭使用。本产品享有有限保修，并受条件和排除条款的约束。请参阅保修以了解有关细节。

2. 警告和安全注意事项

警告：

- 本相机不防水。在靠近水的地方使用时要小心。
- 请勿在步行，驾驶或骑摩托车时使用本相机，因为这些行为可能会导致事故。
- 请勿将闪光灯靠近任何人的眼睛。这可能会对人的视力造成伤害。
- 若出现以下的情况，请关闭电源：
 - 异物或水进入相机。
 - 相机跌落或损坏。出现以上问题后继续使用可能会造成人身伤害。只能由合格的技术人员进行维修。
- 在通风良好的地方使用本相机。切勿包裹相机或将其放在布或毯子中。这可能会导致热量积聚并使其外壳变形，从而导致人身伤害。
- 不要让沙子或其他颗粒进入相机内部，因为这可能会造成损坏。
- 切勿将相机放置在温度可能显著升高的地方，例如车内或是阳光直射下。这可能会影响产品的性能。
- 本相机是精密仪器。处理相机时，请勿跌落，撞击或用力过猛。
- 移动相机前，请断开所有电线和电缆。否则，可能会造成电线和电缆的损坏，从而导致人身伤害或产品损坏。
- 为获得最佳性能，请在60°F至90°F (15.6°C至32.2°C)和20%至80%相对湿度之间使用柯达PRINTOMATIC。
- 在长时间使用期间，您的相机可能摸起来会很热。这是正常的操作事件，并不代表任何产品缺陷或存有减慢乐趣的原因。

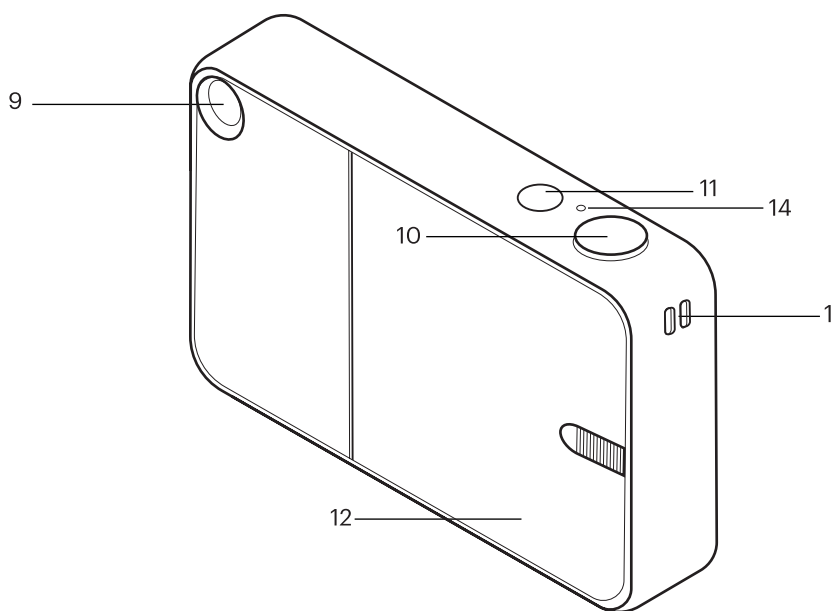
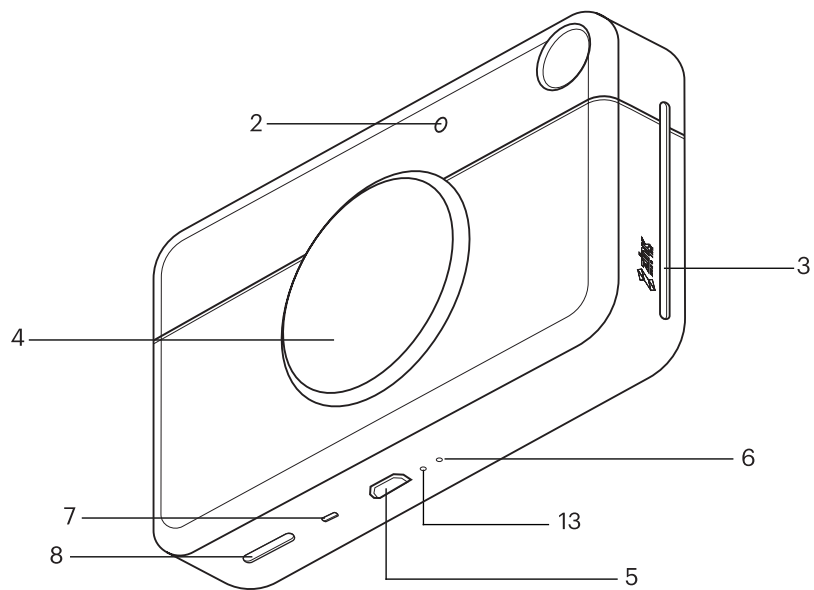
3. 电池保养和充电

请仔细阅读并遵守这些指南。

- 您的柯达PRINTOMATIC相机配有不可拆卸的内置7.4V锂离子电池。
- 为了最大限度地提高电池的性能和使用寿命,我们建议您在第一次使用时让电池完全放电,然后再充电。
- 要为您的相机充电,请使用微型USB电缆和额定电流为1安培的任何壁式适配器将其插入壁式插座。电池的LED指示灯将变为红色,直到电池充满电
- 您的柯达PRINTOMATIC可能需要长达2小时才能充满电。
- 避开极端寒冷的环境,因为低温可以缩短电池的寿命并降低相机的性能。电池不应暴露在过热的环境中,例如阳光,火等。
- 任何时候都不要拆卸相机或取出电池。该电池的设计是不可以从相机中取出,也不能在相机外充电。如果电池更换不正确,会存有爆炸的危险,并且只能更换相同或等效类型的电池。请联系我们的支持团队获取服务。
- 当电池电量低于10%,电池的LED指示灯将亮起红色,相机将无法打印。电量为2%时,您的相机会自动关闭。
- 请务必在当地指定的适当回收中心处理相机设备和电池。C&A Marketing UK Ltd是英国一家电池和蓄电池产品(注册号BPRN06318)和电气和电子产品(注册号WEE/JK4235XX)的注册生产商。欲了解更多正确处置的信息,请联系我们的支持团队。如果处置不当,锂离子电池可能会对环境造成危害。

4. 零件和功能

1. 带槽(不包括带)
2. 闪光
3. 照片打印出口槽
4. 相机镜头
5. 微型USB端口
6. 重置按钮
7. 喇叭
8. MicroSD™卡槽
9. 取景器
10. 快门按钮
11. 电源按钮
12. 滑动纸室门
13. 电池指示灯
14. 电源/打印指示灯



5. 使用您的相机

开启

- 按下位于相机顶部的电源按钮。确保您的相机电池已充满电。

关闭

- 按电源按钮以关闭相机。相机将在5分钟不活动后自动进入睡眠模式。

拍照

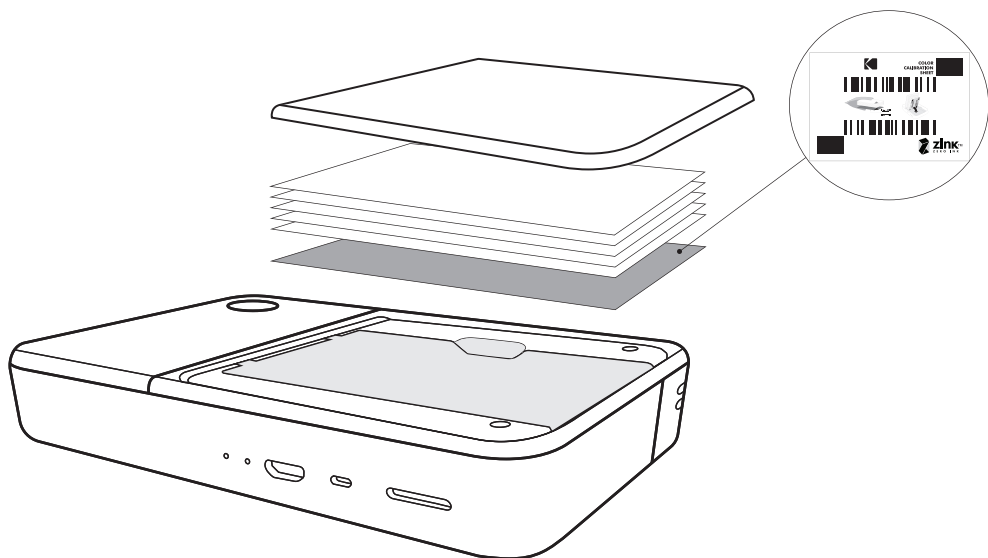
- 按右上角的快门按钮拍照。您的相机将根据每张照片的照明条件自动对焦并启动闪光灯。

印刷

- 柯达PRINTOMATIC相机仅使用柯达ZINK相纸为您在拍摄照片后立即且自动地打印2”x3”照片。确保相机装有柯达ZINK相纸。

插入相纸

- 按下并滑开纸仓门。
- 将整包柯达ZINK照片纸滑入纸盒。
- 每一包柯达ZINK相纸都包含一张蓝色的色彩校准表。确保包装中装有蓝色校准表，条形码朝下。纸张的光面应朝上。
- 关闭纸仓门。
- 当您拍摄第一张照片时，蓝色的色彩校准表会弹出，然后您的照片将被打印出来。



重新填充相纸

- 打印机空时，一次只能将一包10张纸和相应的蓝色彩色校准表装入打印机。颜色校准表将在每包纸开始时自动被处理，针对该特定纸张校准打印机。

纸张上的注意事项

- 千万不要在纸盒完全清空之前添加更多的纸张。
- 请勿使用超过一个10包装的柯达ZINK相纸装入纸盒。填充10张以上的纸会损坏打印机。
- 请勿弯曲柯达ZINK相纸。
- 请握住纸张的边缘。避免用手指触摸表面。
- 不使用时，请将柯达ZINK相纸存放在68°F至77°F（20°C至25°C）之间的温度下。
- 如果您放入了错的纸张类型，卡纸或一些其他相关的错误，相机顶部的LED将闪烁红色。打开相机并纠正错误（清除卡纸，更换纸张等），然后重新启动相机。

记忆

- 您的柯达PRINTOMATIC旨在立即捕获并打印，并且一次可容纳最多3张照片。要保存相片，请使用外部microSDTM卡来扩大其存储容量。

插入microSDTM卡

- 您的柯达PRINTOMATIC可容纳一个32GB的microSDTM卡。将卡轻轻地滑入相机底部的插槽中。当卡完全插入时，您会感觉到轻微的咔嗒声。

取出microSD™卡

- 推动卡的顶部以将其释放。轻轻拉动将卡从相机中完全取出。

MicroSD™卡错误指示

- 当您的microSDTM卡上的内存变为零，或者读取卡时出错，相机顶部的LED将闪烁红色。

将文件传输到您的电脑

- 通过USB电缆“
使用一个微型USB电缆（未随附）将您的柯达PRINTOMATIC连接到电脑。
当存储卡的图像出现在你的电脑桌面时，双击该图像以查看和保存您的图像。
- 通过microSD™卡：
如上所示，将microSD™卡从相机中取出。将卡插入您的读卡器。

6. 常见问题

Q 为什么我打印出来的颜色不对？

A 为确保色彩的准确度，您的相机打印机必须通过插入条码朝下的蓝色校准表正确校准。这张表有一个特定于每包纸的唯一条形码，所以请确保不要将不同包的纸混在一起。

Q 如何为我的相机充电？

A 要为相机中的电池充电，您必须将微型USB电缆（未随附）插入额定电流为1安培的任何壁式适配器（未随附）。不建议使用电脑或笔记本电脑为相机充电，因为它会显着增加充电时间。

Q 卡纸时我应该怎么办？

A 关闭并重新打开打印机，打印机将会把纸张弹出。请勿尝试用手拉出纸张。

Q 为什么我打印出来的照片是空白的？

A 请确认柯达ZINK相纸包已正确的插入相机。装入纸张时，光面应朝上。请查看本指南中包含的纸张装入说明。

Q 我一次可以放入多少张纸？

A 您可以一次放入一个10包的柯达ZINK相纸。

Q 为什么我的照片不居中？

A 取景器上的边框标记设置为6英尺远的对焦目标。如果您拍摄的照片距离目标不到6英尺，边框的标记可能不会与照片对齐。

Q 为什么我的照片上有线条？

A 确保您的纸张已正确插入并且没有任何东西阻挡着分发图片的出纸槽。另外，也可以在每包纸中使用蓝色校准表来清洁打印头。不要剧烈的摇晃您的相机；这可能会干扰打印的过程。

Q 我的相机可以使用哪些存储卡？

A 柯达的PRINTOMATIC相机接受所有品牌的microSD™ 卡和闪存卡。

Q 此相机是否需要microSD™卡？

A 使用这个相机不需要microSD™卡。如果您想将照片保存到电脑上，您需要在拍照时在相机安装microSD™ 或类似的存储卡。

Q 是不是任何类型的纸张都与本相机兼容？

A 柯达PRINTOMATIC相机设计为仅能用柯达的ZINK相纸。其他纸张可能与本相机不兼容。

Q 如何打开我相机的闪光灯？

A 您的相机配备了光线传感器，会在光线不足的情况下自动开启闪光灯。

Q 您可以选择打印的时间还是相机会自动打印呢？

A 您的柯达PRINTOMATIC相机会自动打印。拍摄的每张照片将在几秒钟后打印。

Q 相机的打印机能否打印来自其他设备的照片？

A 柯达PRINTOMATIC相机只会打印您从相机拍摄的照片。它不会连接到其他的设备。

7. 客户服务

U.S.: kodak@camarketing.com, 844-516-1539

International: kodakintl@camarketing.com, +1-844-516-1540

柯达的商标，徽标和商业外观是经伊士曼柯达公司的许可使用。PRINTOMATIC是C&A IP Holdings, LLC 在美国，欧盟和英国的商标。ZINK, Zero Ink 和ZINK徽标是ZINK Holdings, LLC在美国和其他国家注册的商标。MicroSD是SD-3C LLC在美国和/或其他国家的商标。

经柯达许可制造和分发：

C&A Marketing, Inc., 114 Tived Lane East, Edison, NJ 08837 USA

C&A Marketing UK LTD, 167 Hermitage Road, Crusader Industrial Estate, London N4 1LZ, UK

©2021. C&A IP Holdings, LLC. 版权所有。

8. FCC声明

联邦通信委员会干扰声明

根据FCC规则第15部分, 该设备已经过测试并符合B类数字设备的限制。这些限制旨在为住宅安装中的有害干扰提供合理的保护。该设备会产生, 使用和放射射频能量, 并且如果不依照说明进行安装和使用, 可能会对无线电通信造成有害的干扰。但是, 不能保证在特定安装中不会发生干扰。如果该设备确实对无线电或电视接受造成有害干扰, 这可以通过关闭和打开设备来确定, 鼓励用户尝试通过以下一种或多种措施来纠正干扰:

- 重新调整或摆放接收天线。
- 增加设备与接收器之间的距离。
- 将设备连接到与接收器连接的电路不同的电路上的插座。
- 向经销商或有经验的广播/电视技术人员寻求帮助。

FCC警告:

任何未经负责合规方明确批准的更改或修改都可能使用户操作该设备的权限无效。

此设备符合FCC规则的第15部分。操作受以下两个条件的约束:

- 此设备可能不会造成有害干扰, 并且
 - 此设备必须接受任何接收到的干扰, 包括可能导致意外操作的干扰。
- 此设备及其天线不得与任何其他天线或发射器位于同一个地点或与任何其他天线或发射器一起使用。
- 对于美国/加拿大市场上有售的产品, 只有1~11频道能操作。不能选择其他的频道。

重要说明:

联邦通信委员会 (FCC) 辐射暴露声明

此EUT符合ANSI/IEEE C95.1-1999中针对一般人群/不受控制的暴露限制的SAR, 并已根据OET公告65补充C中规定的测量方法和程序进行了测试。此设备的安装和操作应与散热器和您的身体接触。

此设备符合加拿大工业部的免执照RSS。操作需满足以下两个条件:

- 此设备可能不会造成干扰;和
- 此设备必须接受任何干扰, 包括可能导致设备意外操作的干扰。

注意：

如果电池更换不正确，会有爆炸的危险。请勿更换电池。切勿暴露在过热的环境中，例如阳光直射或火焰。

重要的提示

IC辐射暴露声明

此EUT符合IC RSS-102中针对一般人群/不受控制的暴露限制的SAR，并且已根据IEEE 1528中规定的测量方法和程序进行了测试。安装和操作此设备时，散热器与您的身体之间最小的距离应为0cm。CAN ICES-3 (B)/NMB-3(B)

电子垃圾

柯达，其被许可方和附属公司全力支持所有电子废物倡议。身为负责任的环境管理者，和为了避免违反既定的法律，您应该按照您居住地区的所有适用法规，指令或其他管理规定妥善处置本产品。请咨询当地政府部门或您购买本产品的零售商，以确定您可以适当处置该产品的地点。您也可以与当地的回收设施核对，以确定他们在回收过程中的数据清理程序。

9. 对原始消费者的优先保证

由授权零售商提供和分销的新品柯达PRINTOMATIC相机(下称“产品”),包括原包装中包含的任何配件,仅由C&A Marketing, Inc. (下称“公司”)向原始消费者购买者提供保修,针对材料和工艺方面的某些缺陷(下称“保修”)如下:

产品	领土	零件保修
相机	北美	1年
相机	中美洲和南美洲	1年
相机	亚洲, 非洲, 澳洲, 纽西兰	1年
相机	欧洲	2年
相机	俄罗斯	2年

要获得保修服务以及故障排除联系信息:请到访我们的网站www.kodakphotoplus.com

要获得保修服务,原始消费者购买者必须联系本公司或其授权服务提供商以确定问题和进行服务程序。务必向公司或其授权服务提供商出示销售单或收据形式的购买证明,证明产品在适用的保修期内,以获得所需服务。

服务选项,零件可用性和响应时间可能会有所不同,并可能随时更改。根据适用法律,公司可能会要求您在接受保修服务之前提供额外文件和/或遵守注册要求。请在:kodak@camarketing.com, 844-516-1539联系我们的(美国)客户服务(或国际:kodakintl@camarketing.com, +1-844-516-154)以获取有关获得保修服务的详细信息。运送到公司退货设备的费用不在本保修范围内,需由消费者支付。同样的,消费者承担所有产品丢失或被进一步损坏的风险,直到交付到上述设施为止。

排除和限制

公司保证产品在正常使用情况下不会出现材料和工艺缺陷，自原始最终用户购买者零售购买之日起一(1)年(“保修期”)。如果出现硬件缺陷并且在保修期内收到有效索赔，公司将自行选择并在法律允许的范围内(1)使用新的或翻新的替换零件免费修复产品缺陷，(2)将产品更换为新产品或由新的或可用的旧零件制造且至少在功能上与原始设备等效的产品，或(3)退还产品的购买价格。

更换的产品或其一部分应在保修期的剩余时间，或自更换或维修之日起九十(90)天内，享受原始产品的保修，以提供更长保护的时间为准。当更换产品或零件时，任何更换物品均成为您的财产，而被更换物品则成为公司的财产。只有在退回原始产品的情况下才能退款。

此保修不适用于：

- 任何非柯达PRINTOMATIC产品，硬件或软件，即使是与产品一起包装或出售；
- 与非柯达PRINTOMATIC产品一起使用所造成的损坏；
- 因事故，滥用，误用，水灾，火灾，地震或其他外部因素造成的损坏；
- 在公司描述的许可或预期用途之外操作产品造成的损坏；
- 第三方服务造成的损坏；
- 未经公司书面许可而修改以改变其功能或能力的产品或零件；
- 易损零部件，例如柯达ZINK相纸，电池，保险丝和灯泡；
- 外观损坏；
- 如果任何柯达PRINTOMATIC相机序列号已被删除或污损。

此保修仅在消费者购买产品的国家有效，并且仅适用于在该国家购买和维修的产品。此保修不包括“烧”到屏幕上的图像。

公司不保证产品的运行将是不间断或是无错误的。对于您未能遵循有关其使用的说明而造成的损坏，公司概不负责。

尽管有任何相反的情况，在适用法律允许的最大范围内，公司仍按“原样”和“可用”性提供产品，以方便您使用。并且公司及其许可方和供应商明确否认所有保证和条件，无论是明示，暗示或法定的，包括适销性，特定用途的适用性，所有权，安静享受，准确性和不侵犯第三方权利的保证。公司不保证因使用该产品而产生的任何特定结果，也不保证公司将在任何特定时间段内继续提供该产品。在上述明示保修期过后，公司进一步拒绝提供所有担保。

您可以自行决定使用该产品并承担风险。您将对因使用该产品而导致的任何及所有损失, 责任或损害承担全部责任(而公司不承担任何责任)。

您从公司或通过其授权的服务提供商获得的任何口头或书面的建议或信息均不构成任何保证。在任何情况下, 公司因产品引起的或与产品相关的总累积责任, 无论是合同或是侵权行为还是其他方式, 均不会超过您从您购买后的最后一年实际支付给公司或其任何授权经销商的费用。此限制是累积的, 不会因存在多个事件或索赔而有所增加。公司不承担任何类型的许可人和供应商的责任。在任何情况下, 公司或其许可人, 制造商和供应商均不对任何偶然的, 直接的, 间接的, 特殊的, 惩罚性的或后果性的损害负责(例如但不限于因使用, 误用或无法使用产品而造成的利润, 业务, 储蓄, 数据或记录损失的损害赔偿)

这些条款中的任何内容均不得试图排除根据适用法律无法排除的责任。某些国家, 州或省不允许排除或限制偶然或间接损害, 也不允许限制保证, 因此某些限制或排除可能不适用于您。本保修赋予您特定的法律权利, 并且您可能拥有其他因州或因省而异的权利。请联系您的授权零售商, 以确认是否适用其他保修。

柯达不生产本产品,也不提供任何保修或支持。

授权柯达品牌授权商C&A Marketing, Inc.

经销:C&A Marketing, Inc.

KODAKPHOTOPLUS.COM

经销:

C&A Marketing, Inc., 114 Tived Lane East, Edison, NJ 08837 USA, C&A Marketing UK LTD,
167 Hermitage Road, Crusader Industrial Estate, London N4 1LZ, UK

©2021, C&A IP Holdings, LLC

