

# KODAK PRINTOMATIC

ДИГИТАЛЕН ФОТОАПАРАТ ЗА МОМЕНТАЛНИ СНИМКИ



## РЪКОВОДСТВО ЗА УПОТРЕБА

3"Н | 4.7"W | 0.9"D (7.8 cm | 2.4 cm | 12 cm)

# СЪДЪРЖАНИЕ

1	ВЪВЕДЕНИЕ	3
2	ПРЕДПАЗНИ МЕРКИ ЗА БЕЗОПАСНОСТ	3
3	ГРИЖА ЗА БАТЕРИЯТА И ЗАРЕЖДАНЕ	4
4	ЧАСТИ И ФУНКЦИИ	5
5	С ВАШИЯ ФОТОАПАРАТ	6-7
6	ОТГОВОРИ	8-9
7	ОБСЛУЖВАНЕ НА КЛИЕНТИ	10
8	ОГРАНИЧЕНА ГАРАНЦИЯ	10-11
		11
		12

## 1. ВЪВЕДЕНИЕ

Благодарим ви за закупуването на Kodak PRINTOMATIC Instant Print Camera. Ръководството има за цел да ви предостави указания, с които да се гарантира, че работата на този продукт е безопасна и не представлява риск за потребителя. Всяко използване, което не съответства на насоките, описани в това Ръководство на потребителя може да анулира ограничената гаранция. Този продукт е предназначен само за домашна употреба. Този продукт е покрит с ограничена гаранция и е предмет на условия и изключения. Вижте гаранция за подробности.

## 2. ПРЕДПАЗНИ МЕРКИ ЗА БЕЗОПАСНОСТ

### Внимание:

- Камерата не е водоустойчива или пръскоустойчива. Внимавайте при използването в близост до вода.
- Не използвайте фотоапарата, докато ходите, шофирате или карате мотоциклет, тъй като тези действия могат да доведат до инциденти.
- Не насочвайте светкавицата близо до нечийи очи. Това може да причини увреждане на зрението на човека.
- Изключете захранването, в случаите когато:  
Чужди предмети или вода са попаднали в камерата.  
Камерата е била изпусната или повредена.  
Ако продължите да я използвате, след като споменатите по-горе проблеми са установени, това може да доведе до нараняване. Сервизирането D42 трябва да се извършва само от квалифициран техник.
- Използвайте на фотоапарата в добре проветриво място. Не увивайте камерата в кърпа или одеяло. Това може да доведе до покачване на температурата и деформира корпуса, в резултат на наранявания.
- Не позволявайте на пясък или други частици във вътрешността на фотоапарата, както може да се появи повреда.
- Не оставяйте фотоапарата на места, където температурата може да се повиши значително, като вътре в колата или под пряка слънчева светлина. Това може да повлияе на функционирането на продукта.
- Тази камера е прецизен инструмент. Не изпускайте, удряйте или използвайте прекомерна сила при работа с фотоапарата.
- Преди да се премести на фотоапарата, изключете всички кабели и преходници. Неспазването на това може да повреди кабелите, в резултат на нараняване или повреда на продукта.

- За оптимална производителност, използвайте Kodak PRINTOMATIC при температури между 60 ° F и 90 ° F (15.6 ° C и 32.2 ° C) и между 20% до 80% относителна влажност.

- По време на продължителна употреба, камерата може да стане топла на допир. Това е нормално работно явление и не означава, че продукта е дефект или причина за забавяне на забавлението.

### **3. ГРИЖА ЗА БАТЕРИЯТА И ЗАРЕЖДАНЕ**

**Моля, прочетете внимателно и следвайте тези указания.**

- Вашата Kodak PRINTOMATIC камера е снабдена с вградена, неотстраним 7.4V литиево-йонна батерия.

- За увеличаване на живота и ефективността на батерията, ние препоръчваме, при първа употреба батерията да се разрежи напълно, преди да я презаредите.

- За да заредите вашата камера, го включете в зарядно устройство с помощта на включения микро USB кабел и адаптер за стена с мощност от минимум 1 Амр. Индикаторът за батерия LED ще мига червено, докато батерията е напълно заредена.

- Вашата Kodak PRINTOMATIC може да отнеме до 2 часа за пълно зареждане.

- Да се избягва изключително студени среди като нискит температури могат да скъсят живота на батерията и намаляват ефективността на камерата. Батериите не трябва да се излагат на силна топлина, като слънчева светлина, огън или подобни.

- Не разглобявайте камерата или не изваждайте батерията по всяко време. Батерията не е предназначен да бъде отстранявана от камерата, или зареждана извън нея. Има опасност от експлозия, ако батерията бъде поставена неправилно, и трябва да бъдат заменени само със същия или еквивалентен вид.

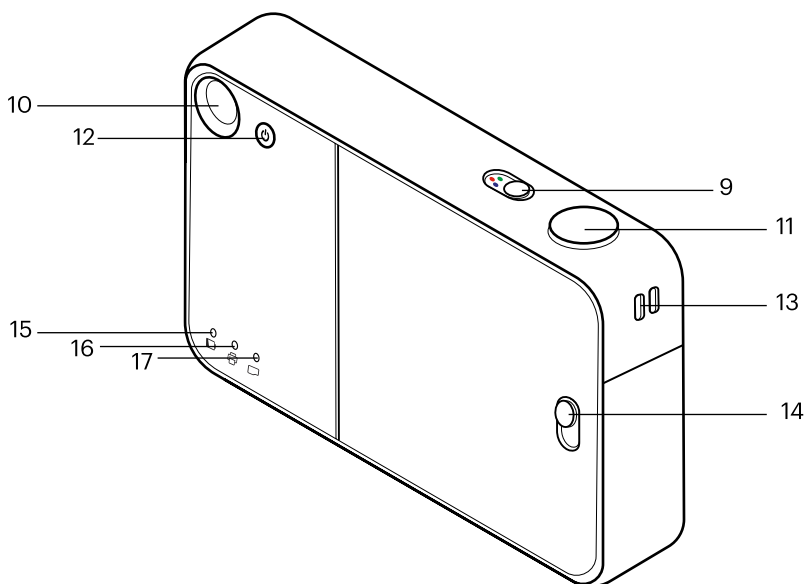
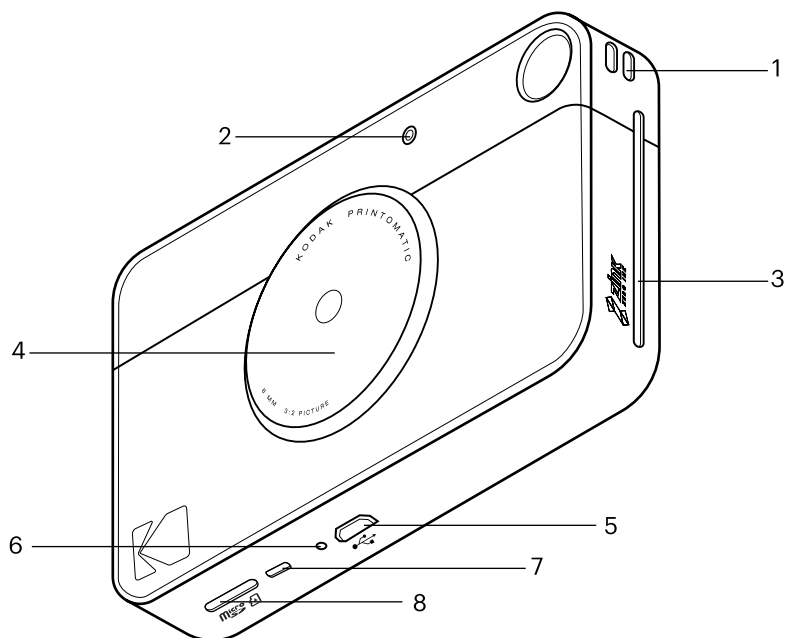
Моля, свържете се с нашия екип за поддръжка на услугата.

- Когато мощността на батерията спадне под 10%, индикаторът на батерията LED ще свети в червено и камерата няма да се отпечата. На 2% мощност, камерата ще се изключи автоматично.

- Моля, не забравяйте да се разпорежда с устройството на фотоапарата и батерията при правилно определена рециклиране център във вашата юрисдикция. C & A Marketing UK Ltd е регистрирана производител на батерии и акумулатори продукти (регистрационен номер BPRN06318) и на електрически и електронни продукти (регистрационен номер WEE / JK4235XX) във Великобритания За повече информация относно правилното изхвърляне, моля, свържете се с нашия екип за поддръжка. Литиево-йонни батерии могат да причинят вреда на околната среда, ако разположени неправилно.

## 4. ЧАСТИ И ФУНКЦИИ

1. Каишка слот (ремък не са включени)
2. Светкавица
3. Слот за изход на снимката
4. Камера Обектив
5. Micro USB порт
6. Бутон за възстановяване на първоначални настройки
7. Говорител
8. Слот за MicroSDTM карта
9. Цветен / черно-бял режим
10. Визьор
11. Бутон за снимне
12. Бутон за захранване
13. Слот за каишка
14. Предпазен капак за отделението за хартия
15. Светлинен индикатор на батерията
16. Светлинен индикатор за печат
17. MicroSDTM Card Светлинен индикатор



## 5. Използвайки камерата

### Включване

- Натиснете бутона за включване / изключване, разположен в задната част на камерата. Уверете се, че батерията е напълно заредена камера.

### Изключване

- Натиснете бутона за включване, за да изключите камерата. Фотоапаратът автоматично ще премине в режим на заспиване след 5 минути липса на активност.

### Правене на снимки

- Натиснете бутона на затвора в горния десен ъгъл, за да направите снимка. Камерата ви автоматично ще се фокусира и ще активира светкавицата в зависимост от условията, осветление за всяка снимка.

### печатане

- камерата използва само Kodak PRINTOMATIC Kodak ZINK фотохартия, която незабавно и автоматично отпечатват снимки във формат 2x3" веднага след като снимате. Уверете се, че фотоапаратът е зареден с Kodak ZINK фотохартия.

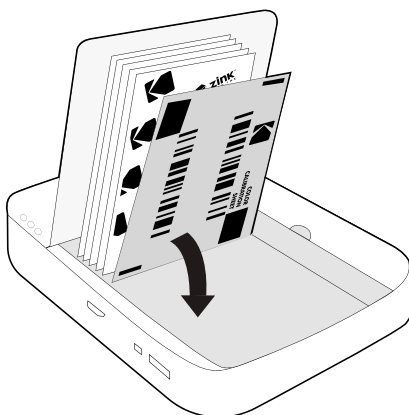
### Зареждане на хартия

- Плъзнете ключалката на вратата на хартия отделение надолу и отвори вратата. Плъзнете целия пакет от Kodak ZINK фотохартия в тавата за хартия.

- Всяка опаковка KODAK ZINK Photo Paper включва синьо калибриране на цветовете лист. Уверете се, че опаковката е зареден със синята калибриране на цветовете лист с баркода надолу. Лъскавата страна на хартията трябва да се гледа нагоре.

- Затвори вратата на хартия отделение.

- Синята калибриране на цветовете лист ще се извади, когато сте приели първата си снимка, а след това на снимката ще се отпечата.



## **Презареждане Photo Paper**

- поставете едновременно само една опаковка от 10 листа и синьото картонче за калибриране на цветовете лист в принтера, когато принтерът е празен. Синият лист за калибриране ще се обработи автоматично в началото на всеки пакет хартия, калибрирането на принтера е конкретен за всяка партида хартия.

## **Какво да правим и да не правим с хартията**

- Не добавяйте повече хартия, докато отделението за хартия е напълно празен.
- Не пълнете отделението за хартия с повече от един 10-листа на Kodak ZINK фотохартия. Запълването с над 10 листа може да повреди принтера.- Не огъвайте хартията Kodak ZINK.
- Дръжте хартията за ръбовете. Избягвайте да докосвате повърхността с пръсти.
- Когато не се използва, съхранявайте фотохартията Kodak ZINK при температури между 68 ° F и 77 ° F (20 ° C и 25 ° C).
- Ако сте поставили неправилен тип хартия или ако има задръстване или някои други, свързани с грешка, всички индикатори ще мигат в червено. Отворете камерата и отстранете грешката (почистете отделението, сменете хартията и т.н.) и след това рестартирайте вашия фотоапарат.

## **Режими на снимане**

- снимки, автоматично ще се отпечатват в пълен цвят. За да отпечатате в черно и бяло, използвайте бутона за цветен режим, който се намира в горната част на вашия фотоапарат, за да преминете към черно-бял режим.

## **Памет**

- Вашият фотоапарат Kodak PRINTOMATIC е проектиран да снима и отпечатва веднага, и може да побере до 3 снимки в даден момент. За да запишете вашите снимки използват външно microSD™ карта за разширяване на капацитета на паметта.

## **Поставяне Индикатор за microSD™ карта с памет**

- Вашият Kodak PRINTOMATIC побира 32GB microSD™ карта. Внимателно плъзнете картата в слота на дъното на вашата камера. Ще почувствате леко щракване, когато картата е поставена докрай и LED светлина microSD™ карта ще свети в бяло.

## **Премахване Индикатор за microSD™ карта с памет**

- Натиснете в горната част на картата, за да я освободите. Внимателно издърпайте за да премахнете картата от фотоапарата изцяло.

## **Премахване Индикатор за microSD™ карта с памет**

- Когато паметта на вашата microSD™ карта спадне под 1GB, достигне нула, или ако има грешка при четене на картата, индикаторът LED ще мига в червено.

## **Прехвърляне на файлове на вашия компютър**

- чрез USB кабел: С помощта на включения микро USB кабел, свържете Kodak PRINTOMATIC към компютър. Кликнете два пъти върху изображението на карта с памет, когато се появи на работния плот на компютъра, за да преглеждате и спасяване вашите изображения.
- Чрез microSD™ карта: Извадете microSD™ картата от фотоапарата, както е посочено по-горе. Поставете картата в четеца на карти.

## 6. ОТГОВОРИ

### **Защо цветовете на моите снимки не са веврни?**

За да се гарантира точност на цветовете на принтер на вашия фотоапарат, трябва да е правилно калибриран от синият лист, който се поставя с баркода надолу. Този лист е с уникален баркод, специфични за всяка хартия пакет, така че се уверете, че да не се смесват хартия от различни опаковки заедно.

### **Как мога да заредя камерата?**

За да заредите батерията на фотоапарата си, ще трябва да включите микро USB кабела в зарядо за стена с мощност от 1 Amp (зарядното не е вкл'чено). Зареждане с помощта на компютър или лаптоп не се препоръчва, защото то ще увеличи значително времето за зареждане.

### **Какво да правя, ако хартията е заседнала?**

Изключете принтера и го включете отново принтера ще изхвърли хартията. Не се опитвайте да извадите хартията ръчно.

### **Защо моите снимки излизат празни (бели)?**

Моля, бъдете сигурни, че опаковката Kodak Photo Paper ZINK е правилно поставена в камерата. При зареждане на хартията, гланцовата страна трябва да е обърната нагоре. Моля, прегледайте указанията за зареждане на хартия, включени в това ръководство.

### **Колко листове могат да включат в наведнъж?**

Можете да заредите един пает от 10 листа на Kodak Photo Paper ZINK наведнъж.

### **Защо моите снимки не са центрирани?**

Рамките на визъора са настроени за разстояние от 6 фута. Ако снимате по-малко от 6 фута от вашата цел, оценките на рамката да не отговаря със снимката.

### **Защо моите снимки излизат с линии?**

Уверете се, че хартията е поставена правилно и че че нищо не пречи слота за излизане, където се разпределят снимките. Да се използва и Синята калибриране на цветовете лист с всяка хартия пакет за почистване на печатащите глави. Не агресивно разтърсване на фотоапарата; това може да повлияе на процеса на печат.

### **Защо моите снимки излизат в черно и бяло?**

С Kodak PRINTOMATIC може да отпечатват снимки в цвят или в черно и бяло. За режима на цвета, натиснете превключвателя до бутона за снимане.

### **Каква памет карти може да се използва с моя фотоапарат?**

Kodak PRINTOMATIC приема microSD™ карти и карти с флаш памет от всички марки.

### **Необходим ли е microSD™ карта за този фотоапарат?**

А microSD™ карта не се изисква, за да използвате камерата. Ако искате да запишете вашите снимки на вашия компютър, ще трябва да имате microSD™ карта с памет във фотоапарата, докато снимате.

### **Имали различни видове хартия съвместими с тази камера?**

Kodak PRINTOMATIC е проектиран да работи само с Kodak ZINK фотохартия. Други хартии могат да бъдат несъвместими с тази камера.

### **Как да включа светкавицата на моя фотоапарат?**

Фотоапаратът е оборудван с датчик за светлина, който автоматично ще се включи светкавицата при слаба светлина настройки.



**Мога ли да изберете кога да отпечатам или фотоапаратът автоматично отпечатване?**

Вашият Kodak PRINTOMATIC камера отпечатва автоматично. Всяка направена снимка ще се отпечата след няколко секунди.

**Камерата отпечата ли снимки от други устройства?**

Kodak PRINTOMATIC само отпечатва снимките, които правите от камерата. Тя не се свързва с други устройства.

## 7. ОБСЛУЖВАНЕ НА КЛИЕНТИ

САЩ: kodak@camarketing.com , 844-516-1539

Международен: kodakintl@camarketing.com , + 1-844-516-1540

Kodak търговска марка, лого и търговското оформление се използват по лиценз от Kodak.

PRINTOMATIC е търговска марка на C & A IP Holdings, LLC в САЩ, Европейския съюз и Обединеното кралство.

ZINK, нула Ink и логото на ZINK са търговски марки на Зинк Holdings, LLC, регистрирани в САЩ и други държави.

MicroSD е търговска марка на SD-3C LLC в САЩ и / или други държави.

Всички други продукти, търговски марки, имена на фирми и лога са търговски марки на съответните им собственици, които се използват само за идентифициране на съответните им продукти, както и не са предназначени да загатват за спонсорство, наличие на одобрение.

Създаден за и разпространява под лиценз от Kodak по: C & A Marketing, Inc., 114 Tived Лейн Изток, Edison, NJ 08837 USA C & A Marketing UK LTD, 167 Hermitage Road, кръстоносците Индустриални имоти, Лондон N4 1LZ, Великобритания

© 2020. Всички права запазени.

Произведено в Корея



## 8. ОГРАНИЧЕНА ГАРАНЦИЯ към първоначалното НА ПОТРЕБИТЕЛИТЕ

Това KODAK PRINTOMATIC камера ( "Продукт"), включително всякакви аксесоари, включени в оригиналната опаковка, както е доставен и се разпространява нов от оторизиран търговец на дребно е обусловено от C & A Marketing, Inc. ( "Дружеството") към оригиналния потребителите купувача само срещу определени дефекти в материала и изработката ( "гаранция"), както следва:

Продукт	Територия	Гаранция на частите
Камера	Северна Америка	Една година
Камера	Централна и Южна Америка	Една година
Камера	Азия, Африка, Австралия, Нова Зеландия	Една година
Камера	Европа	2 години
Камера	Русия	2 години

**За да получите гаранционно обслужване и информация за контакт Отстраняване на неизправности: Посетете нашия уебсайт [www.kodakphotoplus.com](http://www.kodakphotoplus.com)**

За да получите гаранционно обслужване, оригиналният потребителите купувачът трябва да се свържат с компанията или негов упълномощен доставчик на услуги за процедурите за определяне на проблема и услуги. Доказателство за покупка под формата на законопроект за продажба или срещу разписка фактура, доказващи, че продуктът е в рамките на приложимия период Гаранция (а), трябва да бъдат представени на дружеството или негово доставчик оторизиран сервиз, за да получи исканата услуга.

Опции услуги, наличието на части, както и времето за реакция може да са различни и могат да се променят по всяко време.

В съответствие с действащото законодателство, Дружеството може да изиска да представи допълнителни документи и / или в съответствие с изискванията за регистрация, преди да получи гаранционно обслужване. Моля, свържете се с нашия обслужване на клиенти на (САЩ): [kodak@camarketing.com](mailto:kodak@camarketing.com) , 844-516-1539 (или международен: [kodakintl@camarketing.com](mailto:kodakintl@camarketing.com) , + 1-844-516-1540) за подробности относно получаване на гаранционно обслужване.

Доставка разходи за механизма на Дружеството за връщане не са обхванати от тази гаранция и трябва да бъде платена от потребителя. Потребителят също така носи всички рискове от загуба или нанасянето на допълнителни щети на Продукта до доставката на споменатия съоръжението.

## Изключения и ограничения

вариантите Дружеството Продукта срещу дефекти в материалите и изработката при нормална употреба за срок от 1 (една) година от датата на закупуване на дребно от първоначалния краен потребител купувача ( ""Гаранционен период"" ). Ако хардуерен дефект възниква и валиден иск не се получи в гаранционния срок на Дружеството по свое опция и до степента, позволена от закона, или ще (1) поправи дефект на продукта, без заплащане, като се използват нови или ремонтирани резервни части (2), подмени продукта с продукт, който е нов или който е бил произведен от нови или годни за експлоатация използвани части и е най-малкото функционално еквивалентна на оригиналното устройство, или (3) възстанови покупната цена на продукта. Продукт за подмяна или част от него ще се ползват от гаранцията на оригиналния продукт за остатъка от периода на гаранция, или деветдесет (90) дни от датата на замяната или ремонта, който ви осигурява повече защита. Когато се обменят продукт или част, всяка замяна артикул става ваша собственост, а заменените компоненти стават собственост на дружеството. Възстановяването може да се дава само ако оригиналното продукт се връща.

Тази гаранция не се отнася за:

- Всяко не-KODAK PRINTOMATIC продукт, хардуер или софтуер, дори опаковани или продава с продукта;
- Вреди, причинени от употреба с продукти, които не са KODAK PRINTOMATIC;
- Вреди, причинени от злополука, злоупотреба, неправилна употреба, наводнение, пожар, земетресение или други външни причини;
- Вреди, причинени от работа с продукта извън разрешените или предназначените употреби, описани от Дружеството;
- Вреди, причинени от услуги на трети страни;
- продукт или част, която е модифицирана да променят функционалността или способност без писменото разрешение на Дружеството;
- разходни части, като например Kodak ZINK фотохартия батерии, предпазители и крушки;
- Козметична щети;
- Ако някой сериен номер KODAK PRINTOMATIC е била премахната или скрита.

Тази гаранция е валидна само в страната, където потребителят закупили Продукта, и се прилага само за продукти, закупени и обслужвани в тази страна. Тази гаранция не покрива изображения "изгорели" от началото на екрана.

Дружеството не гарантира, че работата на Продукта ще бъде непрекъсната или без грешки. Дружеството не носи отговорност за вреди, произтичащи от вашето неспазване на инструкциите, свързани с неговата употреба.

Независимо от всичко, на против И ДА максималната степен, позволена ОТ ЗАКОНА, фирмата осигурява ПРОДУКТА "КАКТО Е" И "КАКТО СЕ" за ваше удобство и на Дружеството и неговите лицензодатели и ДОСТАВЧИЦИ ИЗРИЧНО ОТКАЗВАТ ВСИЧКИ ГАРАНЦИИ И УСЛОВИЯ, НЕЗАВИСИМО ДАЛИ експресира, подразбира се или ЗАКОНОВИ, включително гаранции за продаваемост, ЗА ОПРЕДЕЛЕНА ЦЕЛ, ДЯЛ, спокойно ползване, точност и НЕНАРУШЕНИЕ НА ПРАВА трета страна. Дружеството не гарантира резултати всички специфични за употребата на продукта или, че компанията ще продължи да предлага или предоставя ПРОДУКТА ЗА ОПРЕДЕЛЕНА период от време. Освен това дружеството не дава гаранции СЛЕД изричното гаранционния период посочено по-горе.

Да използвате този продукт по ваша преценка и риск. Вие носите отговорност (и ДРУЖЕСТВОТО ОТКАЗВА) НИКАКВА загуби, отговорност, и щети, причинени от използването на продукта.

НИКОЙ СЪВЕТ ИЛИ ИНФОРМАЦИЯ, устни или писмени, СТЕ ПОЛУЧИЛИ ОТ ФИРМАТА ИЛИ ЧРЕЗ неговия упълномощен УСЛУГИ ЗА КАКВАТО И ДА БИЛО ГАРАНЦИЯ.

При никакви обстоятелства няма НА ДРУЖЕСТВОТО ОБЩАТА КУМУЛАТИВНА ОТГОВОРНОСТ породени или отнасящи се към апарата НЕЗАВИСИМО ДАЛИ ПО ДОГОВОР ИЛИ ЗАКОНОНАРУШЕНИЕ ИЛИ ДРУГО надвишава ТАКСИТЕ действително платената от вас на ДРУЖЕСТВОТО ИЛИ НЯКОЙ ОТ НЕГОВИТЕ упълномощени дистрибутори за продукта, предмет на спора по Последната година От ВАШАТА ПОКУПКА. ТОВА ОГРАНИЧЕНИЕ е кумулативна и няма да бъде увеличена от съществуване на повече от един инцидент или иск. ФИРМАТА отхвърля всякаква отговорност от НА НЕГОВ ЛИЦЕНЗ и доставчици. При никакви обстоятелства няма дружеството или неговите лицензодатели, производители и доставчици СА ОТГОВОРНИ ЗА КАКВИТО СЛУЧАЙНИ, ДИРЕКТНИ, ИНДИРЕКТНИ, СПЕЦИАЛНИ, НАКАЗАТЕЛНИ или последващи вреди (като например, но не само, ЩЕТИТЕ ОТ ЗАГУБИ НА ПЕЧАЛБИ, БИЗНЕС, спестявания, ДАННИ ИЛИ ЗАПИСИ), причинени от използването, злоупотреба или НЕВЪЗМОЖНОСТТА ЗА ИЗПОЛЗВАНЕ НА ПРОДУКТА.

Нищо в тези условия следва да се опита да го освободи от отговорност, че не може да се изключи съгласно приложимото законодателство. Някои страни, щати или провинции не позволяват изключването или ограничаването на случайните или закономерни щети или позволяват ограничаване на гаранции, така че някои ограничения или изключения може да не се отнасят за вас. Тази гаранция ви дава определени законови права, а вие може да имате и други права, които се различават от една държава в друга или провинции. Свържете се с вашия упълномощен търговец да се определи дали се прилага друга гаранция.

Kodak не произвежда този продукт и не се предоставят гаранция или подкрепа.

KODAK

Оторизиран на лиценза C & A Marketing, Inc.

Разпространява се от: C & A Marketing, Inc.

[KODAKPHOTOPLUS.COM](https://www.kodakphotoplus.com)

